

教育調査報告書第175号

地方教育費調査

教育費調査

(平成21会計年度)

栃木県教育委員会

ま え が き

この「地方教育費調査」は、地方における教育費の実態を明らかにし、教育施策上の基礎資料を得ることを目的として文部科学省が毎年実施しているものです。

栃木県教育委員会は、利用者の一層の便宜を図るため、従来から文部科学省の公表とは別に報告書を作成しており、このたび本年度実施した調査結果がまとまりましたので刊行いたします。

この報告書が、教育行政推進の基礎資料として、施策立案などに積極的に活用いただければ幸いに存じます。

なお、報告書の各数値については、後日文部科学省から公表される数値が確定値となりますので、あらかじめ御承知おきください。

終わりに、この調査の実施にあたり多大な御協力をいただいた市町及び一部事務組合教育委員会並びに学校関係の方々に対し深く感謝の意を表します。

平成23年1月

栃木県教育委員会教育長

須 藤 稔

目 次

I 調査の概要

1 調査の目的	1
2 調査の時期	1
3 調査の対象	1
4 調査の内容	2
5 調査事項の説明	2

II 調査結果の概要

1 教育費の総額とその用途別・財源別状況	5
(1) 教育費総額	5
(2) 教育費総額の教育分野別構成	5
(3) 教育費総額の財源別構成	6
(4) 教育費総額の支出項目別構成	6
2 学校教育費	7
(1) 支出項目別学校教育費	7
(2) 財源別学校教育費	8
3 社会教育費	9
(1) 支出項目別・施設等別社会教育費	9
(2) 財源別社会教育費	11
4 教育行政費	12
(1) 支出項目別・財源別教育行政費	12
5 園児・児童・生徒、県民1人当たりの教育費	12
(1) 1人当たりの教育費	12
(2) 学校種別にみた1人当たりの教育費の推移	13

III 統計表

第12表 教育分野別・財源別教育費総額	16
第13表 学校教育費の単位経費一覧	16
第14表 学校教育費県集計表（全学校総計）	17
第15表 学校教育費県集計表（幼稚園）	18
第16表 学校教育費県集計表（小学校）	19
第17表 学校教育費県集計表（中学校）	20
第18表 学校教育費県集計表（特別支援学校）	21

第19表	学校教育費県集計表（全日制高等学校）	22
第20表	学校教育費県集計表（定時制高等学校）	23
第21表	学校教育費県集計表（通信制高等学校）	24
第22表	学校教育費県集計表（専修学校）	25
第23表	市町別・財源別学校教育費（小学校）	26
第24表	市町別・支出項目別学校教育費（小学校）	27
第25表	市町別・財源別学校教育費（中学校）	28
第26表	市町別・支出項目別学校教育費（中学校）	29
第27表	市町別児童1人当たりの学校教育費（小学校）	30
第28表	市町別生徒1人当たりの学校教育費（中学校）	31
第29表	財源別社会教育費県集計表	32
第30表	支出項目別社会教育費県集計表	32
第31表	市町別・財源別社会教育費	33
第32表	市町別・施設等別・支出項目別社会教育費	34
第33表	市町別・財源別・支出項目別教育行政費	36
第34表	教育に係る収入県集計表	37

凡 例

- 1 図及び表中の構成比、増減率については、小数第2位を四捨五入している。
そのため、構成比については、各数値の計が小計及び合計（100.0%）と一致しない場合がある。
- 2 1人当たりの金額については、原則として小数第1位を四捨五入している。
そのため、各数値の計と合計が一致しない場合がある。
- 3 統計表等の記号について
 - 「—」 計数がない場合
 - 「0.0」 計数が0.05未満の場合
 - 「△」 減の場合
 - 「☐」 計数が入る可能性がない場合

I 調査の概要

この調査は、昭和24会計年度以降、文部科学省が都道府県教育委員会を通じて毎年実施している調査で、本年度で61年目にあたる。その間、数回の調査事項等の改訂が行われている。

1 調査の目的

この調査は、地方教育費の使途と財源を明らかにして、国・地方を通じた教育施策を検討・立案する際に参考となるような基礎資料を得ることを目的としている。

2 調査の時期

平成21会計年度について調査する。

3 調査の対象

この調査の対象は、県、市町、一部事務組合教育委員会及び公立諸学校（幼稚園、小学校、中学校、特別支援学校、高等学校、専修学校）である。

本年度、調査単位として調査票を作成し、提出した教育委員会及び公立諸学校数（分校も1校扱い）は次のとおりである。

教育委員会	
県	1
市	14
町	13
一部事務組合	2
計	30

平成22年3月31日現在

学校種別	県立	市町立	計
幼稚園	—	8	8
小学校	—	402	402
中学校	2	168	170
特別支援学校	14	—	14
高等学校			
全日制	57	—	57
定時制	1	—	1
全日制・定時制併置	6	—	6
全日制・通信制併置	1	—	1
定時制・通信制併置	1	—	1
専修学校	2	—	2
計	84	578	662

平成22年3月31日現在

4 調査の内容

この調査では、当該年度中に、国・県・市町が公教育のために支出した経費について、学校教育費、社会教育費、教育行政費の3分野に大別し、さらに各負担区分別（財源の種類別）と用途別（支出項目別）に細分して調査する。

(1) 学校教育費

学校教育に要した一切の経費をいう。すなわち、学校教育のために、国・県・市町が支出した経費について、幼稚園、小学校、中学校、特別支援学校、高等学校（全日制課程、定時制課程、通信制課程）、専修学校の8学校種類別に分けて調査する。

(2) 社会教育費

社会教育の施設と活動及び文化財保護のために要した経費をいう。公民館、図書館、博物館、体育施設、青少年教育施設、女性教育施設、文化会館、その他の社会教育施設、教育委員会が行った社会教育活動及び文化財保護の10分野について調査する。

(3) 教育行政費

教育委員会事務局の一般行政事務及び教育委員会の運営のために支出した経費について調査する。

なお、本調査では前記3分野のために実際に支出された経費を調査しており、総務省「決算状況調」の目的別歳出決算額の教育費とは次の点で異なっている。

ア 目的別歳出決算額の教育費には含まれているが、本調査には含まれない経費

- | |
|--|
| <ul style="list-style-type: none">① 私立学校に対する補助金② 公立大学・短期大学への支出経費③ 積立金・貸付金等（ただし、育英奨学事業としての貸付金は調査対象）④ 給食費 |
|--|

イ 目的別歳出決算額の教育費には含まれていないが、本調査には含まれる経費

- | |
|---|
| <ul style="list-style-type: none">① 債務償還費（公債費）② 他省庁・他部局からの補助金③ 他部局からの支出金④ 教育施設の火災保険料⑤ 災害復旧費⑥ 教育委員会事務局庁舎維持費 |
|---|

5 調査事項の説明

A 財 源

〔公 費〕

公費とは、国及び地方公共団体が租税・使用料・基本財産収入・公費に組み入れられた寄付金及び地方債等の財源から教育のために支出した経費で、次の項目に分類される。

(1) 国庫補助金

国が地方公共団体に交付した補助金・負担金をいう。

(2) 県支出金

県がその設置する学校、社会教育機関及び教育行政のために支出した経費並びに市町に交付した補助金・負担金並びに市町立学校等のために直接支出した経費をいう。

(3) 市町支出金

市町がその設置する学校、社会教育機関及び教育行政のために支出した経費並びに他の地方公共団体が設置する学校等のために支出した経費をいう。

(4) 地方債

地方公共団体が教育施設の新設、災害復旧等のために起債した経費のうち、当該年度に支出した経費をいう。

(5) 公費組入れ寄付金

地方公共団体の歳入として決算に計上された寄付金・贈与金のうち、当該年度に学校教育等のために支出した経費をいう。

[公費以外]

社会教育費の「公費に組み入れられない寄付金」(社会教育施設等が団体又は個人から収納した寄付金から社会教育のために支出した経費のうち、公費に組み入れられなかったものをいう。)のみ調査対象である。

B 支出項目

支出項目は、消費的支出、資本的支出及び債務償還費の3大項目に分類される。

(1) 消費的支出

原則として年々経常的に支出する経費をいう。

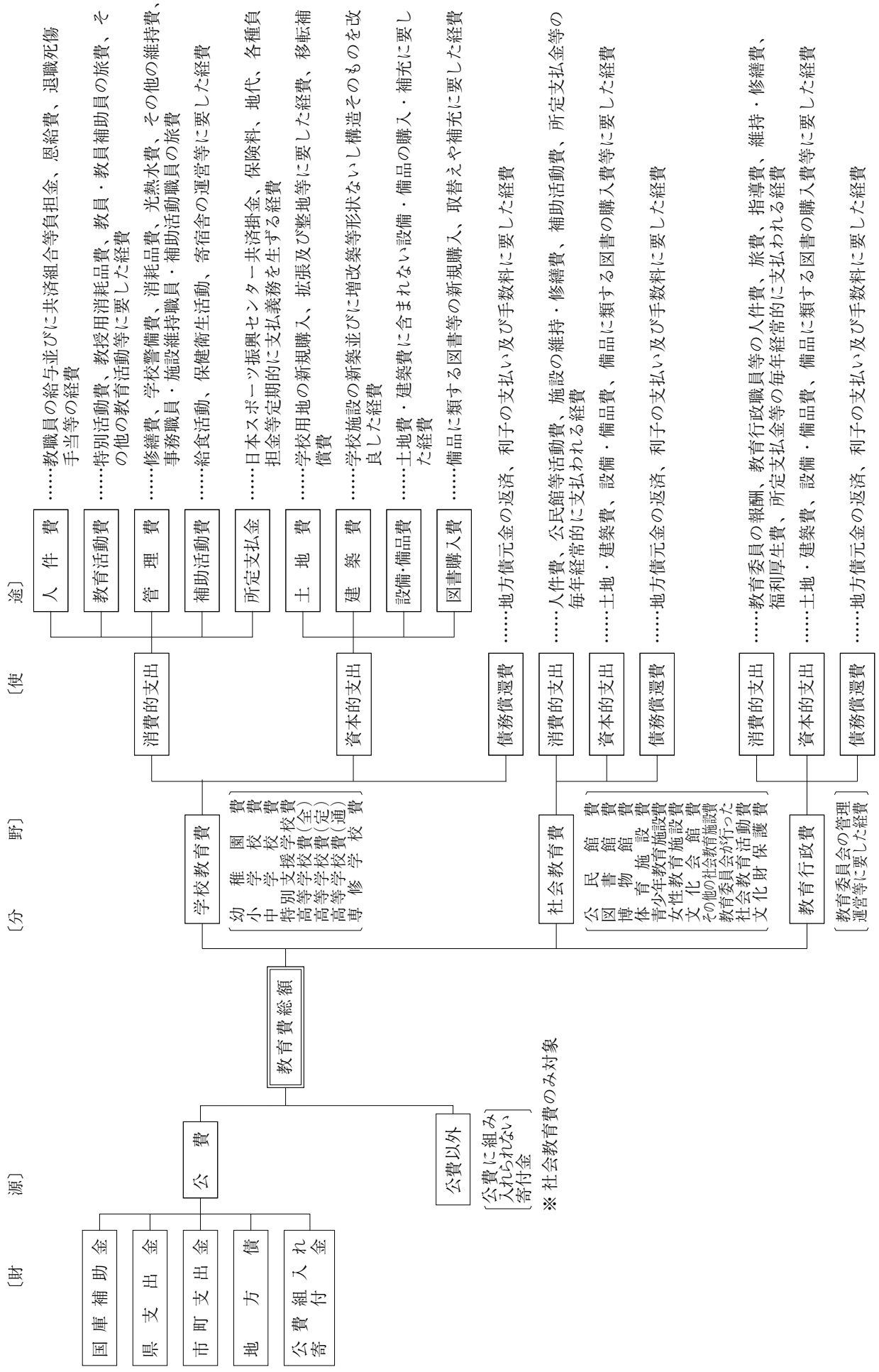
(2) 資本的支出

土地・建物及び設備・備品の取得並びに既存の設備・備品の取替え及び補充に要した経費をいう。

(3) 債務償還費

地方債の元金の返済、利子の支払い及び手数料に要した経費をいう。

地方教育費調査の構成



※ 社会教育費のみ対象

Ⅱ 調査結果の概要

1 教育費の総額とその用途別・財源別状況

(1) 教育費総額

平成21会計年度における本県の教育費総額は約2,740億円で、前年度に比べ約74億円、2.8ポイントの増加である。

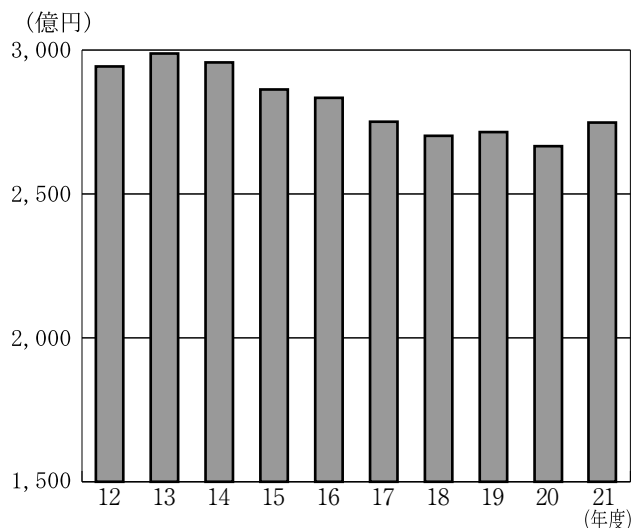
第1表 教育費総額の推移

(単位：千円、%)

年度	教育費総額	対前年度増減率
12	294,295,392	△ 0.9
13	298,805,890	1.5
14	295,740,984	△ 1.0
15	286,317,631	△ 3.2
16	283,423,472	△ 1.0
17	275,080,636	△ 2.9
18	270,170,274	△ 1.8
19	271,469,058	0.5
20	266,562,265	△ 1.8
21	273,966,476	2.8

※平成19年度までは、学校教育費の公費以外を含む。

図1 教育費総額の推移



(2) 教育費総額の教育分野別構成

教育費総額約2,740億円を教育分野別にみると、第2表のとおりである。これによると、「学校教育費」が全体の81.6%を占め、次いで「社会教育費」が11.1%、「教育行政費」が7.2%となっている。

前年度と比較すると、「学校教育費」は3.5ポイントの増加、「社会教育費」は3.2ポイントの減少、「教育行政費」は4.0ポイントの増加となっている。

第2表 教育分野別教育費総額

(単位：千円、%)

区 分	平成21会計年度			平成20会計年度		
	実 額	構成比	対前年度増減率	実 額	構成比	対前年度増減率
教育費総額	273,966,476	100.0	2.8	266,562,265	100.0	△ 1.8
学校教育費	223,664,227	81.6	3.5	215,999,323	81.0	△ 1.1
幼稚園	382,344	0.1	△ 5.3	403,833	0.2	△ 14.2
小学校	102,340,014	37.4	1.4	100,967,085	37.9	0.2
中学校	60,707,584	22.2	5.7	57,437,125	21.5	0.7
特別支援学校	14,101,278	5.1	5.9	13,316,310	5.0	△ 4.3
全日制高等学校	43,277,533	15.8	5.6	40,993,976	15.4	△ 4.9
定時制高等学校	1,743,841	0.6	0.4	1,737,423	0.7	△ 3.9
通信制高等学校	327,750	0.1	8.4	302,465	0.1	△ 18.1
専修学校	783,883	0.3	△ 6.8	841,106	0.3	△ 8.5
社会教育費	30,498,265	11.1	△ 3.2	31,518,680	11.8	△ 6.1
教育行政費	19,803,984	7.2	4.0	19,044,262	7.1	△ 2.2

(3) 教育費総額の財源別構成

教育費総額の財源別構成は、第3表のとおりである。

「公費」の中では「県支出金」が52.6%を占めており、次いで、「市町支出金」が29.2%、「国庫補助金」が13.6%となっている。

前年度と比較すると、「公費合計」は2.8ポイントの増加となっている。

なお、「公費以外」については、計上された経費はなかった。

第3表 財源別教育費総額

(単位：千円、%)

区 分	平成21会計年度			平成20会計年度		
	実 額	構成比	対前年度 増 減 率	実 額	構成比	対前年度 増 減 率
教 育 費 総 額	273,966,476	100.0	2.8	266,562,265	100.0	△ 1.8
公 費 合 計	273,966,476	100.0	2.8	266,562,265	100.0	△ 1.5
国 庫 補 助 金	37,240,793	13.6	12.6	33,071,296	12.4	0.3
県 支 出 金	144,145,905	52.6	0.2	143,826,381	54.0	△ 2.2
市 町 支 出 金	79,906,680	29.2	△ 0.3	80,125,418	30.1	△ 1.6
地 方 債	12,182,000	4.4	28.8	9,456,592	3.5	2.1
公費組入れ寄付金	491,098	0.2	494.7	82,578	0.0	119.6
公 費 以 外	—	—	—	—	—	△ 100.0

(4) 教育費総額の支出項目別構成

教育費総額の支出項目別構成は、第4表のとおりである。

教育費総額の81.5%は「消費的支出」で占められており、「資本的支出」の占める割合は11.8%である。

前年度と比較すると、「消費的支出」は1.3ポイントの減少、「資本的支出」は54.3ポイントの増加、「債務償還費」は5.4ポイントの減少となっている。

第4表 支出項目別教育費総額

(単位：千円、%)

区 分	平成21会計年度			平成20会計年度		
	実 額	構成比	対前年度 増 減 率	実 額	構成比	対前年度 増 減 率
教 育 費 総 額	273,966,476	100.0	2.8	266,562,265	100.0	△ 1.8
消 費 的 支 出	223,290,478	81.5	△ 1.3	226,163,675	84.8	△ 2.4
資 本 的 支 出	32,193,122	11.8	54.3	20,868,315	7.8	2.1
債 務 償 還 費	18,482,876	6.7	△ 5.4	19,530,275	7.3	1.1

2 学校教育費

学校教育費総額は約2,237億円で、前年度より約77億円、3.5ポイントの増加である。

(1) 支出項目別学校教育費

学校教育費を支出項目別にみると、第5表のとおりである。全体の81.6%が「消費的支出」で占められており、なかでも「人件費」の占める比率が高く全体の72.1%となっている。

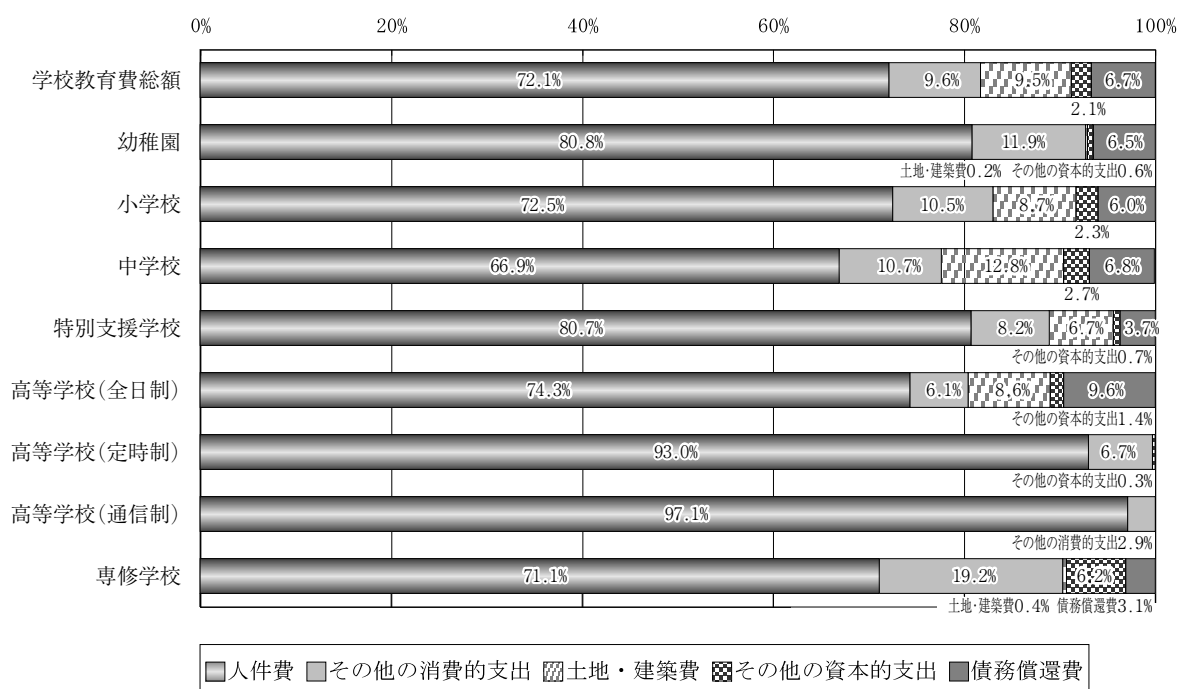
また、学校種別にみた支出項目別構成比は、図2のとおりである。

第5表 支出項目別学校教育費

(単位：千円、%)

区 分	平成 21 会 計 年 度			平成 20 会 計 年 度		
	実 額	構成比	対前年度 増 減 率	実 額	構成比	対前年度 増 減 率
学 校 教 育 費 総 額	223,664,227	100.0	3.5	215,999,323	100.0	△ 1.1
消 費 的 支 出	182,533,932	81.6	△ 1.6	185,412,705	85.8	△ 2.7
人 件 費	161,158,596	72.1	△ 1.6	163,790,182	75.8	△ 2.4
その他の消費的支出	21,375,336	9.6	△ 1.1	21,622,523	10.0	△ 4.7
資 本 的 支 出	26,122,988	11.7	65.7	15,764,086	7.3	20.3
土 地 ・ 建 築 費	21,332,431	9.5	59.5	13,375,679	6.2	29.5
その他の資本的支出	4,790,557	2.1	100.6	2,388,407	1.1	△ 14.1
債 務 償 還 費	15,007,307	6.7	1.2	14,822,532	6.9	0.1

図2 学校教育費の支出項目別構成比



(2) 財源別学校教育費

学校教育費を財源別にみると、第6表のとおりである。「県支出金」が約1,335億円で全体の59.7%を占め、次いで「市町支出金」が19.8%、「国庫補助金」が15.5%となっている。

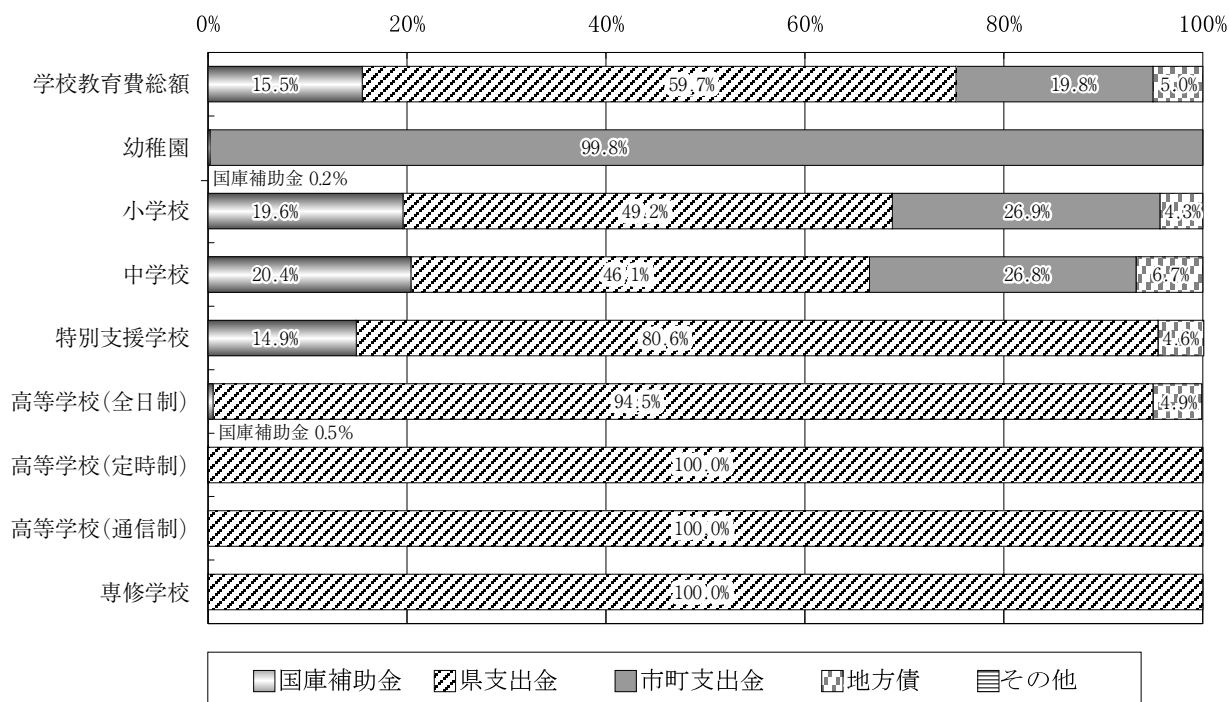
また、学校種別にみた財源別構成比は図3のとおりである。

第6表 財源別学校教育費

(単位：千円、%)

区 分	平成21会計年度			平成20会計年度		
	実 額	構成比	対前年度増減率	実 額	構成比	対前年度増減率
学校教育費総額	223,664,227	100.0	3.5	215,999,323	100.0	△1.1
国庫補助金	34,708,073	15.5	10.3	31,479,887	14.6	0.8
県支出金	133,458,364	59.7	0.9	132,279,108	61.2	△2.5
市町支出金	44,244,303	19.8	0.5	44,028,578	20.4	2.7
地方債	11,248,300	5.0	37.2	8,200,800	3.8	2.3
公費組入れ寄付金	5,187	0.0	△52.6	10,950	0.0	47.6

図3 学校教育費の財源別構成比



3 社会教育費

社会教育費総額は約305億円で、前年度より約10億円、3.2ポイントの減少である。

(1) 支出項目別・施設等別社会教育費

社会教育費を支出項目別・施設等別にみると、第7表、図4のとおりである。支出項目別では「消費的支出」が占める割合は70.8%で、次いで「資本的支出」が18.4%、「債務償還費」が10.7%となっている。

施設等別では、「体育施設費」が約70億円、23.0%で最も多く、次いで「公民館費」が約58億円、18.9%となっている。また、施設等別にみた支出項目別構成比は図5のとおりである。

第7表 支出項目別・施設等別社会教育費

(単位：千円、%)

区 分	平成21会計年度			平成20会計年度			
	実 額	構成比	対前年度 増 減 率	実 額	構成比	対前年度 増 減 率	
支 出 項 目 別	社会教育費総額	30,498,265	100.0	△ 3.2	31,518,680	100.0	△ 6.1
	消費的支出	21,608,007	70.8	△ 1.5	21,939,812	69.6	△ 0.2
	人 件 費	8,033,466	26.3	△ 2.9	8,269,884	26.2	1.0
	その他の消費的支出	13,574,541	44.5	△ 0.7	13,669,928	43.4	△ 1.0
	資本的支出	5,613,187	18.4	11.0	5,058,558	16.0	△ 30.0
	土地・建築費	3,580,722	11.7	20.6	2,968,714	9.4	△ 41.7
	その他の資本的支出	2,032,465	6.7	△ 2.7	2,089,844	6.6	△ 2.1
	債務償還費	3,277,071	10.7	△ 27.5	4,520,310	14.3	4.1
施 設 等 別	社会教育費総額	30,498,265	100.0	△ 3.2	31,518,680	100.0	△ 6.1
	公民館費	5,765,188	18.9	△ 0.8	5,812,305	18.4	10.2
	図書館費	5,156,356	16.9	1.8	5,064,314	16.1	△ 7.5
	博物館費	2,819,765	9.2	△ 10.1	3,134,952	9.9	△ 19.0
	体育施設費	7,023,595	23.0	△ 4.4	7,345,903	23.3	△ 11.9
	青少年教育施設費	1,321,718	4.3	△ 6.9	1,420,259	4.5	△ 13.4
	女性教育施設費	—	—	—	—	—	—
	文化会館費	2,851,473	9.3	7.9	2,642,442	8.4	△ 5.1
	その他の 社会教育施設費	1,303,977	4.3	△ 21.2	1,653,820	5.2	△ 1.6
	教育委員会が行った 社会教育活動費	1,951,834	6.4	△ 1.2	1,974,942	6.3	4.8
	文化財保護費	2,304,359	7.6	△ 6.7	2,469,743	7.8	△ 5.6

図4 社会教育費の施設等別構成比

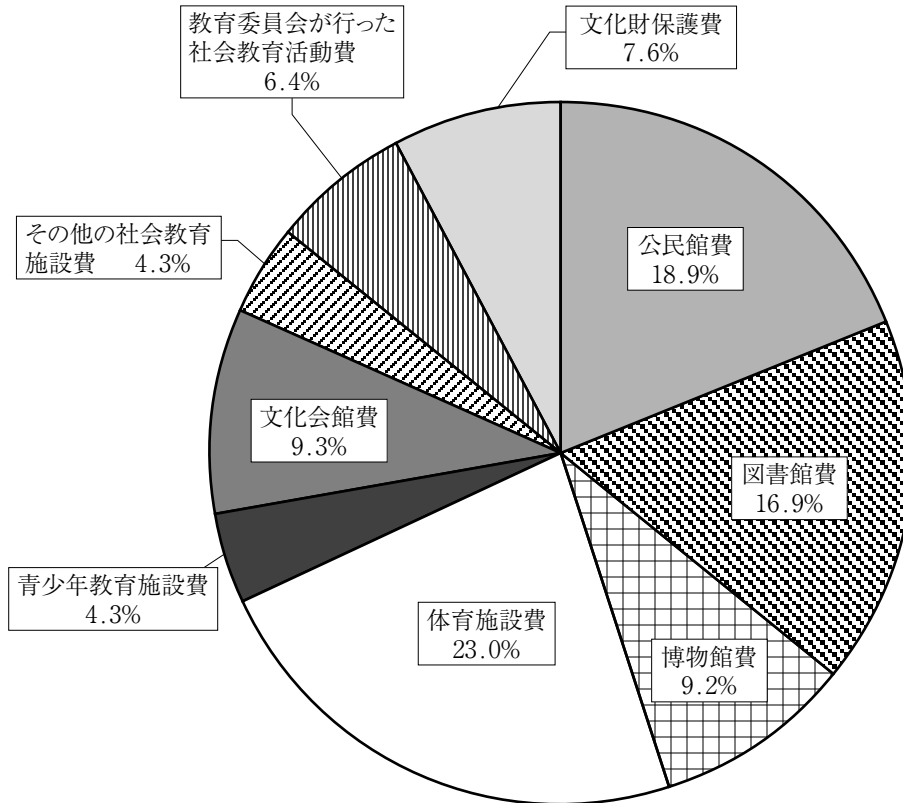
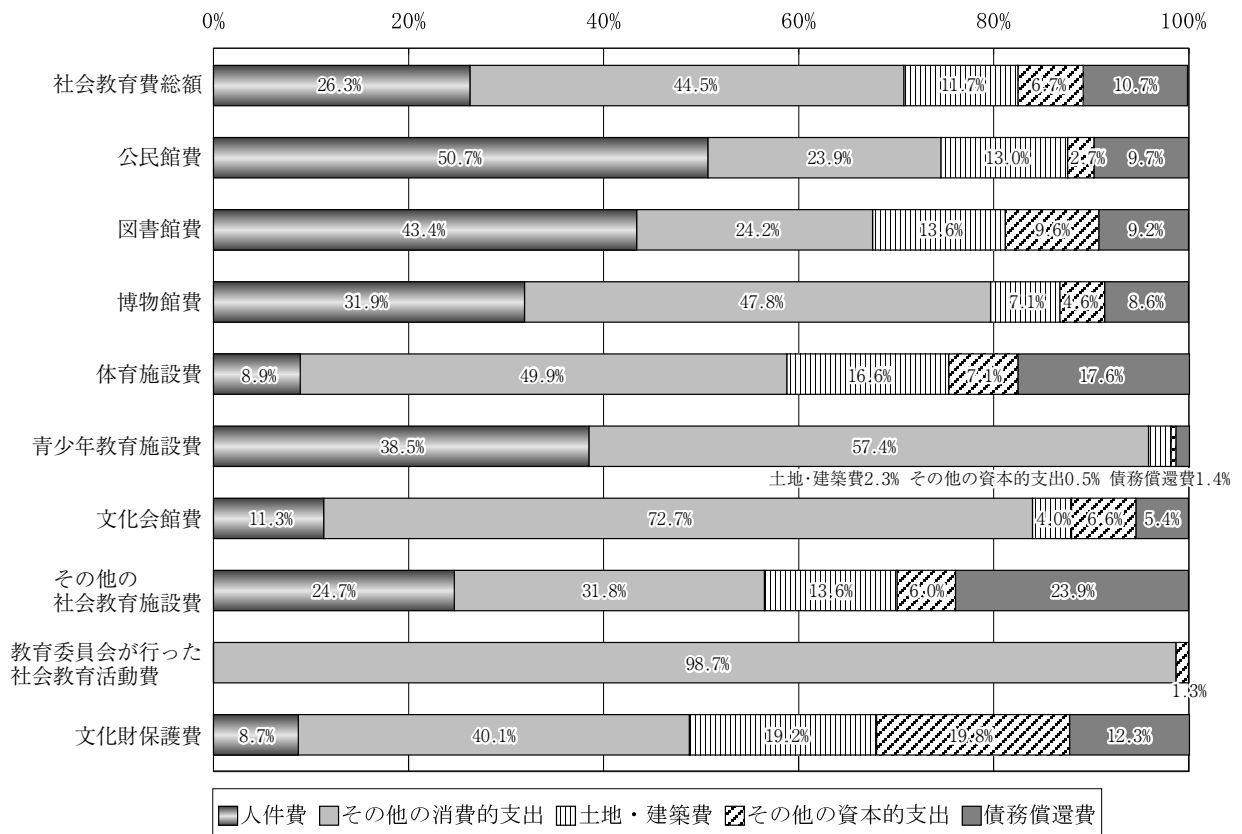


図5 社会教育費の施設等別・支出項目別構成比



(2) 財源別社会教育費

社会教育費を財源別にみると、第8表のとおりである。「市町支出金」が約228億円で全体の74.8%を占め、次いで「県支出金」が15.4%となっている。

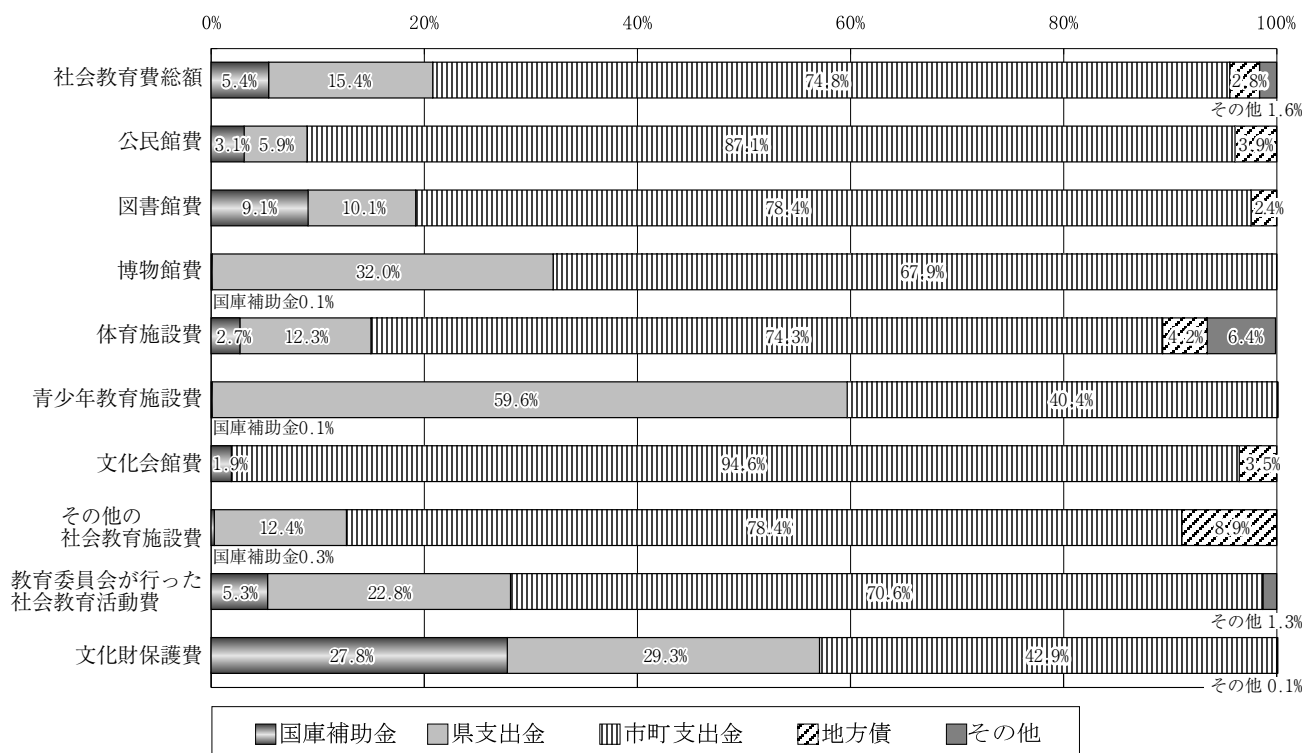
また、施設等別にみた財源別構成比は図6のとおりである。

第8表 財源別社会教育費

(単位：千円、%)

区 分	平成 21 会 計 年 度			平成 20 会 計 年 度		
	実 額	構成比	対前年度 増 減 率	実 額	構成比	対前年度 増 減 率
社会教育費総額	30,498,265	100.0	△ 3.2	31,518,680	100.0	△ 6.1
公 費 合 計	30,498,265	100.0	△ 3.2	31,518,680	100.0	△ 6.1
国庫補助金	1,637,956	5.4	38.7	1,181,152	3.7	△ 9.0
県支出金	4,696,139	15.4	△ 12.7	5,379,870	17.1	△ 1.8
市町支出金	22,815,206	74.8	△ 3.7	23,700,720	75.2	△ 7.4
地 方 債	863,700	2.8	△ 27.2	1,185,792	3.8	0.7
公費組入れ寄付金	485,264	1.6	582.1	71,146	0.2	174.3
公 費 以 外	—	—	—	—	—	—

図6 社会教育費の施設等別・財源別構成比



4 教育行政費

教育行政費総額は約198億円で、前年度より約8億円、4.0ポイントの増加である。

(1) 支出項目別・財源別教育行政費

教育行政費を支出項目別・財源別にみると、第9表のとおりである。支出項目別では、「消費的支出」が全体の96.7%を占めている。

第9表 支出項目別・財源別教育行政費

(単位：千円、%)

区 分		平成21会計年度			平成20会計年度		
		実 額	構成比	対前年度 増減率	実 額	構成比	対前年度 増減率
支 出 項 目 別	教育行政費総額	19,803,984	100.0	4.0	19,044,262	100.0	△2.2
	消費的支出	19,148,539	96.7	1.8	18,811,158	98.8	△2.0
	資本的支出	456,947	2.3	900.5	45,671	0.2	△52.2
	債務償還費	198,498	1.0	5.9	187,433	1.0	12.2
財 源 別	教育行政費総額	19,803,984	100.0	4.0	19,044,262	100.0	△2.2
	国庫補助金	894,764	4.5	118.1	410,257	2.2	△7.3
	県支出金	5,991,402	30.3	△2.9	6,167,403	32.4	2.7
	市町支出金	12,847,171	64.9	3.6	12,396,120	65.1	△4.2
	地方債	70,000	0.4	0.0	70,000	0.4	0.0
	公費組入れ寄付金	647	0.0	34.2	482	0.0	△88.7

5 園児・児童・生徒、県民1人当たりの教育費

(1) 1人当たりの教育費

学校種別による園児・児童・生徒1人当たりの学校教育費と、県民1人当たりの社会教育費・教育行政費は、第10表のとおりである。

園児・児童・生徒1人当たりの「学校教育費」が最も高いのは、「特別支援学校」で約621万円である。前年度と比較すると、「幼稚園」と「専修学校」は減少したが、その他の学校種は増加した。増加率が最も大きいのは「通信制高等学校」で8.1ポイント増加した。

また、県民1人当たりの「社会教育費」は、前年度と比較すると3.1ポイント減少し、「教育行政費」は4.2ポイント増加している。

第10表 園児・児童・生徒、県民1人当たりの教育費

(単位：円、%)

区 分	平成21会計年度		平成20会計年度	
	1人当たりの教育費	対前年度増減率	1人当たりの教育費	対前年度増減率
学 校 教 育 費				
幼 稚 園	755,621	△ 2.7	776,602	△ 4.3
小 学 校	912,658	2.0	894,781	0.2
中 学 校	1,090,079	6.2	1,026,011	2.1
特 別 支 援 学 校	6,214,755	2.5	6,063,893	△ 8.3
全 日 制 高 等 学 校	1,120,396	7.7	1,040,615	△ 2.6
定 時 制 高 等 学 校	1,245,601	3.2	1,206,544	△ 1.3
通 信 制 高 等 学 校	273,125	8.1	252,686	△ 17.9
専 修 学 校	1,121,435	△ 8.7	1,227,892	6.6
社 会 教 育 費	15,243	△ 3.1	15,728	△ 6.0
教 育 行 政 費	9,898	4.2	9,503	△ 2.0

(注) 1 「学校教育費」の1人当たりの教育費は、平成21年度学校基本調査(平成21年5月1日現在)の公立学校に在籍する園児・児童・生徒数により算出した。

2 「社会教育費」「教育行政費」の1人当たりの教育費は、平成22年3月31日現在の住民基本台帳による県人口(2,000,774人)により算出した。

(2) 学校種別にみた1人当たりの教育費の推移

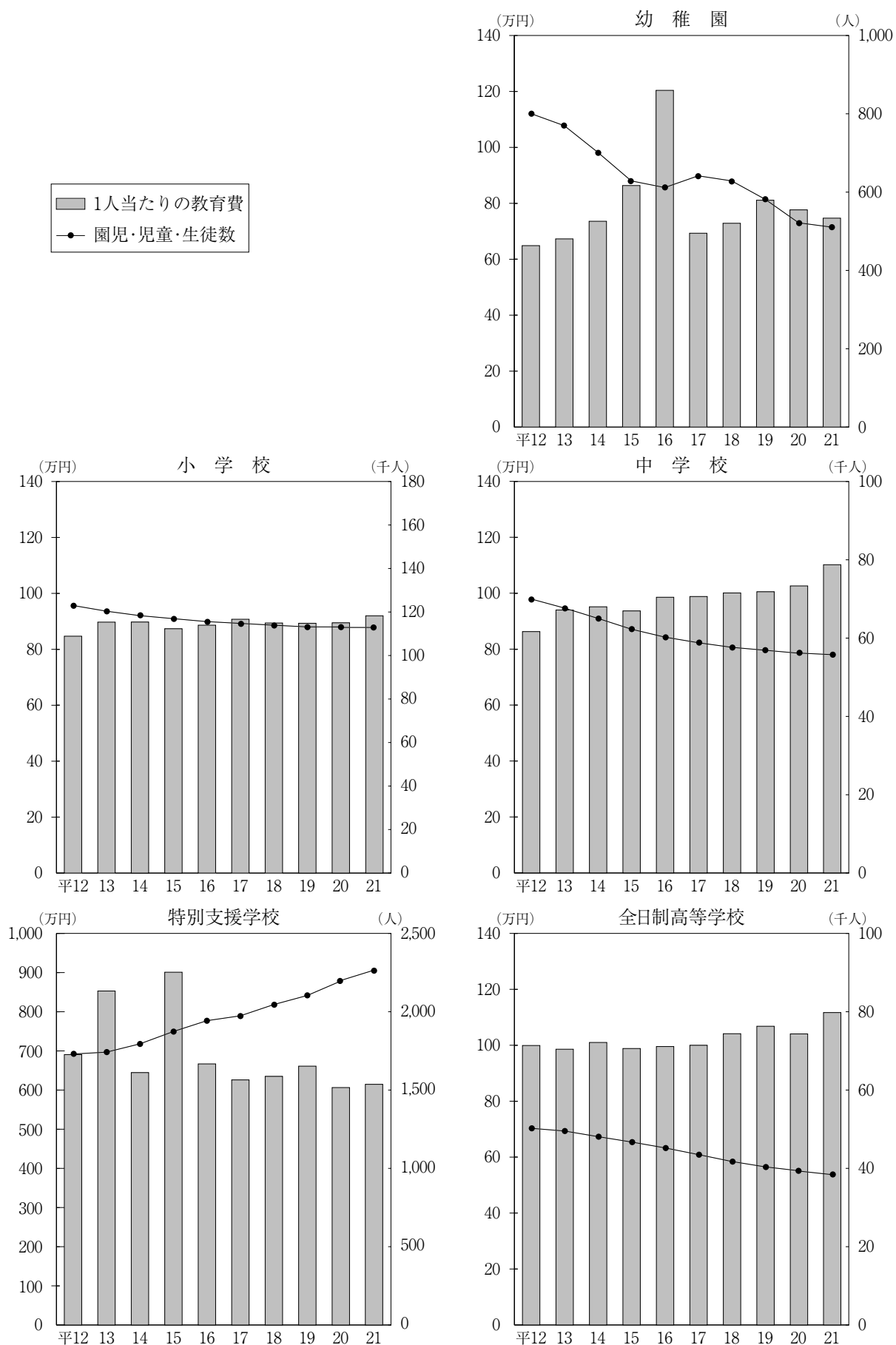
幼稚園、小・中学校、特別支援学校、全日制高等学校における教育費総額の推移、園児・児童・生徒1人当たりの教育費の推移及び園児・児童・生徒数の推移は、第11表、図7のとおりである。

第11表 学校種別の教育費総額、園児・児童・生徒1人当たりの教育費推移

区分 年度	幼稚園		小学校		中学校		特別支援学校		全日制高等学校	
	教育費総額 (千円)	1人当たりの 教育費(円)	教育費総額 (千円)	1人当たりの 教育費(円)	教育費総額 (千円)	1人当たりの 教育費(円)	教育費総額 (千円)	1人当たりの 教育費(円)	教育費総額 (千円)	1人当たりの 教育費(円)
12	518,351	648,750	103,935,412	846,973	60,259,152	862,706	11,945,942	6,905,169	50,191,422	999,113
13	516,771	672,879	107,743,066	897,283	63,467,353	939,909	14,859,238	8,529,987	48,844,248	985,797
14	515,113	735,876	105,942,024	897,578	61,731,513	951,399	11,569,981	6,445,672	48,596,351	1,009,983
15	541,485	863,612	101,909,264	873,633	58,187,920	936,642	16,883,658	9,009,423	46,193,792	988,356
16	734,391	1,203,920	102,192,758	886,359	59,224,345	985,496	12,956,022	6,668,050	45,034,461	995,413
17	443,567	693,073	103,887,912	907,500	57,968,501	988,144	12,356,141	6,259,443	43,524,597	999,853
18	456,913	728,729	101,602,573	894,090	57,537,652	1,000,916	12,991,192	6,349,556	43,488,073	1,041,281
19	470,428	811,083	100,806,178	893,149	57,030,405	1,005,171	13,908,486	6,610,497	43,126,339	1,067,907
20	403,833	776,602	100,967,085	894,781	57,437,125	1,026,011	13,316,310	6,063,893	40,993,976	1,040,615
21	382,344	755,621	102,340,014	912,658	60,707,584	1,090,079	14,101,278	6,214,755	43,277,533	1,120,396

※平成19年度までは、公費以外を含む。

図7 学校種別の1人当たりの教育費、園児・児童・生徒数の推移



Ⅲ 統 計 表

第12表 教育分野別・財源別教育費総額

(単位：千円)

区 分	総 額	公 費						公費以外
		公費計	国 庫 補助金	県支出金	市 町 支出金	地方債	公費組入 れ寄付金	
教育費総額	273,966,476	273,966,476	37,240,793	144,145,905	79,906,680	12,182,000	491,098	—
学校教育費	223,664,227	223,664,227	34,708,073	133,458,364	44,244,303	11,248,300	5,187	
幼稚園	382,344	382,344	810	—	381,534	—	—	
小学校	102,340,014	102,340,014	20,026,855	50,367,500	27,566,143	4,376,100	3,416	
中学校	60,707,584	60,707,584	12,357,380	27,959,607	16,296,626	4,092,200	1,771	
特別支援学校	14,101,278	14,101,278	2,094,736	11,364,542	—	642,000	—	
全日制高等学校	43,277,533	43,277,533	227,622	40,911,911	—	2,138,000	—	
定時制高等学校	1,743,841	1,743,841	670	1,743,171	—	—	—	
通信制高等学校	327,750	327,750	—	327,750	—	—	—	
専修学校	783,883	783,883	—	783,883	—	—	—	
社会教育費	30,498,265	30,498,265	1,637,956	4,696,139	22,815,206	863,700	485,264	—
教育行政費	19,803,984	19,803,984	894,764	5,991,402	12,847,171	70,000	647	

第13表 学校教育費の単位経費一覧

区 分	幼稚園	小学校	中学校	特別支援学校	全日制高等学校	定時制高等学校	通信制高等学校	専修学校
学 校 数 (校)	8	402	170	14	64	8	2	2
学 級 数 (学級)	31	4,429	2,043	525	994	64	—	—
園児・児童・生徒数 (人)	506	112,134	55,691	2,269	38,627	1,400	1,200	699
本 務 教 員 数 (人)	47	6,945	4,127	1,201	2,782	158	33	71
教育費総額 (千円)	382,344	102,340,014	60,707,584	14,101,278	43,277,533	1,743,841	327,750	783,883
1校当たりの教育費 (千円)	47,793	254,577	357,103	1,007,234	676,211	217,980	163,875	391,942
1学級当たりの教育費 (千円)	12,334	23,107	29,715	26,860	43,539	27,248	—	—
園児・児童・生徒 1人当たりの教育費 (円)	755,621	912,658	1,090,079	6,214,755	1,120,396	1,245,601	273,125	1,121,435
1学級当たりの 園児・児童・生徒数 (人)	16.3	25.3	27.3	4.3	38.9	21.9	—	—
本務教員1人当たりの 園児・児童・生徒数 (人)	10.8	16.1	13.5	1.9	13.9	8.9	36.4	9.8

(注) 「学校教育費」の1人当たりの教育費は、平成21年度学校基本調査(平成21年5月1日現在)の公立学校に在籍する園児・児童・生徒数により算出した。

第14表 学校教育費集計表（全学校総計）

（単位：千円）

区 分	総 額	国庫補助金	県支出金	市町支出金	地方債	公費組入 れ寄付金
学 校 教 育 費	223,664,227	34,708,073	133,458,364	44,244,303	11,248,300	5,187
A 消 費 的 支 出	182,533,932	27,740,031	124,561,579	26,802,292	3,430,000	30
1 人 件 費	161,158,596	27,341,306	120,031,457	10,355,833	3,430,000	—
a 本 務 教 員 給 与	102,706,231	25,596,598	76,930,234	179,399		—
b 兼 務 教 員 給 与	1,654,841	43,312	727,641	883,888		—
c 事 務 職 員 給 与	5,848,771	1,237,970	4,324,179	286,622		—
d そ の 他 の 職 員 給 与	11,869,923	463,426	4,334,546	7,071,951		—
e 共 済 組 合 等 負 担 金	25,815,102	—	24,666,089	1,149,013		—
f 恩 給 費 等	315,886	—	315,886	—		—
g 退 職 ・ 死 傷 手 当	12,947,842	—	8,732,882	784,960	3,430,000	—
2 教 育 活 動 費	5,268,121	45,783	1,860,900	3,361,408		30
3 管 理 費	8,917,881	208,567	1,911,610	6,797,704		—
a 修 繕 費	1,984,226	144,539	362,909	1,476,778		—
b そ の 他 の 管 理 費	6,933,655	64,028	1,548,701	5,320,926		—
4 補 助 活 動 費	6,621,749	144,375	621,436	5,855,938		—
5 所 定 支 払 金	567,585	—	136,176	431,409	—	—
B 資 本 的 支 出	26,122,988	6,968,042	3,719,799	7,611,690	7,818,300	5,157
1 土 地 費	1,877,026	86,582	940,128	349,316	501,000	—
2 建 築 費	19,455,405	5,434,616	2,113,218	4,590,271	7,317,300	—
3 設 備 ・ 備 品 費	4,437,534	1,426,858	622,958	2,383,374	—	4,344
4 図 書 購 入 費	353,023	19,986	43,495	288,729	—	813
C 債 務 償 還 費	15,007,307	—	5,176,986	9,830,321	—	—

第15表 学校教育費集計表（幼稚園）

（単位：千円）

区 分	総 額	国庫補助金	県支出金	市町支出金	地方債	公費組入れ 寄付金
学 校 教 育 費	382,344	810	—	381,534	—	—
A 消 費 的 支 出	354,562	219	—	354,343	—	—
1 人 件 費	308,959	—	—	308,959	—	—
a 本 務 教 員 給 与	179,399	—	—	179,399		—
b 兼 務 教 員 給 与	20,922	—	—	20,922		—
c 事 務 職 員 給 与	24,530	—	—	24,530		—
d そ の 他 の 職 員 給 与	15,785	—	—	15,785		—
e 共 済 組 合 等 負 担 金	44,001	—	—	44,001		—
f 恩 給 費 等	—	—	—	—		—
g 退 職 ・ 死 傷 手 当	24,322	—	—	24,322	—	—
2 教 育 活 動 費	5,156	—	—	5,156		—
3 管 理 費	21,996	—	—	21,996		—
a 修 繕 費	6,783	—	—	6,783		—
b そ の 他 の 管 理 費	15,213	—	—	15,213		—
4 補 助 活 動 費	14,802	219	—	14,583		—
5 所 定 支 払 金	3,649	—	—	3,649	—	—
B 資 本 的 支 出	2,849	591	—	2,258	—	—
1 土 地 費	—	—	—	—	—	—
2 建 築 費	677	—	—	677	—	—
3 設 備 ・ 備 品 費	2,157	591	—	1,566	—	—
4 図 書 購 入 費	15	—	—	15	—	—
C 債 務 償 還 費	24,933	—	—	24,933	—	—

第16表 学校教育費集計表（小学校）

（単位：千円）

区 分	総 額	国庫補助金	県支出金	市町支出金	地方債	公費組入 れ寄付金
学 校 教 育 費	102,340,014	20,026,855	50,367,500	27,566,143	4,376,100	3,416
A 消 費 的 支 出	84,974,855	16,408,345	50,034,440	17,202,040	1,330,000	30
1 人 件 費	74,190,895	16,220,128	49,727,868	6,912,899	1,330,000	—
a 本 務 教 員 給 与	46,875,576	15,234,966	31,640,610	—		—
b 兼 務 教 員 給 与	693,695	25,378	76,499	591,818		—
c 事 務 職 員 給 与	2,589,290	783,520	1,632,460	173,310		—
d そ の 他 の 職 員 給 与	5,450,507	176,264	371,273	4,902,970		—
e 共 済 組 合 等 負 担 金	12,323,434	—	11,569,446	753,988		—
f 恩 給 費 等	225,802	—	225,802	—		—
g 退 職 ・ 死 傷 手 当	6,032,591	—	4,211,778	490,813	1,330,000	—
2 教 育 活 動 費	2,181,873	11,910	240,125	1,929,808		30
3 管 理 費	4,572,170	148,245	57,309	4,366,616		—
a 修 繕 費	977,159	102,161	3,450	871,548		—
b そ の 他 の 管 理 費	3,595,011	46,084	53,859	3,495,068		—
4 補 助 活 動 費	3,743,608	28,062	9,138	3,706,408		—
5 所 定 支 払 金	286,309	—	—	286,309	—	—
B 資 本 的 支 出	11,224,849	3,618,510	—	4,556,853	3,046,100	3,386
1 土 地 費	361,132	86,582	—	274,550	—	—
2 建 築 費	8,491,673	2,683,438	—	2,762,135	3,046,100	—
3 設 備 ・ 備 品 費	2,193,101	839,801	—	1,350,127	—	3,173
4 図 書 購 入 費	178,943	8,689	—	170,041	—	213
C 債 務 償 還 費	6,140,310	—	333,060	5,807,250	—	—

第17表 学校教育費集計表（中学校）

（単位：千円）

区 分	総 額	国庫補助金	県支出金	市町支出金	地方債	公費組入れ寄付金
学 校 教 育 費	60,707,584	12,357,380	27,959,607	16,296,626	4,092,200	1,771
A 消 費 的 支 出	47,118,557	9,515,430	27,797,218	9,245,909	560,000	—
1 人 件 費	40,637,246	9,420,491	27,522,780	3,133,975	560,000	—
a 本 務 教 員 給 与	27,342,613	8,906,319	18,436,294	—		—
b 兼 務 教 員 給 与	344,577	16,954	56,475	271,148		—
c 事 務 職 員 給 与	1,288,997	390,946	809,269	88,782		—
d そ の 他 の 職 員 給 与	2,483,581	106,272	224,113	2,153,196		—
e 共 済 組 合 等 負 担 金	6,898,664	—	6,547,640	351,024		—
f 恩 給 費 等	73,970	—	73,970	—		—
g 退 職 ・ 死 傷 手 当	2,204,844	—	1,375,019	269,825	560,000	—
2 教 育 活 動 費	1,670,313	10,646	233,223	1,426,444		—
3 管 理 費	2,507,331	59,082	39,157	2,409,092		—
a 修 繕 費	642,295	42,378	1,470	598,447		—
b そ の 他 の 管 理 費	1,865,036	16,704	37,687	1,810,645		—
4 補 助 活 動 費	2,162,198	25,211	2,040	2,134,947		—
5 所 定 支 払 金	141,469	—	18	141,451	—	—
B 資 本 的 支 出	9,436,589	2,841,950	8,089	3,052,579	3,532,200	1,771
1 土 地 費	74,766	—	—	74,766	—	—
2 建 築 費	7,713,388	2,352,895	834	1,827,459	3,532,200	—
3 設 備 ・ 備 品 費	1,512,150	477,758	1,540	1,031,681	—	1,171
4 図 書 購 入 費	136,285	11,297	5,715	118,673	—	600
C 債 務 償 還 費	4,152,438	—	154,300	3,998,138	—	—

第18表 学校教育費県集計表（特別支援学校）

（単位：千円）

区 分	総 額	国庫補助金	県支出金	市町支出金	地方債	公費組入 れ寄付金
学 校 教 育 費	14,101,278	2,094,736	11,364,542	—	642,000	—
A 消 費 的 支 出	12,531,150	1,812,131	10,479,019	—	240,000	—
1 人 件 費	11,377,947	1,699,921	9,438,026	—	240,000	—
a 本 務 教 員 給 与	7,410,473	1,455,196	5,955,277	—		—
b 兼 務 教 員 給 与	108,891	980	107,911	—		—
c 事 務 職 員 給 与	334,724	63,504	271,220	—		—
d そ の 他 の 職 員 給 与	975,249	180,241	795,008	—		—
e 共 済 組 合 等 負 担 金	1,793,564	—	1,793,564	—		—
f 恩 給 費 等	—	—	—	—		—
g 退 職 ・ 死 傷 手 当	755,046	—	515,046	—	240,000	—
2 教 育 活 動 費	164,442	21,287	143,155	—		—
3 管 理 費	321,561	40	321,521	—		—
a 修 繕 費	40,193	—	40,193	—		—
b そ の 他 の 管 理 費	281,368	40	281,328	—		—
4 補 助 活 動 費	657,115	90,883	566,232	—		—
5 所 定 支 払 金	10,085	—	10,085	—	—	—
B 資 本 的 支 出	1,045,044	282,605	360,439	—	402,000	—
1 土 地 費	—	—	—	—	—	—
2 建 築 費	945,976	251,222	292,754	—	402,000	—
3 設 備 ・ 備 品 費	97,028	31,383	65,645	—	—	—
4 図 書 購 入 費	2,040	—	2,040	—	—	—
C 債 務 償 還 費	525,084	—	525,084	—	—	—

第19表 学校教育費集計表（全日制高等学校）

（単位：千円）

区 分	総 額	国庫補助金	県支出金	市町支出金	地方債	公費組入れ寄付金
学 校 教 育 費	43,277,533	227,622	40,911,911	—	2,138,000	—
A 消 費 的 支 出	34,780,678	3,388	33,477,290	—	1,300,000	—
1 人 件 費	32,145,830	766	30,845,064	—	1,300,000	—
a 本 務 教 員 給 与	19,400,466	117	19,400,349	—		—
b 兼 務 教 員 給 与	401,235	—	401,235	—		—
c 事 務 職 員 給 与	1,417,310	—	1,417,310	—		—
d そ の 他 の 職 員 給 与	2,730,304	649	2,729,655	—		—
e 共 済 組 合 等 負 担 金	4,466,389	—	4,466,389	—		—
f 恩 給 費 等	16,114	—	16,114	—		—
g 退 職 ・ 死 傷 手 当	3,714,012	—	2,414,012	—	1,300,000	—
2 教 育 活 動 費	1,116,107	1,422	1,114,685	—		—
3 管 理 費	1,385,188	1,200	1,383,988	—		—
a 修 繕 費	310,111	—	310,111	—		—
b そ の 他 の 管 理 費	1,075,077	1,200	1,073,877	—		—
4 補 助 活 動 費	26,517	—	26,517	—		—
5 所 定 支 払 金	107,036	—	107,036	—	—	—
B 資 本 的 支 出	4,356,600	224,234	3,294,366	—	838,000	—
1 土 地 費	1,441,128	—	940,128	—	501,000	—
2 建 築 費	2,300,611	147,061	1,816,550	—	337,000	—
3 設 備 ・ 備 品 費	580,025	77,173	502,852	—	—	—
4 図 書 購 入 費	34,836	—	34,836	—	—	—
C 債 務 償 還 費	4,140,255	—	4,140,255	—	—	—

第20表 学校教育費県集計表（定時制高等学校）

（単位：千円）

区 分	総 額	国庫補助金	県支出金	市町支出金	地方債	公費組入 れ寄付金
学 校 教 育 費	1,743,841	670	1,743,171	—	—	—
A 消 費 的 支 出	1,738,109	518	1,737,591	—	—	—
1 人 件 費	1,621,712	—	1,621,712	—	—	—
a 本 務 教 員 給 与	923,599	—	923,599	—		—
b 兼 務 教 員 給 与	33,576	—	33,576	—		—
c 事 務 職 員 給 与	85,435	—	85,435	—		—
d そ の 他 の 職 員 給 与	153,761	—	153,761	—		—
e 共 済 組 合 等 負 担 金	240,781	—	240,781	—		—
f 恩 給 費 等	—	—	—	—		—
g 退 職 ・ 死 傷 手 当	184,560	—	184,560	—	—	—
2 教 育 活 動 費	50,015	518	49,497	—		—
3 管 理 費	49,776	—	49,776	—		—
a 修 繕 費	3,454	—	3,454	—		—
b そ の 他 の 管 理 費	46,322	—	46,322	—		—
4 補 助 活 動 費	14,918	—	14,918	—		—
5 所 定 支 払 金	1,688	—	1,688	—	—	—
B 資 本 的 支 出	5,732	152	5,580	—	—	—
1 土 地 費	—	—	—	—	—	—
2 建 築 費	—	—	—	—	—	—
3 設 備 ・ 備 品 費	5,237	152	5,085	—	—	—
4 図 書 購 入 費	495	—	495	—	—	—
C 債 務 償 還 費	—	—	—	—	—	—

第21表 学校教育費集計表（通信制高等学校）

（単位：千円）

区 分	総 額	国庫補助金	県支出金	市町支出金	地方債	公費組入れ 寄付金
学 校 教 育 費	327,750	—	327,750	—	—	—
A 消 費 的 支 出	327,750	—	327,750	—	—	—
1 人 件 費	318,385	—	318,385	—	—	—
a 本 務 教 員 給 与	182,242	—	182,242	—		—
b 兼 務 教 員 給 与	45,190	—	45,190	—		—
c 事 務 職 員 給 与	12,194	—	12,194	—		—
d そ の 他 の 職 員 給 与	6,309	—	6,309	—		—
e 共 済 組 合 等 負 担 金	39,983	—	39,983	—		—
f 恩 給 費 等	—	—	—	—		—
g 退 職 ・ 死 傷 手 当	32,467	—	32,467	—	—	—
2 教 育 活 動 費	5,384	—	5,384	—		—
3 管 理 費	3,507	—	3,507	—		—
a 修 繕 費	483	—	483	—		—
b そ の 他 の 管 理 費	3,024	—	3,024	—		—
4 補 助 活 動 費	202	—	202	—		—
5 所 定 支 払 金	272	—	272	—	—	—
B 資 本 的 支 出	—	—	—	—	—	—
1 土 地 費	—	—	—	—	—	—
2 建 築 費	—	—	—	—	—	—
3 設 備 ・ 備 品 費	—	—	—	—	—	—
4 図 書 購 入 費	—	—	—	—	—	—
C 債 務 償 還 費	—	—	—	—	—	—

第22表 学校教育費集計表（専修学校）

（単位：千円）

区 分	総 額	国庫補助金	県支出金	市町支出金	地方債	公費組入 れ寄付金
学 校 教 育 費	783,883	—	783,883	—	—	—
A 消 費 的 支 出	708,271	—	708,271	—	—	—
1 人 件 費	557,622	—	557,622	—	—	—
a 本 務 教 員 給 与	391,863	—	391,863	—		—
b 兼 務 教 員 給 与	6,755	—	6,755	—		—
c 事 務 職 員 給 与	96,291	—	96,291	—		—
d その他の職員給与	54,427	—	54,427	—		—
e 共 済 組 合 等 負 担 金	8,286	—	8,286	—		—
f 恩 給 費 等	—	—	—	—		—
g 退 職 ・ 死 傷 手 当	—	—	—	—	—	—
2 教 育 活 動 費	74,831	—	74,831	—		—
3 管 理 費	56,352	—	56,352	—		—
a 修 繕 費	3,748	—	3,748	—		—
b その他の管理費	52,604	—	52,604	—		—
4 補 助 活 動 費	2,389	—	2,389	—		—
5 所 定 支 払 金	17,077	—	17,077	—	—	—
B 資 本 的 支 出	51,325	—	51,325	—	—	—
1 土 地 費	—	—	—	—	—	—
2 建 築 費	3,080	—	3,080	—	—	—
3 設 備 ・ 備 品 費	47,836	—	47,836	—	—	—
4 図 書 購 入 費	409	—	409	—	—	—
C 債 務 償 還 費	24,287	—	24,287	—	—	—

第23表 市町別・財源別学校教育費（小学校）

（単位：千円）

区 分	総 額	国庫補助金	県支出金	市町支出金	地方債	公 費 組 入 れ 寄 付 金	
総 計	34,522,180	3,820,241	86,280	27,566,143	3,046,100	3,416	
市	宇都宮市	7,064,375	853,802	4,398	5,669,975	536,200	—
	足利市	1,473,338	67,871	39,275	1,366,192	—	—
	栃木市	2,082,315	167,671	5,834	1,867,737	38,800	2,273
	佐野市	1,398,709	57,954	1,426	1,313,929	25,400	—
	鹿沼市	2,337,887	273,048	1,346	1,595,293	468,200	—
	日光市	1,891,253	346,827	1,705	1,505,621	37,100	—
	小山市	2,648,754	221,910	2,804	2,309,040	115,000	—
	真岡市	1,426,921	96,359	1,199	1,222,463	106,900	—
	大田原市	1,479,355	91,337	334	1,387,684	—	—
	矢板市	849,533	84,494	456	763,570	—	1,013
	那須塩原市	1,652,004	103,742	952	1,493,010	54,200	100
	さくら市	2,592,755	259,390	658	1,221,777	1,110,900	30
	那須烏山市	737,160	58,766	468	493,026	184,900	—
	下野市	1,729,285	369,434	1,639	1,034,812	323,400	—
河内郡							
上三川町	646,517	35,085	519	602,713	8,200	—	
上都賀郡							
西方町	244,663	142,275	86	102,302	—	—	
芳賀郡							
益子町	333,138	15,670	311	317,157	—	—	
茂木町	282,481	6,714	213	275,554	—	—	
市貝町	212,523	6,438	183	205,902	—	—	
芳賀町	321,957	621	153	321,183	—	—	
下都賀郡							
壬生町	681,225	204,809	6,637	432,879	36,900	—	
野木町	331,080	27,803	351	302,926	—	—	
岩舟町	319,504	101,365	979	217,160	—	—	
塩谷郡							
塩谷町	408,710	52,371	8,492	347,847	—	—	
高根沢町	549,346	153,202	409	395,735	—	—	
那須郡							
那須町	515,568	9,588	5,209	500,771	—	—	
那珂川町	311,824	11,695	244	299,885	—	—	

(注) 1 ここでの学校教育費とは市町の公費から支出された経費をいい、県が直接支出した経費、例えば職員の給与、旅費、退職手当、共済組合負担金等は含まれていない。

2 大平町、藤岡町、都賀町は平成22年3月29日に栃木市と合併した。地方教育費上では、大平町、藤岡町、都賀町を栃木市に合算して作成してある。

第24表 市町別・支出項目別学校教育費（小学校）

（単位：千円）

区 分	消 費 的 支 出						資 本 的 支 出			債 務 償 還 費	
	計	人件費	教 育 活 動 費	管 理 費	補 助 活 動 費	所 定 支 払 金	計	土 地 ・ 建 築 費	そ の 他 の 資 本 的 支 出		
総 計	17,490,081	6,944,925	1,957,112	4,558,127	3,743,608	286,309	11,224,849	8,852,805	2,372,044	5,807,250	
市	宇都宮市	3,364,893	665,585	221,977	1,170,347	1,247,133	59,851	2,728,579	2,209,502	519,077	970,903
	足利市	1,074,256	255,232	140,000	313,722	344,848	20,454	140,140	74,853	65,287	258,942
	栃木市	1,040,723	445,822	143,604	222,780	211,570	16,947	708,744	559,614	149,130	332,848
	佐野市	853,078	481,678	78,122	176,282	107,126	9,870	194,218	124,889	69,329	351,413
	鹿沼市	1,191,877	616,182	183,848	188,763	190,575	12,509	815,236	772,276	42,960	330,774
	日光市	994,830	480,601	61,642	344,218	97,991	10,378	419,719	281,978	137,741	476,704
	小山市	1,666,339	755,022	186,980	461,999	240,167	22,171	678,697	286,425	392,272	303,718
	真岡市	674,501	265,331	86,013	178,636	112,536	31,985	557,220	480,326	76,894	195,200
	大田原市	970,787	477,611	154,217	197,248	130,348	11,363	301,333	163,358	137,975	207,235
	矢板市	439,367	198,108	62,585	90,002	77,054	11,618	153,660	74,948	78,712	256,506
	那須塩原市	947,828	416,865	129,870	202,392	178,444	20,257	181,939	102,043	79,896	522,237
	さくら市	368,141	188,503	73,487	67,492	32,931	5,728	1,915,402	1,777,834	137,568	309,212
	那須烏山市	318,877	160,993	14,970	58,434	82,364	2,116	327,363	292,598	34,765	90,920
下野市	611,099	260,852	80,747	118,820	145,625	5,055	824,012	721,809	102,203	294,174	
河内郡	上三川町	358,309	129,714	51,793	85,098	87,529	4,175	114,581	60,945	53,636	173,627
上都賀郡	西方町	51,961	18,822	12,050	15,382	4,237	1,470	190,109	187,399	2,710	2,593
芳賀郡	益子町	179,491	77,068	22,905	54,209	22,264	3,045	73,319	48,069	25,250	80,328
	茂木町	257,140	113,357	25,439	63,763	52,157	2,424	16,576	—	16,576	8,765
	市貝町	169,473	84,433	14,584	48,263	19,041	3,152	26,710	6,108	20,602	16,340
	芳賀町	168,747	50,946	12,093	52,465	51,528	1,715	3,012	—	3,012	150,198
下都賀郡	壬生町	324,268	180,974	39,799	89,710	9,522	4,263	283,610	239,179	44,431	73,347
	野木町	234,895	106,098	40,193	46,873	35,319	6,412	56,526	26,229	30,297	39,659
	岩舟町	143,812	43,445	25,491	61,566	11,212	2,098	140,123	104,486	35,637	35,569
塩谷郡	塩谷町	200,920	73,000	8,578	46,085	71,493	1,764	98,838	58,845	39,993	108,952
	高根沢町	278,277	95,958	25,671	55,224	94,125	7,299	172,809	163,822	8,987	98,260
那須郡	那須町	365,911	194,097	29,660	95,445	42,267	4,442	53,102	25,200	27,902	96,555
	那珂川町	240,281	108,628	30,794	52,909	44,202	3,748	49,272	10,070	39,202	22,271

（注）1 ここでの学校教育費とは市町の公費から支出された経費をいい、県が直接支出した経費、例えば職員の給与、旅費、退職手当、共済組合負担金等は含まれていない。

2 大平町、藤岡町、都賀町は平成22年3月29日に栃木市と合併した。地方教育費上では、大平町、藤岡町、都賀町を栃木市に合算して作成してある。

第25表 市町別・財源別学校教育費（中学校）

（単位：千円）

区 分	総 額	国庫補助金	県支出金	市町支出金	地方債	公 費 組 入 れ 寄 付 金	
総 計	22,816,205	2,941,401	44,207	16,296,626	3,532,200	1,771	
市	宇都宮市	3,788,357	458,300	2,180	3,102,877	225,000	—
	足利市	1,360,408	182,920	25,054	956,834	195,600	—
	栃木市	1,493,702	207,165	1,090	1,152,826	131,600	1,021
	佐野市	845,333	37,179	834	793,120	14,200	—
	鹿沼市	1,013,054	3,054	819	998,281	10,900	—
	日光市	1,286,226	180,804	1,018	992,404	112,000	—
	小山市	1,343,999	80,834	833	1,247,432	14,900	—
	真岡市	777,357	72,692	723	703,942	—	—
	大田原市	3,988,013	610,257	834	1,133,522	2,243,400	—
	矢板市	260,304	30,424	916	228,814	—	150
	那須塩原市	1,778,028	365,386	1,670	995,072	415,800	100
	さくら市	219,155	25,715	—	193,440	—	—
	那須烏山市	573,017	95,738	834	404,645	71,800	—
下野市	676,484	34,567	—	641,917	—	—	
河内郡							
上三川町	498,212	168,367	813	291,332	37,700	—	
上都賀郡							
西方町	56,573	18	—	56,555	—	—	
芳賀郡							
益子町	225,456	7,443	818	217,195	—	—	
茂木町	230,375	15,556	834	213,985	—	—	
市貝町	145,112	35,507	—	109,605	—	—	
芳賀町	530,944	85,301	—	445,643	—	—	
下都賀郡							
壬生町	196,815	24,926	1,748	170,141	—	—	
野木町	274,358	4,704	—	269,654	—	—	
岩舟町	162,112	20,590	1,495	139,527	—	500	
塩谷郡							
塩谷町	251,306	23,061	—	228,245	—	—	
高根沢町	213,995	48,937	—	165,058	—	—	
那須郡							
那須町	310,216	44,228	1,658	205,030	59,300	—	
那珂川町	317,294	77,728	36	239,530	—	—	

(注) 1 ここでの学校教育費とは市町の公費から支出された経費をいい、県が直接支出した経費、例えば職員の給与、旅費、退職手当、共済組合負担金等は含まれていない。

2 大平町、藤岡町、都賀町は平成22年3月29日に栃木市と合併した。地方教育費上では、大平町、藤岡町、都賀町を栃木市に合算して作成してある。

3 県立中学校（2校）は含まない。

第26表 市町別・支出項目別学校教育費（中学校）

（単位：千円）

区 分	消 費 的 支 出						資 本 的 支 出			債 務 償 還 費	
	計	人件費	教 育 活 動 費	管 理 費	補 助 活 動 費	所 定 支 払 金	計	土 地 ・ 建 築 費	そ の 他 の 資 本 的 支 出		
総 計	9,390,014	3,150,020	1,442,123	2,494,489	2,161,931	141,451	9,428,053	7,788,154	1,639,899	3,998,138	
市	宇都宮市	1,809,643	152,586	214,690	719,024	709,204	14,139	1,542,511	1,241,520	300,991	436,203
	足利市	634,302	175,144	111,733	146,086	193,880	7,459	477,452	377,341	100,111	248,654
	栃木市	581,365	257,134	98,729	105,476	111,084	8,942	535,584	373,743	161,841	376,753
	佐野市	545,985	312,710	72,694	85,600	66,765	8,216	128,049	89,421	38,628	171,299
	鹿沼市	631,084	273,955	89,660	92,250	160,120	15,099	84,959	64,350	20,609	297,011
	日光市	544,382	221,444	55,080	191,942	70,752	5,164	418,357	359,868	58,489	323,487
	小山市	717,418	172,014	105,501	228,821	202,987	8,095	269,802	41,013	228,789	356,779
	真岡市	389,773	133,625	58,709	124,395	57,510	15,534	238,934	173,608	65,326	148,650
	大田原市	542,486	233,277	103,780	129,388	66,420	9,621	3,061,563	2,881,637	179,926	383,964
	矢板市	175,616	86,246	37,099	35,255	13,801	3,215	39,543	1,292	38,251	45,145
	那須塩原市	630,848	265,377	130,453	136,344	91,282	7,392	818,346	761,771	56,575	328,834
	さくら市	153,909	65,512	37,434	29,872	18,995	2,096	51,801	9,419	42,382	13,445
	那須烏山市	164,367	82,153	17,619	31,931	26,097	6,567	280,985	251,584	29,401	127,665
下野市	242,654	57,270	51,391	61,569	70,154	2,270	146,266	112,144	34,122	287,564	
河内郡	上三川町	184,903	55,227	40,823	43,623	43,165	2,065	267,942	239,680	28,262	45,367
上都賀郡	西方町	32,494	12,294	8,978	7,869	2,965	388	24,079	22,428	1,651	—
芳賀郡	益子町	149,517	59,540	35,473	43,976	7,377	3,151	27,471	8,243	19,228	48,468
	茂木町	159,745	70,320	34,715	45,698	6,746	2,266	35,897	10,343	25,554	34,733
	市貝町	82,109	38,372	12,367	25,063	4,615	1,692	63,003	54,968	8,035	—
	芳賀町	107,276	61,373	13,004	21,253	10,488	1,158	413,033	394,240	18,793	10,635
下都賀郡	壬生町	152,852	72,145	21,496	42,142	14,729	2,340	37,633	5,397	32,236	6,330
	野木町	139,583	62,158	25,221	29,599	20,688	1,917	17,141	3,045	14,096	117,634
	岩舟町	103,581	70,123	10,070	14,740	6,986	1,662	33,484	3,139	30,345	25,047
塩谷郡	塩谷町	130,063	30,738	9,389	19,856	68,713	1,367	30,215	5,051	25,164	91,028
	高根沢町	139,462	40,926	11,959	22,278	57,796	6,503	52,508	48,783	3,725	22,025
那須郡	那須町	137,207	34,733	16,939	39,987	43,522	2,026	132,663	109,602	23,061	40,346
	那珂川町	107,390	53,624	17,117	20,452	15,090	1,107	198,832	144,524	54,308	11,072

（注）1 ここでの学校教育費とは市町の公費から支出された経費をいい、県が直接支出した経費、例えば職員の給与、旅費、退職手当、共済組合負担金等は含まれていない。

2 大平町、藤岡町、都賀町は平成22年3月29日に栃木市と合併した。地方教育費上では、大平町、藤岡町、都賀町を栃木市に合算して作成してある。

3 県立中学校（2校）は含まない。

第27表 市町別児童1人当たりの学校教育費（小学校）

（単位：校、学級、人、円）

区 分		学 校 数		学 級 数	児 童 数	学校教育費	
		本 校	分 校			総 額	うち経常経費
総 計		402	—	4,429	112,134	307,865	155,975
市	宇都宮市	68	—	986	28,152	250,937	119,526
	足利市	22	—	302	8,517	172,988	126,131
	栃木市	26	—	299	7,657	271,949	135,918
	佐野市	28	—	275	6,465	216,351	131,953
	鹿沼市	28	—	255	5,797	403,293	205,602
	日光市	28	—	223	4,616	409,717	215,518
	小山市	27	—	351	9,529	277,968	174,870
	真岡市	18	—	195	4,840	294,818	139,360
	大田原市	23	—	199	4,229	349,812	229,555
	矢板市	9	—	81	2,006	423,496	219,026
	那須塩原市	25	—	296	7,148	231,114	132,600
	さくら市	10	—	98	2,586	1,002,612	142,359
	那須烏山市	5	—	54	1,479	498,418	215,603
	下野市	12	—	146	3,798	455,315	160,900
河内郡	上三川町	7	—	77	2,201	293,738	162,794
上都賀郡	西方町	2	—	20	398	614,731	130,555
芳賀郡	益子町	4	—	55	1,378	241,755	130,255
	茂木町	4	—	34	699	404,122	367,868
	市貝町	4	—	35	674	315,316	251,444
	芳賀町	3	—	37	916	351,481	184,222
下都賀郡	壬生町	8	—	87	2,230	305,482	145,412
	野木町	5	—	51	1,186	279,157	198,056
	岩舟町	4	—	41	931	343,184	154,470
塩谷郡	塩谷町	5	—	36	649	629,753	309,584
	高根沢町	6	—	62	1,714	320,505	162,355
那須郡	那須町	13	—	85	1,378	374,142	265,538
	那珂川町	8	—	49	961	324,479	250,032

- (注) 1 ここでの学校教育費とは市町の公費から支出された経費をいい、県が直接支出した経費、例えば職員の給与、旅費、退職手当、共済組合負担金等は含まれていない。
 2 大平町、藤岡町、都賀町は平成22年3月29日に栃木市と合併した。地方教育費上では、大平町、藤岡町、都賀町を栃木市に合算して作成してある。

第28表 市町別生徒1人当たりの学校教育費（中学校）

（単位：校、学級、人、円）

区 分		学 校 数		学 級 数	生 徒 数	学校教育費	
		本 校	分 校			総 額	うち経常経費
総 計		167	1	2,028	55,168	413,577	170,208
市	宇 都 宮 市	25	—	438	12,797	296,035	141,412
	足 利 市	11	—	149	4,125	329,796	153,770
	栃 木 市	12	—	144	3,814	391,637	152,429
	佐 野 市	10	—	118	3,281	257,645	166,408
	鹿 沼 市	10	—	117	3,009	336,675	209,732
	日 光 市	17	—	116	2,577	499,118	211,246
	小 山 市	11	—	169	4,629	290,343	154,983
	真 岡 市	9	—	91	2,396	324,439	162,677
	大 田 原 市	12	—	86	2,135	1,867,922	254,092
	矢 板 市	3	1	40	1,055	246,734	166,461
	那 須 塩 原 市	10	—	131	3,554	500,289	177,504
	さ くら 市	2	—	43	1,256	174,486	122,539
	那 須 烏 山 市	4	—	29	783	731,822	209,920
	下 野 市	4	—	63	1,816	372,513	133,620
河内郡	上 三 川 町	3	—	34	1,037	480,436	178,306
上都賀郡	西 方 町	1	—	8	190	297,753	171,021
芳賀郡	益 子 町	3	—	29	739	305,083	202,323
	茂 木 町	4	—	18	411	560,523	388,674
	市 貝 町	1	—	14	376	385,936	218,375
	芳 賀 町	1	—	16	452	1,174,655	237,336
下都賀郡	壬 生 町	2	—	33	968	203,321	157,905
	野 木 町	2	—	27	698	393,063	199,976
	岩 舟 町	1	—	18	522	310,559	198,431
塩谷郡	塩 谷 町	1	—	14	360	698,072	361,286
	高 根 沢 町	2	—	31	890	240,444	156,699
那須郡	那 須 町	4	—	32	749	414,174	183,187
	那 珂 川 町	2	—	20	549	577,949	195,610

- (注) 1 ここでの学校教育費とは市町の公費から支出された経費をいい、県が直接支出した経費、例えば職員の給与、旅費、退職手当、共済組合負担金等は含まれていない。
2 大平町、藤岡町、都賀町は平成22年3月29日に栃木市と合併した。地方教育費上では、大平町、藤岡町、都賀町を栃木市に合算して作成してある。
3 県立中学校（2校）は含まない。

第29表 財源別社会教育費県集計表

(単位：千円)

区 分	総 額	公 費						公費以外
		合 計	国 庫 補 助 金	県 支 出 金	市 町 支 出 金	地 方 債	公費組入れ 寄付金	公費に組み入れ られない寄付金
社会教育費総額	30,498,265	30,498,265	1,637,956	4,696,139	22,815,206	863,700	485,264	-
公民館費	5,765,188	5,765,188	178,281	338,912	5,019,295	226,200	2,500	-
図書館費	5,156,356	5,156,356	468,406	519,591	4,041,883	124,100	2,376	-
博物館費	2,819,765	2,819,765	3,227	902,616	1,913,517	-	405	-
体育施設費	7,023,595	7,023,595	187,203	866,617	5,221,458	298,200	450,117	-
青少年教育施設費	1,321,718	1,321,718	915	787,462	533,341	-	-	-
女性教育施設費	-	-	-	-	-	-	-	-
文化会館費	2,851,473	2,851,473	53,470	-	2,697,303	99,700	1,000	-
その他の社会教育施設費	1,303,977	1,303,977	3,656	162,074	1,022,747	115,500	-	-
教育委員会が行った 社会教育活動費	1,951,834	1,951,834	103,265	444,623	1,378,046	-	25,900	-
文化財保護費	2,304,359	2,304,359	639,533	674,244	987,616	-	2,966	-

第30表 支出項目別社会教育費県集計表

(単位：千円)

区 分	総 額	消 費 的 支 出		資 本 的 支 出		債 務 償 還 費
			うち人件費		うち土地・建築費	
社会教育費総額	30,498,265	21,608,007	8,033,466	5,613,187	3,580,722	3,277,071
公民館費	5,765,188	4,299,248	2,922,855	905,645	749,957	560,295
図書館費	5,156,356	3,485,870	2,237,673	1,196,754	700,424	473,732
博物館費	2,819,765	2,247,905	898,856	328,915	199,410	242,945
体育施設費	7,023,595	4,125,218	621,928	1,665,258	1,168,714	1,233,119
青少年教育施設費	1,321,718	1,267,338	508,529	36,295	29,905	18,085
女性教育施設費	-	-	-	-	-	-
文化会館費	2,851,473	2,396,437	322,244	300,787	112,948	154,249
その他の社会教育施設費	1,303,977	736,787	321,626	255,566	177,489	311,624
教育委員会が行った 社会教育活動費	1,951,834	1,925,743		26,091		-
文化財保護費	2,304,359	1,123,461	199,755	897,876	441,875	283,022

第31表 市町別・財源別社会教育費

(単位：千円)

区 分	総 額	公 費						公費以外 公費に組み入れ られない寄付金	
		公費計	国庫補助金	県支出金	市町支出金	地方債	公費組入 れ寄付金		
総 計	25,611,897	25,611,897	1,334,946	515,675	22,815,206	863,700	82,370	—	
市 部	宇都宮市	6,183,238	6,183,238	524,725	2,841	5,531,572	124,100	—	—
	足利市	2,083,693	2,083,693	26,786	3,132	2,053,775	—	—	—
	栃木市	1,462,985	1,462,985	78,535	9,405	1,375,025	—	20	—
	佐野市	1,152,509	1,152,509	26,756	2,884	1,122,869	—	—	—
	鹿沼市	1,215,710	1,215,710	1,070	356	1,213,774	—	510	—
	日光市	1,697,886	1,697,886	509	434,966	1,208,764	48,600	5,047	—
	小山市	1,624,603	1,624,603	145,975	11,274	1,452,554	14,800	—	—
	真岡市	1,271,666	1,271,666	4,750	1,583	1,146,333	115,500	3,500	—
	大田原市	1,356,717	1,356,717	10,458	702	1,135,465	206,800	3,292	—
	矢板市	349,372	349,372	3,012	416	344,382	—	1,562	—
	那須塩原市	2,081,355	2,081,355	66,632	11,362	1,630,430	311,200	61,731	—
	さくら市	789,285	789,285	132,270	306	656,304	—	405	—
	那須烏山市	300,371	300,371	6,160	1,869	292,258	—	84	—
	下野市	736,280	736,280	137,496	6,772	592,012	—	—	—
河内郡	上三川町	258,393	258,393	67,451	5,267	185,675	—	—	—
上都賀郡	西方町	149,170	149,170	—	—	149,170	—	—	—
芳賀郡	益子町	160,280	160,280	—	—	160,280	—	—	—
	茂木町	129,045	129,045	—	—	129,045	—	—	—
	市貝町	180,103	180,103	—	—	180,103	—	—	—
	芳賀町	307,546	307,546	—	4,135	303,411	—	—	—
下都賀郡	壬生町	432,680	432,680	69,732	1,277	361,671	—	—	—
	野木町	449,455	449,455	—	8,867	437,669	—	2,919	—
	岩舟町	179,669	179,669	10,229	4,542	164,898	—	—	—
塩谷郡	塩谷町	62,599	62,599	—	3,062	56,237	—	3,300	—
	高根沢町	313,598	313,598	—	—	313,598	—	—	—
那須郡	那須町	492,406	492,406	21,400	324	427,982	42,700	—	—
	那珂川町	188,775	188,775	1,000	333	187,442	—	—	—
一部事務組合	芳賀広域	1,899	1,899	—	—	1,899	—	—	—
	那須広域	609	609	—	—	609	—	—	—

(注) 1 ここでの公費とは市町の公費から支出された経費をいい、県が直接支出した経費、例えば職員の給与、旅費、退職手当、共済組合負担金等は含まれていない。

2 大平町、藤岡町、都賀町は平成22年3月29日に栃木市と合併した。地方教育費上では、大平町、藤岡町、都賀町を栃木市に合算して作成してある。

第32表 市町別・施設等別・支出項目別社会教育費

区 分	総 額	施 設						
		公民館費	図書館費	博物館費	体育施設費	青少年教育施設費	女性教育施設費	
総 計	25,611,897	5,765,188	4,636,793	1,926,404	5,852,809	534,256	—	
市	宇都宮市	6,183,238	730,289	1,889,630	634,250	1,249,068	236,188	—
	足利市	2,083,693	773,363	—	302,116	270,280	1,148	—
	栃木市	1,462,985	463,294	257,012	118,621	257,946	—	—
	佐野市	1,152,509	385,581	173,861	172,341	330,376	8,899	—
	鹿沼市	1,215,710	—	257,527	57,201	351,629	—	—
	日光市	1,697,886	649,840	179,015	126,909	437,576	8,144	—
	小山市	1,624,603	573,078	391,380	122,286	64,219	—	—
	真岡市	1,271,666	138,967	106,593	—	238,139	252,923	—
	大田原市	1,356,717	463,433	137,098	40,219	510,991	15,950	—
	矢板市	349,372	112,371	44,729	5	76,461	—	—
	那須塩原市	2,081,355	646,427	199,441	109,862	544,305	—	—
	さくら市	789,285	206,955	134,242	103,317	170,305	—	—
	那須烏山市	300,371	22,003	149,199	3,088	67,663	—	—
	下野市	736,280	93,042	135,389	—	251,543	—	—
河内郡	上三川町	258,393	37,496	77,509	—	15,237	—	—
上都賀郡	西方町	149,170	5,605	—	—	122,872	—	—
芳賀郡	益子町	160,280	29,469	—	—	68,472	—	—
	茂木町	129,045	28,888	8,142	—	78,289	—	—
	市貝町	180,103	27,293	60,167	—	78,788	—	—
	芳賀町	307,546	30,073	41,904	17,339	121,735	210	—
下都賀郡	壬生町	432,680	148,291	38,786	31,602	179,549	10,794	—
	野木町	449,455	26,941	111,934	73	22,665	—	—
	岩舟町	179,669	50,274	—	—	13,698	—	—
塩谷郡	塩谷町	62,599	22,308	—	123	23,722	—	—
	高根沢町	313,598	22,734	185,233	—	25,470	—	—
那須郡	那須町	492,406	71,702	42,228	—	249,563	—	—
	那珂川町	188,775	5,471	15,774	87,052	32,248	—	—
一部事務組合	芳賀広域	1,899	—	—	—	—	—	—
	那須広域	609	—	—	—	—	—	—

(注) 1 ここでの社会教育費には、県が直接支出した経費、例えば職員の給与、旅費、退職手当、共済組合負担金等は含まれていない。
 2 大平町、藤岡町、都賀町は平成22年3月29日に栃木市と合併した。地方教育費上では、大平町、藤岡町、都賀町を栃木市に合算して作成してある。

(単位：千円)

等 別				支 出 項 目 別			区 分
文化会館費	その他の社会 教育施設費	教育委員会が行っ た社会教育活動費	文化財保護費	消費的支出	資本的支出	債務償還費	
2,851,473	1,141,903	1,525,864	1,377,207	18,272,045	4,525,585	2,814,267	総 計
438,016	185,160	589,771	230,866	4,362,590	1,067,509	753,139	宇 都 宮 市
359,521	110,419	90,232	176,614	1,686,345	229,674	167,674	足 利 市
279,734	16,147	38,725	31,506	1,022,702	224,411	215,872	栃 木 市
—	13,680	50,661	17,110	861,478	167,754	123,277	佐 野 市
288,362	125,089	60,377	75,525	1,127,143	7,684	80,883	鹿 沼 市
158,558	24,960	98,756	14,128	1,095,586	448,591	153,709	日 光 市
103,263	34,181	86,453	249,743	1,249,996	75,979	298,628	小 山 市
167,442	289,346	24,698	53,558	838,346	361,173	72,147	真 岡 市
—	153,498	27,649	7,879	710,283	484,671	161,763	大 田 原 市
63,999	10,992	21,820	18,995	313,970	602	34,800	矢 板 市
445,429	18,026	96,331	21,534	1,443,676	457,531	180,148	那 須 塩 原 市
—	—	27,337	147,129	546,703	221,640	20,942	さ くら 市
—	—	21,694	36,724	191,698	34,661	74,012	那 須 烏 山 市
53,407	16,318	46,354	140,227	471,174	222,255	42,851	下 野 市
—	3,519	30,031	94,601	169,432	88,961	—	上 三 川 町
—	—	4,359	16,334	49,765	1,119	98,286	西 方 町
32,412	23,501	5,692	734	112,754	—	47,526	益 子 町
—	—	10,101	3,625	87,241	22,480	19,324	茂 木 町
—	3,663	4,568	5,624	77,396	24,703	78,004	市 貝 町
57,155	—	27,889	11,241	250,734	19,311	37,501	芳 賀 町
—	—	23,658	—	342,918	89,762	—	壬 生 町
225,678	—	57,524	4,640	397,411	48,721	3,323	野 木 町
96,382	4,246	14,527	542	152,893	26,776	—	岩 舟 町
—	—	15,877	569	50,823	7,718	4,058	塩 谷 町
8,414	45,864	20,806	5,077	206,608	47,999	58,991	高 根 沢 町
73,701	40,001	7,943	7,268	331,952	137,614	22,840	那 須 町
—	20,785	22,031	5,414	120,136	4,070	64,569	那 珂 川 町
—	1,899	—	—	210	1,689	—	芳 賀 広 域
—	609	—	—	82	527	—	那 須 広 域

第33表 市町別・財源別・支出項目別教育行政費

(単位：千円)

区 分	総 額	財 源 別					支 出 項 目 別			
		国庫補助金	県支出金	市町支出金	地方債	公費組入れ寄付金	消費的支出	資本的支出	債務償還費	
総 計	12,852,309	3,048	1,443	12,847,171	—	647	12,771,966	27,272	53,071	
市 部	宇都宮市	3,679,520	—	—	3,679,520	—	—	3,649,016	1,548	28,956
	足利市	955,141	—	—	955,141	—	—	954,955	186	—
	栃木市	848,351	255	—	848,096	—	—	836,229	12,122	—
	佐野市	786,899	—	—	786,899	—	—	786,899	—	—
	鹿沼市	567,511	—	—	567,511	—	—	567,511	—	—
	日光市	447,729	—	—	447,729	—	—	446,499	—	1,230
	小山市	843,596	—	—	843,596	—	—	843,084	512	—
	真岡市	383,482	—	—	383,482	—	—	383,482	—	—
	大田原市	343,916	—	—	343,916	—	—	339,770	4,146	—
	矢板市	216,115	—	—	216,115	—	—	216,115	—	—
	那須塩原市	606,865	2,793	—	604,072	—	—	603,419	3,446	—
	さくら市	226,525	—	—	226,525	—	—	226,525	—	—
	那須烏山市	291,058	—	—	291,033	—	25	282,635	—	8,423
	下野市	356,607	—	—	356,607	—	—	356,607	—	—
河内郡	上三川町	177,905	—	—	177,905	—	—	173,086	4,819	—
上都賀郡	西方町	109,104	—	—	108,854	—	250	109,104	—	—
芳賀郡	益子町	235,717	—	—	235,717	—	—	235,717	—	—
	茂木町	154,861	—	—	154,861	—	—	154,803	58	—
	市貝町	130,678	—	609	129,697	—	372	130,567	111	—
	芳賀町	215,945	—	—	215,945	—	—	201,483	—	14,462
下都賀郡	壬生町	166,813	—	—	166,813	—	—	166,813	—	—
	野木町	137,450	—	—	137,450	—	—	137,450	—	—
	岩舟町	143,086	—	—	143,086	—	—	143,086	—	—
塩谷郡	塩谷町	134,854	—	—	134,854	—	—	134,854	—	—
	高根沢町	219,956	—	834	219,122	—	—	219,956	—	—
那須郡	那須町	171,596	—	—	171,596	—	—	171,272	324	—
	那珂川町	230,173	—	—	230,173	—	—	230,173	—	—
一部事務組合	芳賀広域	70,856	—	—	70,856	—	—	70,856	—	—
	那須広域	—	—	—	—	—	—	—	—	—

(注) 1 ここでの教育行政費とは市町の公費から支出された経費をいい、県が直接支出した経費、例えば職員給与、旅費、退職手当、共済組合負担金等は含まれていない。
 2 大平町、藤岡町、都賀町は平成22年3月29日に栃木市と合併した。地方教育費上では、大平町、藤岡町、都賀町を栃木市に合算して作成してある。

第34表 教育に係る収入集計表

(単位：千円)

区 分	総 額	授業料	入学金	検定料	日本スポーツ 振興センター 共 済 掛 金	その他の収入	特別会計収入	建築費の 特定財源収入 (再掲)
幼 稚 園	49,304	47,802	—	—	95	1,407	—	
小 学 校	63,272				48,680	14,592	—	826
中 学 校	37,846			2,103	23,447	12,296	—	442
特別支援学校	2,646	—	—	—	2,344	302	—	
全日制高等学校	4,684,217	4,341,271	73,134	34,720	62,455	172,637	—	—
定時制高等学校	38,429	35,449	1,222	578	1,180	—	—	—
通信制高等学校	7,252	6,828	183	—	241	—	—	
専 修 学 校	79,726	74,337	1,505	3,295		589	—	
社会教育施設	890,478			—		890,478	—	
教育行政機関	137,837			—		137,667	170	
合 計	5,991,007	4,505,687	76,044	40,696	138,442	1,229,968	170	

教育調査報告書第175号
地方教育費調査

平成23年1月印刷
平成23年1月発行

編集・発行 栃木県総合教育センター
宇都宮市瓦谷町1070
TEL (028) 665-7204
FAX (028) 665-7303