

教育調査報告書第187号

地方教育費調査

教育費調査

(平成27会計年度)

栃木県教育委員会

まえがき

この「地方教育費調査」は、地方における教育費の実態を明らかにし、教育施策上の基礎資料を得ることを目的として文部科学省が毎年実施しているものです。

栃木県教育委員会は、利用者の一層の便宜を図るため、従来から文部科学省の公表とは別に報告書を作成しており、このたび本年度実施した調査結果がまとまりましたので刊行いたします。

この報告書が、教育行政推進の基礎資料として、施策立案などに積極的に活用いただければ幸いに存じます。

なお、報告書の各数値については、後日文部科学省から公表される数値が確定値となりますので、あらかじめ御承知おきください。

終わりに、この調査の実施に当たり多大な御協力をいただいた市町及び一部事務組合教育委員会並びに学校関係の方々に対し深く感謝の意を表します。

平成29年2月

栃木県教育委員会教育長

宇田 貞夫

目 次

I 調査の概要

1 調査の目的	1
2 調査の時期	1
3 調査の対象	1
4 調査の内容	2
5 調査事項の説明	2

II 調査結果の概要

1 教育費の総額とその使途別・財源別状況	5
(1) 教育費総額	5
(2) 教育費総額の教育分野別構成	5
(3) 教育費総額の財源別構成	6
(4) 教育費総額の支出項目別構成	6
2 学校教育費	7
(1) 支出項目別学校教育費	7
(2) 財源別学校教育費	8
3 社会教育費	9
(1) 支出項目別・施設等別社会教育費	9
(2) 財源別社会教育費	11
4 教育行政費	12
(1) 支出項目別・財源別教育行政費	12
5 園児・児童・生徒、県民1人当たりの教育費	12
(1) 1人当たりの教育費	12
(2) 学校種別にみた1人当たりの教育費の推移	13

III 統計表

第12表 教育分野別・財源別教育費総額	15
第13表 学校教育費の単位経費一覧	15
第14表 学校教育費県集計表（全学校総計）	16
第15表 学校教育費県集計表（幼稚園）	17
第16表 学校教育費県集計表（幼保連携型認定こども園）	18
第17表 学校教育費県集計表（小学校）	19
第18表 学校教育費県集計表（中学校）	20
第19表 学校教育費県集計表（特別支援学校）	21

第 20 表	学校教育費県集計表（全日制高等学校）	22
第 21 表	学校教育費県集計表（定時制高等学校）	23
第 22 表	学校教育費県集計表（通信制高等学校）	24
第 23 表	学校教育費県集計表（専修学校）	25
第 24 表	市町別・財源別学校教育費（小学校）	26
第 25 表	市町別・支出項目別学校教育費（小学校）	27
第 26 表	市町別・財源別学校教育費（中学校）	28
第 27 表	市町別・支出項目別学校教育費（中学校）	29
第 28 表	市町別児童 1 人当たりの学校教育費（小学校）	30
第 29 表	市町別生徒 1 人当たりの学校教育費（中学校）	31
第 30 表	財源別社会教育費県集計表	32
第 31 表	支出項目別社会教育費県集計表	32
第 32 表	市町別・財源別社会教育費	33
第 33 表	市町別・施設等別・支出項目別社会教育費	34
第 34 表	市町別・財源別・支出項目別教育行政費	36
第 35 表	教育に係る収入県集計表	37

凡 例

- 1 図及び表中の構成比、増減率については、小数第 2 位を四捨五入している。
そのため、構成比については、各数値の計が小計及び合計（100.0%）と一致しない場合がある。
- 2 1人当たりの金額については、原則として小数第 1 位を四捨五入している。
そのため、各数値の計と合計が一致しない場合がある。
- 3 統計表等の記号について
 - 「—」 計数がない場合
 - 「0.0」 計数が 0.05 未満の場合
 - 「△」 減の場合
 - 「☒」 計数が入る可能性がない場合

I 調査の概要

この調査は、昭和 24 会計年度以降、文部科学省が都道府県教育委員会を通じて毎年実施している調査で、本年度で 67 年目に当たる。その間、数回の調査事項等の改訂が行われている。

1 調査の目的

この調査は、地方教育費の使途と財源を明らかにして、国・地方を通じた教育施策を検討・立案する際に参考となるような基礎資料を得ることを目的としている。

2 調査の時期

平成 27 会計年度について調査する。

3 調査の対象

この調査の対象は、県、市町、一部事務組合教育委員会及び公立諸学校（幼稚園、幼保連携型認定こども園、小学校、中学校、特別支援学校、高等学校、専修学校）である。

本年度、調査単位として調査票を作成し、提出した教育委員会及び公立諸学校数（分校も 1 校扱い）は次のとおりである。

教育委員会	
県	1
市	14
町	11
一部事務組合	1
計	27

平成 28 年 3 月 31 日現在

学校種別	県立	市町立	計
幼稚園	—	4	4
幼保連携型認定こども園	—	1	1
小学校	—	377	377
中学校	3	160	163
特別支援学校	15	—	15
高等学校			
全日制	52	—	52
定時制	1	—	1
全日制・定時制併置	6	—	6
全日制・通信制併置	1	—	1
定時制・通信制併置	1	—	1
専修学校	3	—	3
計	82	542	624

平成 28 年 3 月 31 日現在

4 調査の内容

この調査では、当該年度中に、国・県・市町が公教育のために支出した経費について、学校教育費、社会教育費、教育行政費の3分野に大別し、さらに各負担区分別（財源の種類別）と用途別（支出項目別）に細分して調査する。

(1) 学校教育費

学校教育に要した一切の経費をいう。すなわち、学校教育のために、国・県・市町が支出した経費について、幼稚園、幼保連携型認定こども園、小学校、中学校、特別支援学校、高等学校（全日制課程、定時制課程、通信制課程）、専修学校の9学校種類別に分けて調査する。

(2) 社会教育費

社会教育の施設と活動及び文化財保護のために要した経費をいう。公民館、図書館、博物館、体育施設、青少年教育施設、女性教育施設、文化会館、その他の社会教育施設、教育委員会が行った社会教育活動及び文化財保護の10分野について調査する。

(3) 教育行政費

教育委員会事務局の一般行政事務及び教育委員会の運営のために支出した経費について調査する。

なお、本調査では前記3分野のために実際に支出された経費を調査しており、総務省「決算状況調」の目的別歳出決算額の教育費とは次の点で異なっている。

ア 目的別歳出決算額の教育費には含まれているが、本調査には含まれない経費

- | |
|--|
| <ul style="list-style-type: none">① 私立学校に対する補助金② 公立大学・短期大学への支出経費③ 積立金・貸付金等（ただし、育英奨学事業としての貸付金は調査対象）④ 給食費 |
|--|

イ 目的別歳出決算額の教育費には含まれていないが、本調査には含まれる経費

- | |
|---|
| <ul style="list-style-type: none">① 債務償還費（公債費）② 他省庁・他部局からの補助金③ 他部局からの支出金④ 教育施設の火災保険料⑤ 災害復旧費⑥ 教育委員会事務局庁舎維持費 |
|---|

5 調査事項の説明

A 財 源

〔公 費〕

公費とは、国及び地方公共団体が租税・使用料・基本財産収入・公費に組み入れられた寄付金及び地方債等の財源から教育のために支出した経費で、次の項目に分類される。

(1) 国庫補助金

国が地方公共団体に交付した補助金・負担金をいう。

(2) 県支出金

県がその設置する学校、社会教育機関及び教育行政のために支出した経費並びに市町に交付した補助金・負担金並びに市町立学校等のために直接支出した経費をいう。

(3) 市町支出金

市町がその設置する学校、社会教育機関及び教育行政のために支出した経費並びに他の地方公共団体が設置する学校等のために支出した経費をいう。

(4) 地方債

地方公共団体が教育施設の新設、災害復旧等のために起債した経費のうち、当該年度に支出した経費をいう。

(5) 公費組入れ寄付金

地方公共団体の歳入として決算に計上された寄付金・贈与金のうち、当該年度に学校教育等のために支出した経費をいう。

[公費以外]

社会教育費の「公費に組み入れられない寄付金」(社会教育施設等が団体又は個人から収納した寄付金から社会教育のために支出した経費のうち、公費に組み入れられなかったものをいう。)のみ調査対象である。

B 支出項目

支出項目は、消費的支出、資本的支出及び債務償還費の3大項目に分類される。

(1) 消費的支出

原則として例年経常的に支出する経費をいう。

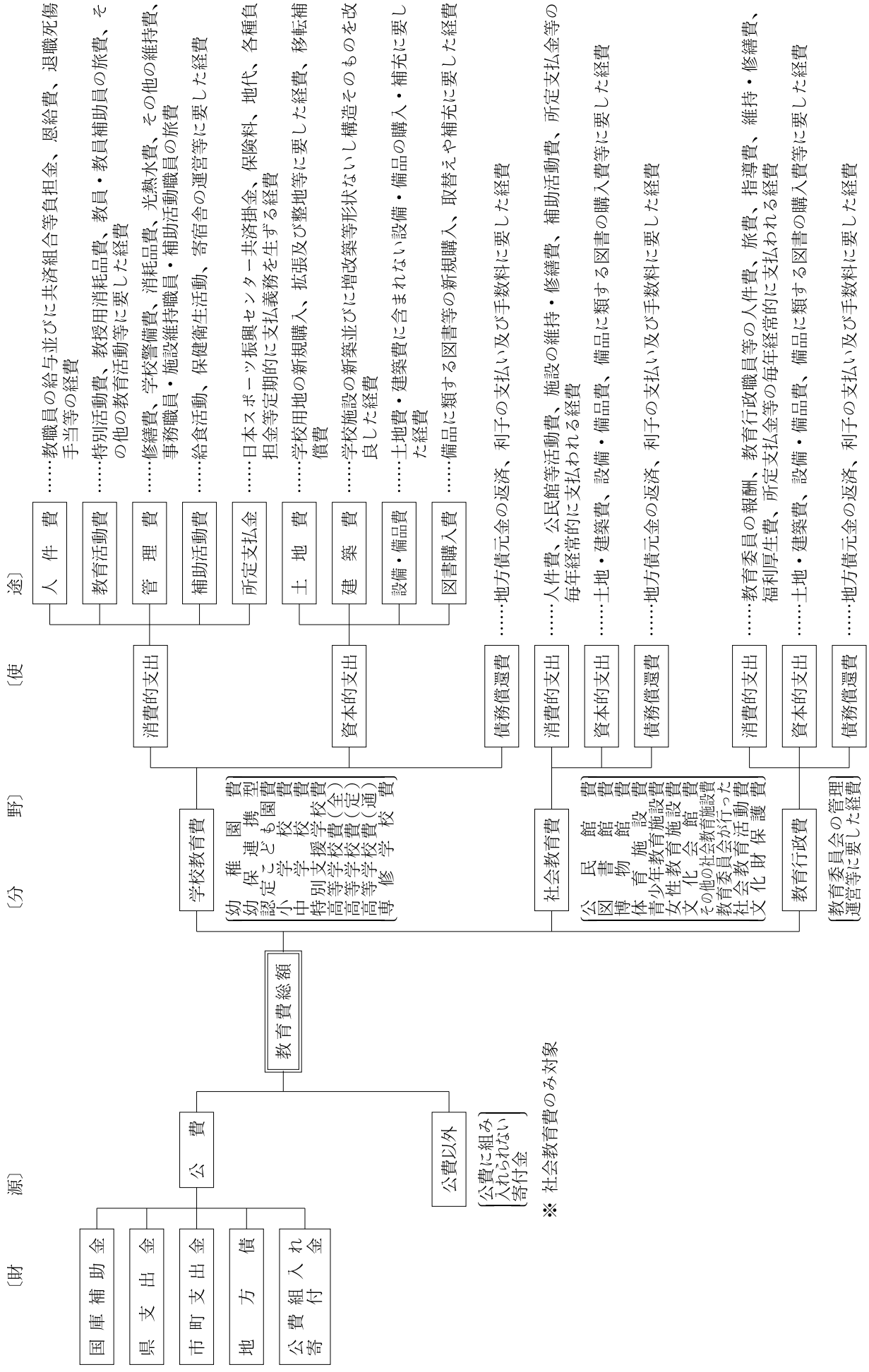
(2) 資本的支出

土地・建物及び設備・備品の取得並びに既存の設備・備品の取替え及び補充に要した経費をいう。

(3) 債務償還費

地方債の元金の返済、利子の支払い及び手数料に要した経費をいう。

地方教育費調査の構成



※ 社会教育費のみ対象

II 調査結果の概要

1 教育費の総額とその使途別・財源別状況

(1) 教育費総額

平成 27 会計年度における本県の教育費総額は約 2,704 億円で、前年度に比べ約 31 億円、1.1%の増加である。

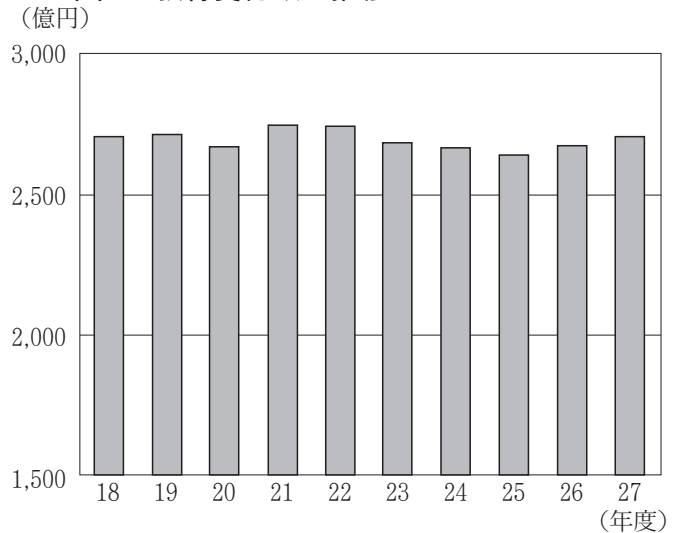
第 1 表 教育費総額の推移

(単位：千円、%)

年度	教育費総額	対前年度増減率
18	270,170,274	△ 1.8
19	271,469,058	0.5
20	266,562,265	△ 1.8
21	273,966,476	2.8
22	274,211,125	0.1
23	267,968,241	△ 2.3
24	266,203,768	△ 0.7
25	263,876,972	△ 0.9
26	267,331,383	1.3
27	270,391,188	1.1

※平成 19 年度までは、学校教育費の公費以外を含む。

図 1 教育費総額の推移



(2) 教育費総額の教育分野別構成

教育費総額約 2,704 億円を教育分野別にみると、第 2 表のとおりである。これによると、「学校教育費」が全体の 81.8%を占め、次いで「社会教育費」が 10.6%、「教育行政費」が 7.7%となっている。

前年度と比較すると、「学校教育費」は 1.3%の増加、「社会教育費」は 1.5%の減少、「教育行政費」は 2.9%の増加となっている。

第 2 表 教育分野別教育費総額

(単位：千円、%)

区 分	平成 27 会計年度			平成 26 会計年度		
	実 額	構成比	対前年度増減率	実 額	構成比	対前年度増減率
教育費総額	270,391,188	100.0	1.1	267,331,383	100.0	1.3
学校教育費	221,052,969	81.8	1.3	218,139,292	81.6	2.7
幼稚園	226,166	0.1	△ 22.2	290,554	0.1	9.0
幼保連携型認定こども園	158,458	0.1	—	—	—	—
小学校	103,284,645	38.2	2.2	101,071,183	37.8	△ 1.7
中学校	58,747,233	21.7	△ 1.3	59,522,733	22.3	5.4
特別支援学校	15,741,971	5.8	△ 0.3	15,787,726	5.9	10.7
全日制高等学校	39,455,917	14.6	3.6	38,089,135	14.2	7.2
定時制高等学校	1,950,877	0.7	0.6	1,939,299	0.7	21.9
通信制高等学校	378,669	0.1	0.8	375,668	0.1	21.1
専修学校	1,109,033	0.4	4.3	1,062,994	0.4	0.4
社会教育費	28,622,458	10.6	△ 1.5	29,053,628	10.9	△ 7.7
教育行政費	20,715,761	7.7	2.9	20,138,463	7.5	0.4

(3) 教育費総額の財源別構成

教育費総額の財源別構成は、第3表のとおりである。

「公費」の中では「県支出金」が53.8%を占めており、次いで、「市町支出金」が29.0%、「国庫補助金」が12.0%となっている。

前年度と比較すると、「公費合計」は1.1%の増加となっている。

なお、「公費以外」については、計上された経費はなかった。

第3表 財源別教育費総額

(単位：千円、%)

区 分	平成27会計年度			平成26会計年度		
	実 額	構成比	対前年度 増 減 率	実 額	構成比	対前年度 増 減 率
教 育 費 総 額	270,391,188	100.0	1.1	267,331,383	100.0	1.3
公 費 合 計	270,391,188	100.0	1.1	267,331,383	100.0	1.3
国 庫 補 助 金	32,529,479	12.0	△ 1.0	32,861,414	12.3	△ 4.0
県 支 出 金	145,526,829	53.8	△ 0.2	145,767,798	54.5	3.6
市 町 支 出 金	78,506,999	29.0	2.0	76,936,226	28.8	△ 2.8
地 方 債	13,634,600	5.0	17.0	11,657,100	4.4	22.4
公費組入れ寄付金	193,281	0.1	77.6	108,845	0.0	△ 58.1
公 費 以 外	—	—	—	—	—	—

(4) 教育費総額の支出項目別構成

教育費総額の支出項目別構成は、第4表のとおりである。

教育費総額の82.5%は「消費的支出」で占められており、「資本的支出」の占める割合は11.6%である。

前年度と比較すると、「消費的支出」は1.0%の増加、「資本的支出」は1.8%の減少、「債務償還費」は9.4%の増加となっている。

第4表 支出項目別教育費総額

(単位：千円、%)

区 分	平成27会計年度			平成26会計年度		
	実 額	構成比	対前年度 増 減 率	実 額	構成比	対前年度 増 減 率
教 育 費 総 額	270,391,188	100.0	1.1	267,331,383	100.0	1.3
消 費 的 支 出	223,190,421	82.5	1.0	220,910,188	82.6	2.2
資 本 的 支 出	31,281,953	11.6	△ 1.8	31,864,335	11.9	△ 2.7
債 務 償 還 費	15,918,814	5.9	9.4	14,556,860	5.4	△ 2.1

2 学校教育費

学校教育費総額は約 2,211 億円で、前年度より約 30 億円、1.3%の増加である。

(1) 支出項目別学校教育費

学校教育費を支出項目別にみると、第5表のとおりである。全体の82.5%が「消費的支出」で占められており、なかでも「人件費」の占める比率が高く全体の70.5%となっている。

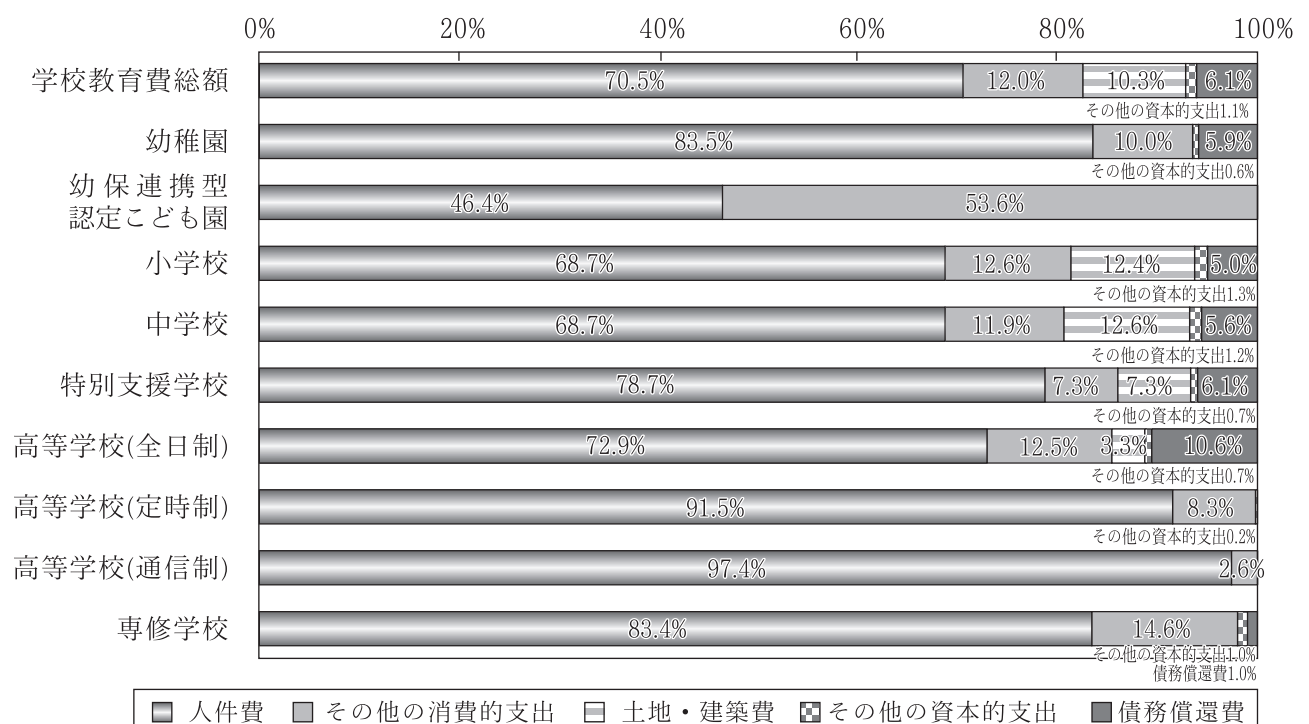
また、学校種別にみた支出項目別構成比は、図2のとおりである。

第5表 支出項目別学校教育費

(単位：千円、%)

区 分	平成27会計年度			平成26会計年度		
	実 額	構成比	対前年度増減率	実 額	構成比	対前年度増減率
学 校 教 育 費 総 額	221,052,969	100.0	1.3	218,139,292	100.0	2.7
消 費 的 支 出	182,345,976	82.5	1.3	179,974,509	82.5	2.5
人 件 費	155,824,801	70.5	△ 0.1	156,014,956	71.5	1.3
その他の消費的支出	26,521,175	12.0	10.7	23,959,553	11.0	11.2
資 本 的 支 出	25,137,363	11.4	△ 3.1	25,944,929	11.9	5.2
土 地 ・ 建 築 費	22,682,270	10.3	2.5	22,129,688	10.1	4.2
その他の資本的支出	2,455,093	1.1	△ 35.7	3,815,241	1.7	11.4
債 務 償 還 費	13,569,630	6.1	11.0	12,219,854	5.6	0.8

図2 学校教育費の支出項目別構成比



(2) 財源別学校教育費

学校教育費を財源別にみると、第6表のとおりである。「県支出金」が約1,355億円で全体の61.3%を占め、次いで「市町支出金」が19.7%、「国庫補助金」が13.8%となっている。

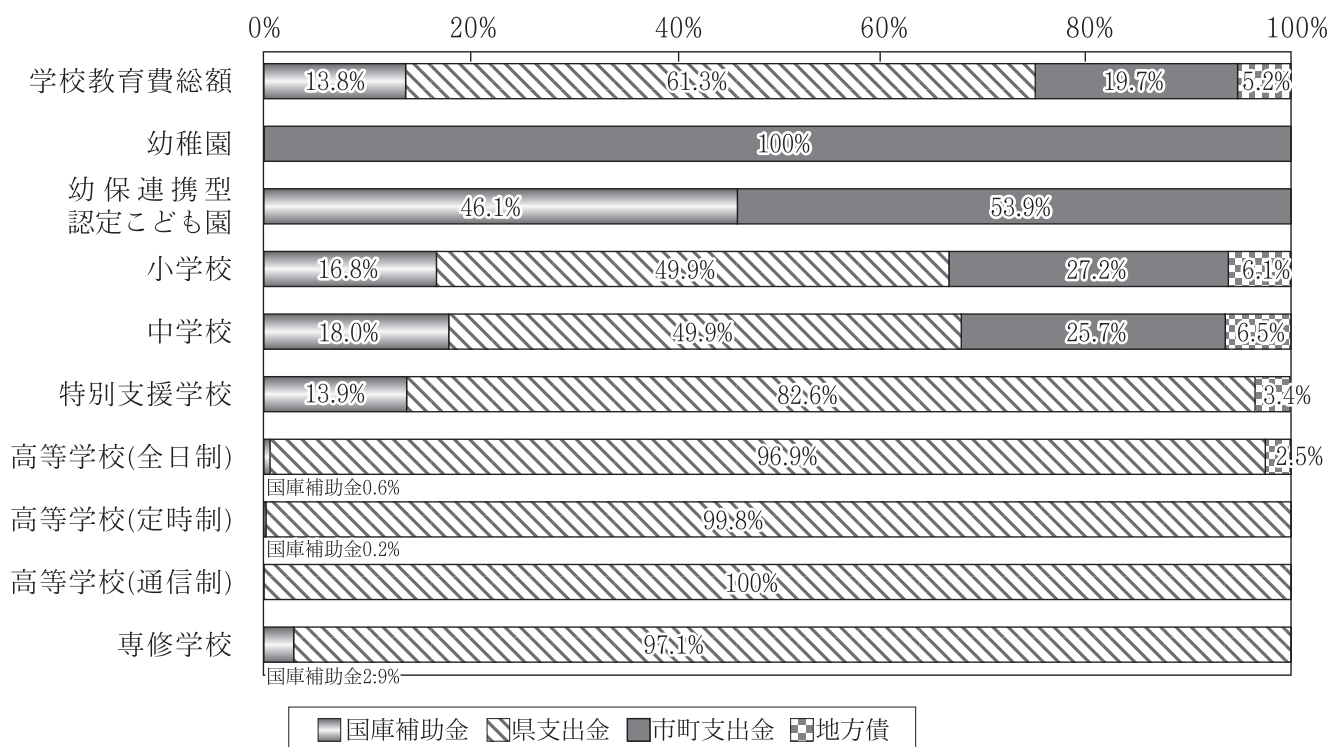
また、学校種別にみた財源別構成比は図3のとおりである。

第6表 財源別学校教育費

(単位：千円、%)

区 分	平成27会計年度			平成26会計年度		
	実 額	構成比	対前年度増減率	実 額	構成比	対前年度増減率
学校教育費総額	221,052,969	100.0	1.3	218,139,292	100.0	2.7
国庫補助金	30,489,935	13.8	△ 3.3	31,532,510	14.5	△ 2.8
県支出金	135,485,242	61.3	0.6	134,679,444	61.7	3.3
市町支出金	43,497,290	19.7	3.7	41,956,638	19.2	△ 1.7
地方債	11,580,500	5.2	16.1	9,970,500	4.6	46.5
公費組入れ寄付金	2	0.0	△ 99.0	200	0.0	△ 81.0

図3 学校教育費の財源別構成比



3 社会教育費

社会教育費総額は約 286 億円で、前年度より約 4 億円、1.5%の減少である。

(1) 支出項目別・施設等別社会教育費

社会教育費を支出項目別・施設別にみると、第 7 表、図 4 のとおりである。支出項目別では「消費的支出」が占める割合は 71.4%で、次いで「資本的支出」が 20.7%、「債務償還費」が 7.9%となっている。

施設等別では、「体育施設費」が約 78 億円、27.4%で最も多く、次いで「図書館費」が約 46 億円、15.9%、「公民館費」が約 43 億円、14.9%となっている。また、施設等別にみた支出項目別構成比は図 5 のとおりである。

第 7 表 支出項目別・施設等別社会教育費

(単位：千円、%)

区 分	平成 27 会計年度			平成 26 会計年度			
	実 額	構成比	対前年度 増 減 率	実 額	構成比	対前年度 増 減 率	
支 出 項 目 別	社会教育費総額	28,622,458	100.0	△ 1.5	29,053,628	100.0	△ 7.7
	消費的支出	20,433,694	71.4	△ 2.8	21,015,110	72.3	0.9
	人 件 費	6,013,970	21.0	△ 5.5	6,360,829	21.9	6.7
	その他の消費的支出	14,419,724	50.4	△ 1.6	14,654,281	50.4	△ 1.5
	資本的支出	5,930,281	20.7	2.7	5,774,625	19.9	△ 27.3
	土地・建築費	3,614,399	12.6	21.3	2,980,383	10.3	△ 30.9
	その他の資本的支出	2,315,882	8.1	△ 17.1	2,794,242	9.6	△ 22.9
	債務償還費	2,258,483	7.9	△ 0.2	2,263,893	7.8	△ 15.9
施 設 等 別	社会教育費総額	28,622,458	100.0	△ 1.5	29,053,628	100.0	△ 7.7
	公民館費	4,257,360	14.9	△ 3.0	4,391,172	15.1	△ 13.8
	図書館費	4,565,191	15.9	11.7	4,085,695	14.1	1.6
	博物館費	2,395,129	8.4	△ 15.2	2,825,506	9.7	3.0
	体育施設費	7,835,499	27.4	△ 3.5	8,121,104	28.0	△ 0.9
	青少年教育施設費	678,504	2.4	△ 0.4	681,146	2.3	△ 2.0
	女性教育施設費	—	—	—	—	—	—
	文化会館費	2,979,569	10.4	△ 3.8	3,098,622	10.7	△ 25.2
	その他の社会教育施設費	1,319,552	4.6	14.0	1,157,754	4.0	20.6
	教育委員会が行った社会教育活動費	2,764,546	9.7	△ 6.5	2,956,781	10.2	△ 4.3
	文化財保護費	1,827,108	6.4	5.3	1,735,848	6.0	△ 31.3

図4 社会教育費の施設等別構成比

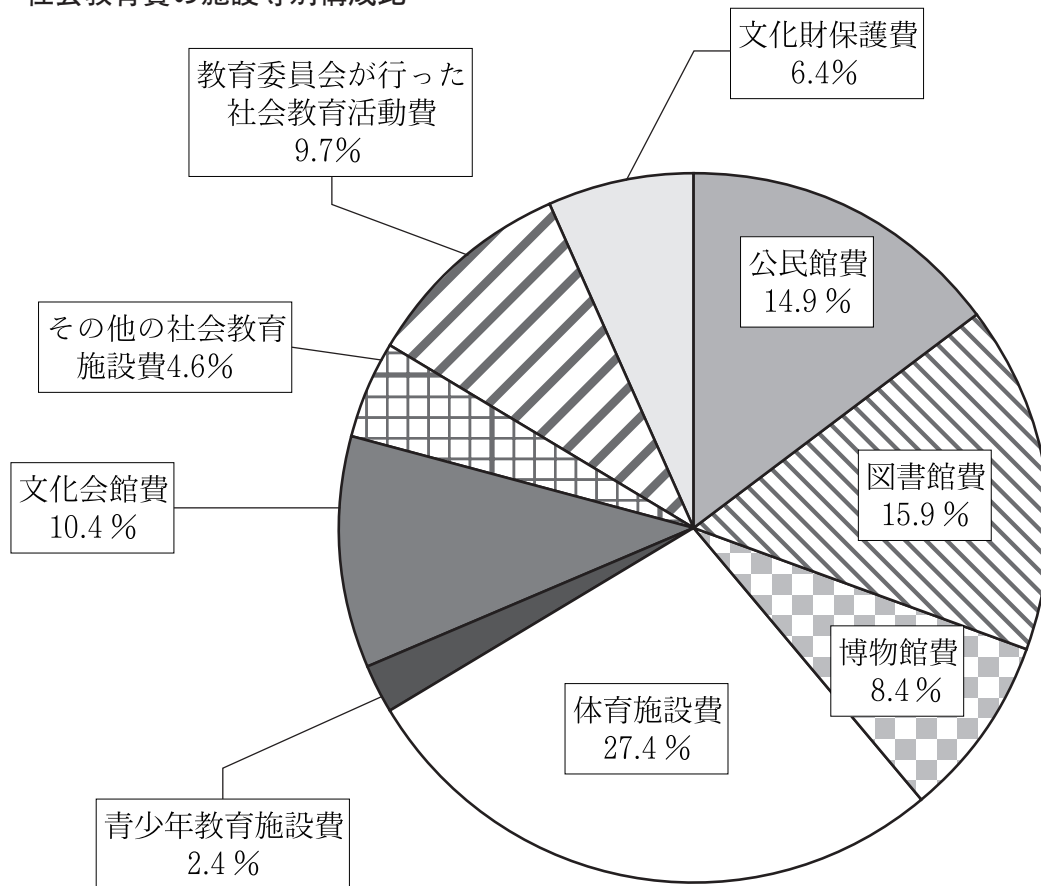
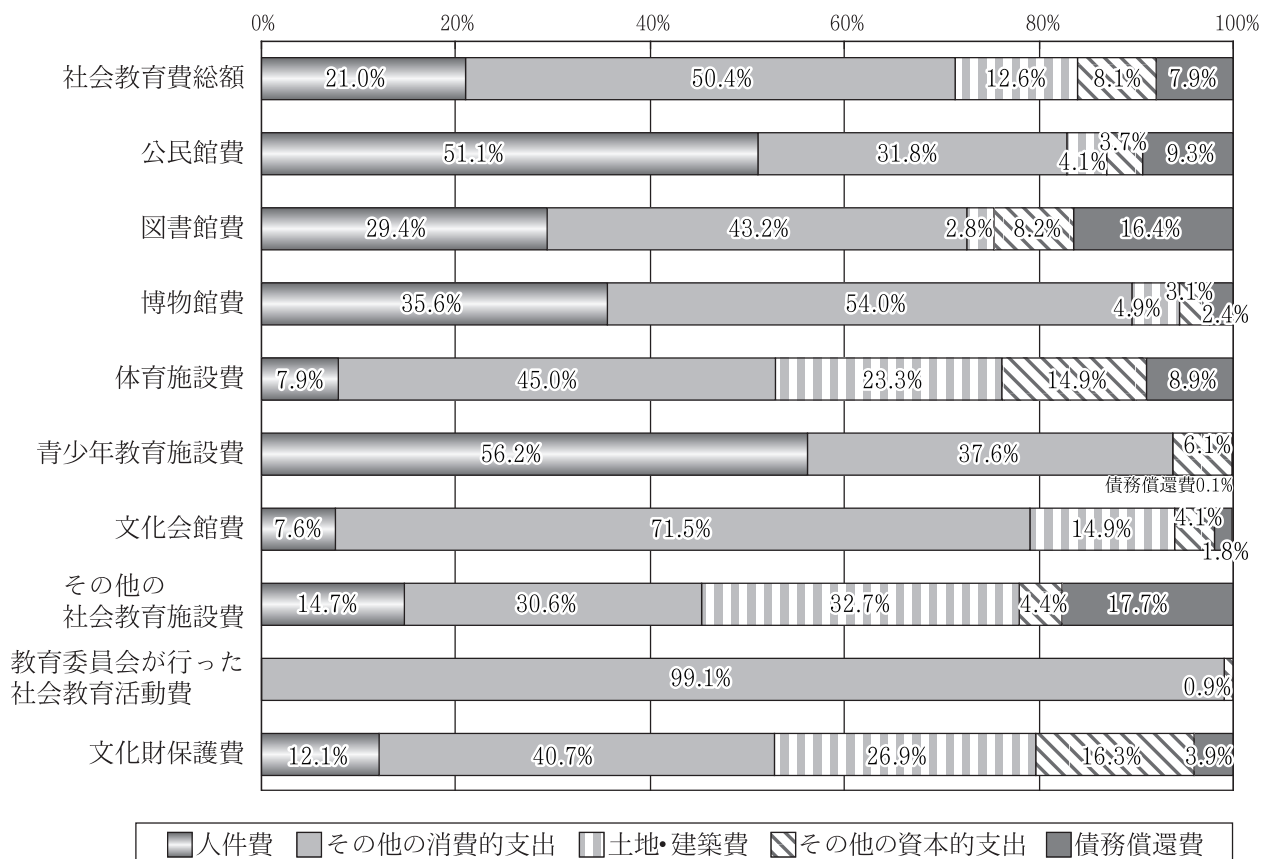


図5 社会教育費の施設等別・支出項目別構成比



(2) 財源別社会教育費

社会教育費を財源別にみると、第8表のとおりである。「市町支出金」が約219億円で全体の76.5%を占め、次いで「県支出金」が12.1%となっている。

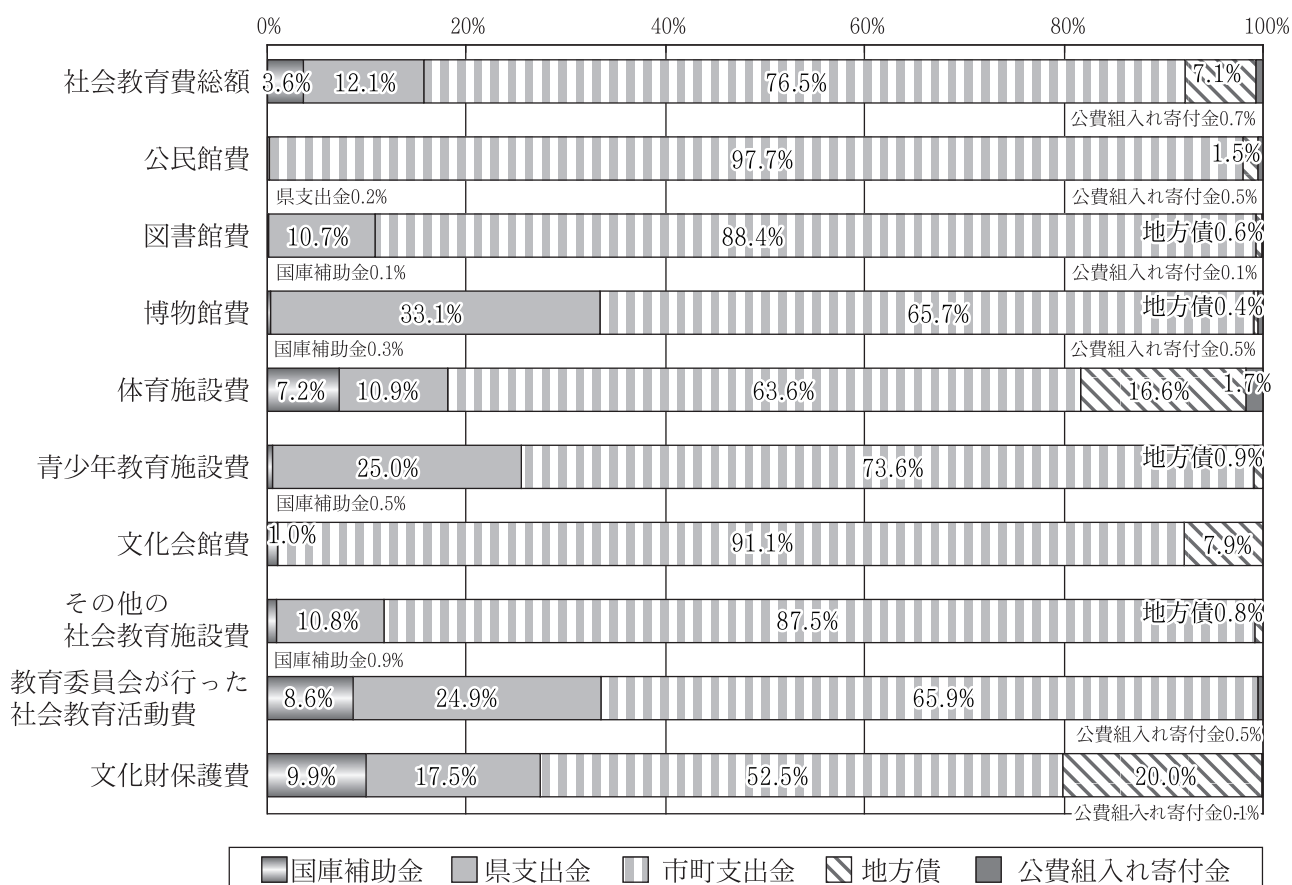
また、施設等別にみた財源別構成比は図6のとおりである。

第8表 財源別社会教育費

(単位：千円、%)

区 分	平成27会計年度			平成26会計年度		
	実 額	構成比	対前年度増減率	実 額	構成比	対前年度増減率
社会教育費総額	28,622,458	100.0	△ 1.5	29,053,628	100.0	△ 7.7
公 費 合 計	28,622,458	100.0	△ 1.5	29,053,628	100.0	△ 7.7
国庫補助金	1,042,986	3.6	△ 4.4	1,091,233	3.8	△ 31.7
県支出金	3,466,062	12.1	△ 18.3	4,240,548	14.6	2.5
市町支出金	21,896,263	76.5	△ 0.2	21,935,202	75.5	△ 3.6
地 方 債	2,025,100	7.1	20.1	1,686,600	5.8	△ 38.0
公費組入れ寄付金	192,047	0.7	92.0	100,045	0.3	△ 61.1
公 費 以 外	—	—	—	—	—	—

図6 社会教育費の施設等別・財源別構成比



4 教育行政費

教育行政費総額は約 207 億円で、前年度より2.9%の増加である。

(1) 支出項目別・財源別教育行政費

教育行政費を支出項目別・財源別にみると、第9表のとおりである。支出項目別では、「消費的支出」が全体の98.5%を占めている。

第9表 支出項目別・財源別教育行政費

(単位：千円、%)

区 分		平成27会計年度			平成26会計年度		
		実 額	構成比	対前年度 増減率	実 額	構成比	対前年度 増減率
支出項目別	教育行政費総額	20,715,761	100.0	2.9	20,138,463	100.0	0.4
	消費的支出	20,410,751	98.5	2.5	19,920,569	98.9	0.3
	資本的支出	214,309	1.0	48.0	144,781	0.7	△ 5.7
	債務償還費	90,701	0.4	24.1	73,113	0.4	27.8
財源別	教育行政費総額	20,715,761	100.0	2.9	20,138,463	100.0	0.4
	国庫補助金	996,558	4.8	319.3	237,671	1.2	9.6
	県支出金	6,575,525	31.7	△ 4.0	6,847,806	34.0	11.8
	市町支出金	13,113,446	63.3	0.5	13,044,386	64.8	△ 4.9
	地方債	29,000	0.1	—	—	—	—
	公費組入れ寄付金	1,232	0.0	△ 85.7	8,600	0.0	435.5

5 園児・児童・生徒、県民1人当たりの教育費

(1) 1人当たりの教育費

学校種別による園児・児童・生徒1人当たりの学校教育費と、県民1人当たりの社会教育費・教育行政費は、第10表のとおりである。

園児・児童・生徒1人当たりの「学校教育費」が最も高いのは、「特別支援学校」で約630万円である。前年度と比較すると、「中学校」は減少したが、その他の学校種は増加した。

また、県民1人当たりの「社会教育費」は、前年度と比較すると、1.1%減少し、「教育行政費」は3.3%増加している。

第10表 園児・児童・生徒、県民1人当たりの教育費

(単位：円、%)

区 分	平成27会計年度		平成26会計年度	
	1人当たりの 教育費	対前年度 増減率	1人当たりの 教育費	対前年度 増減率
学校教育費				
幼稚園	1,009,670	1.5	995,048	10.6
幼保連携型認定こども園	1,228,357	—	—	—
小学校	992,406	3.6	957,567	△ 0.3
中学校	1,086,001	△ 1.0	1,097,254	5.3
特別支援学校	6,299,308	0.0	6,297,458	8.9
全日制高等学校	1,084,609	4.2	1,040,687	7.8
定時制高等学校	1,623,026	7.5	1,509,182	28.9
通信制高等学校	355,224	6.5	333,631	25.7
専修学校	1,402,064	2.7	1,364,562	△ 1.3
社会教育費	14,604	△ 1.1	14,760	△ 7.3
教育行政費	10,570	3.3	10,231	0.7

(注) 1 「学校教育費」の1人当たりの教育費は、平成27年度学校基本調査(平成27年5月1日現在)の公立学校に在籍する園児・児童・生徒数により算出した。
2 「社会教育費」「教育行政費」の1人当たりの教育費は、平成28年3月31日現在の住民基本台帳による県人口(1,959,956人)により算出した。(外国人を除く。)

(2) 学校種別にみた1人当たりの教育費の推移

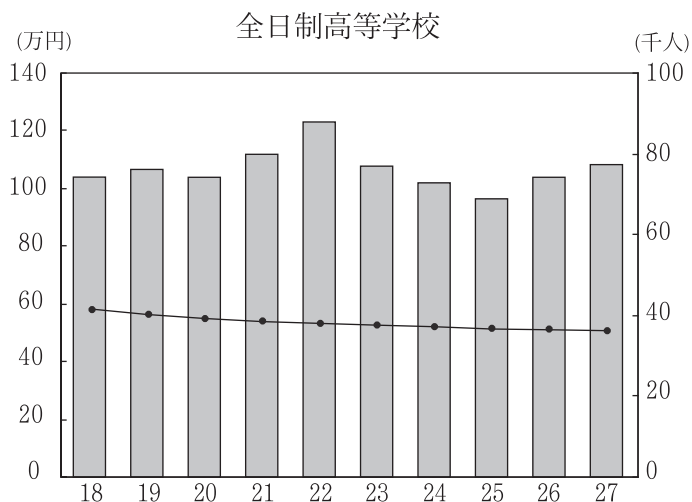
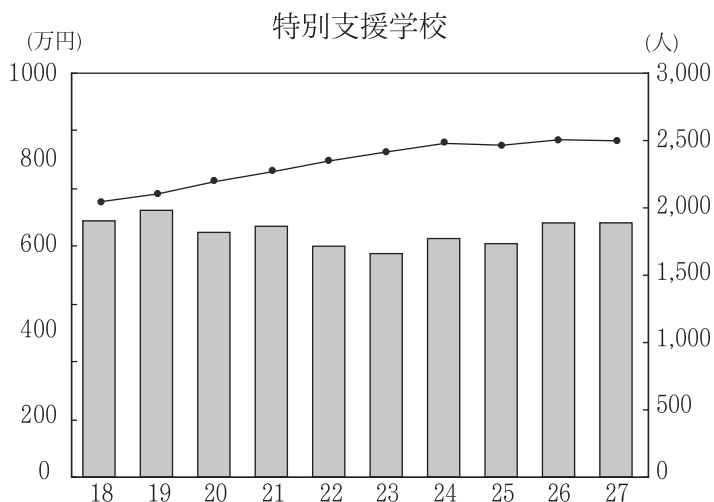
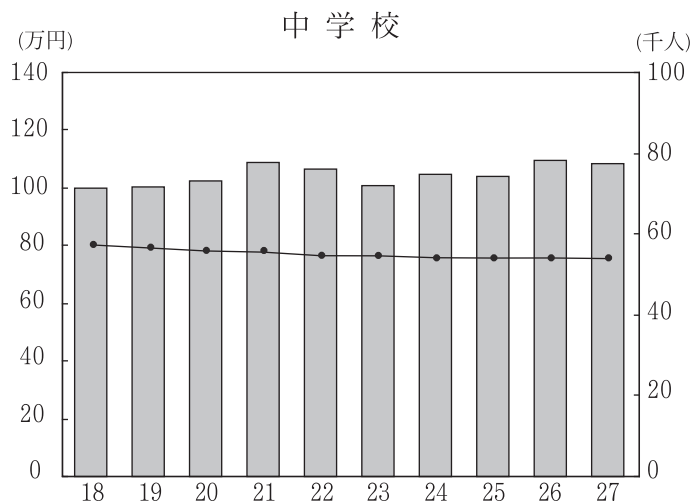
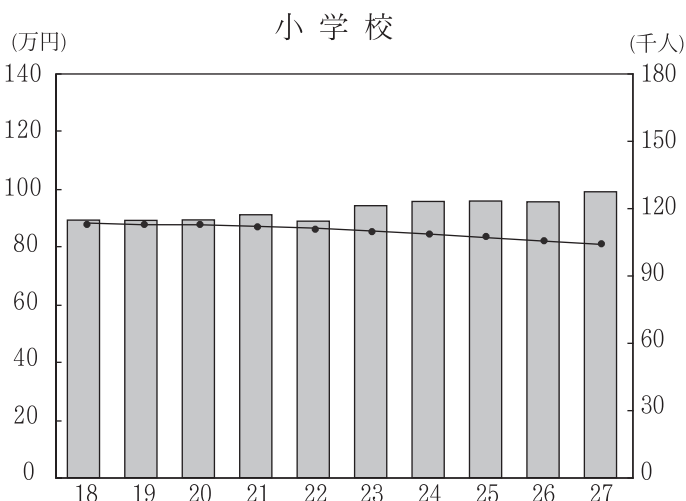
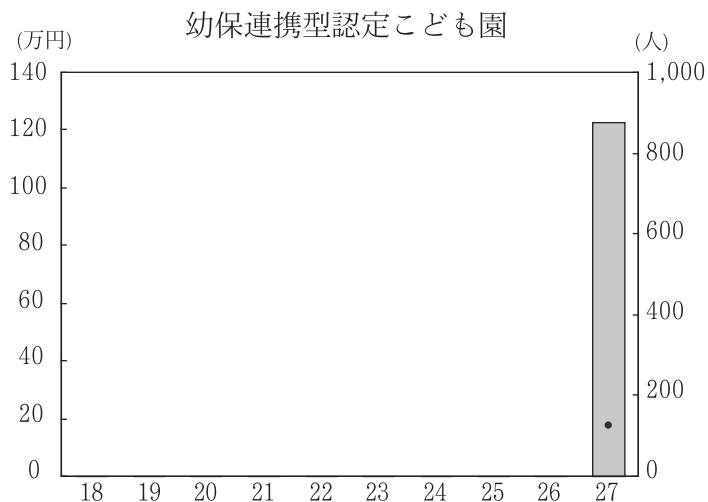
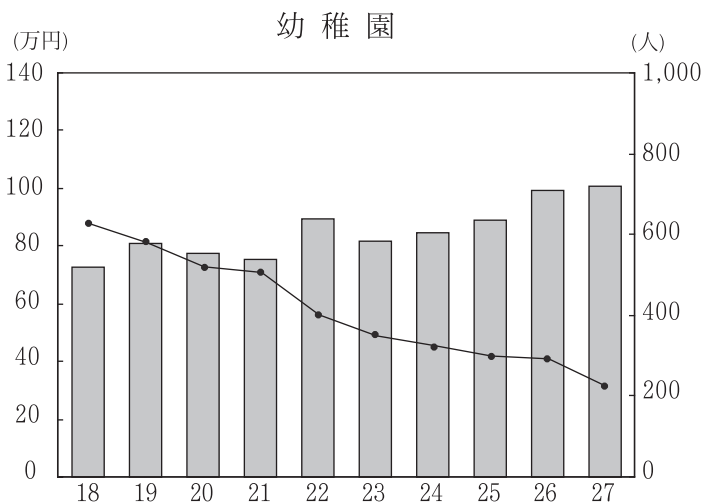
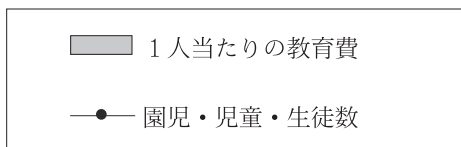
幼稚園、幼保連携型認定こども園、小・中学校、特別支援学校、全日制高等学校における教育費総額の推移、園児・児童・生徒1人当たりの教育費の推移及び園児・児童・生徒数の推移は、第11表、図7のとおりである。

第11表 学校種別の教育費総額、園児・児童・生徒1人当たりの教育費推移

区分 年度	幼稚園			幼保連携型認定こども園			小学校			中学校			特別支援学校			全日制高等学校		
	教育費総額 (千円)	1人当たりの教育費 (円)	園児・児童 生徒数	教育費総額 (千円)	1人当たりの教育費 (円)	園児・児童 生徒数	教育費総額 (千円)	1人当たりの教育費 (円)	園児・児童 生徒数	教育費総額 (千円)	1人当たりの教育費 (円)	園児・児童 生徒数	教育費総額 (千円)	1人当たりの教育費 (円)	園児・児童 生徒数	教育費総額 (千円)	1人当たりの教育費 (円)	園児・児童 生徒数
18	456,913	728,729	627	—	—	—	101,602,573	894,090	113,638	57,537,652	1,000,916	57,485	12,991,192	6,349,556	2,046	43,488,073	1,041,281	41,764
19	470,428	811,083	580	—	—	—	100,806,178	893,149	112,866	57,030,405	1,005,171	56,737	13,908,486	6,610,497	2,104	43,126,339	1,067,907	40,384
20	403,833	776,602	520	—	—	—	100,967,085	894,781	112,840	57,437,125	1,026,011	55,981	13,316,310	6,063,893	2,196	40,993,976	1,040,615	39,394
21	382,344	755,621	506	—	—	—	102,340,014	912,658	112,134	60,707,584	1,090,079	55,691	14,101,278	6,214,755	2,269	43,277,533	1,120,396	38,627
22	359,414	896,294	401	—	—	—	99,144,966	890,422	111,346	58,482,039	1,067,093	54,805	13,443,322	5,720,563	2,350	47,067,564	1,232,619	38,185
23	285,805	818,926	349	—	—	—	103,915,356	944,110	110,067	55,311,400	1,009,737	54,778	13,384,035	5,537,458	2,417	40,735,000	1,079,273	37,743
24	275,643	848,132	325	—	—	—	104,220,724	958,828	108,696	56,957,492	1,048,883	54,303	14,658,145	5,910,542	2,480	38,153,345	1,021,290	37,358
25	266,665	891,856	299	—	—	—	102,839,972	960,305	107,091	56,488,189	1,041,679	54,228	14,263,750	5,784,165	2,466	35,529,431	965,815	36,787
26	290,554	995,048	292	—	—	—	101,071,183	957,567	105,550	59,522,733	1,097,254	54,247	15,787,726	6,297,458	2,507	38,089,135	1,040,687	36,600
27	226,166	1,009,670	224	158,458	1,228,357	129	103,284,645	992,406	104,075	58,747,233	1,086,001	54,095	15,741,971	6,299,308	2,499	39,455,917	1,084,609	36,378

※平成19年度までは、公費以外を含む。

図7 学校種別の1人当たりの教育費、園児・児童・生徒数の推移



Ⅲ 統 計 表

第12表 教育分野別・財源別教育費総額

(単位：千円)

区 分	総 額	公 費						公費以外
		合 計	国 庫 補助金	県支出金	市 町 支出金	地方債	公費組入 れ寄付金	
教育費総額	270,391,188	270,391,188	32,529,479	145,526,829	78,506,999	13,634,600	193,281	—
学校教育費	221,052,969	221,052,969	30,489,935	135,485,242	43,497,290	11,580,500	2	
幼稚園	226,166	226,166	—	—	226,166	—	—	
幼保連携型 認定こども園	158,458	158,458	72,972	—	85,486	—	—	
小学校	103,284,645	103,284,645	17,348,677	51,568,439	28,116,383	6,251,144	2	
中学校	58,747,233	58,747,233	10,582,109	29,295,513	15,069,255	3,800,356	—	
特別支援学校	15,741,971	15,741,971	2,195,338	13,003,633	—	543,000	—	
全日制高等学校	39,455,917	39,455,917	254,913	38,215,004	—	986,000	—	
定時制高等学校	1,950,877	1,950,877	3,334	1,947,543	—	—	—	
通信制高等学校	378,669	378,669	—	378,669	—	—	—	
専修学校	1,109,033	1,109,033	32,592	1,076,441	—	—	—	
社会教育費	28,622,458	28,622,458	1,042,986	3,466,062	21,896,263	2,025,100	192,047	—
教育行政費	20,715,761	20,715,761	996,558	6,575,525	13,113,446	29,000	1,232	

第13表 学校教育費の単位経費一覧

区 分	幼稚園	幼保連携型 認定こども園	小学校	中学校	特別支援学校	全日制高等学校	定時制高等学校	通信制高等学校	専修学校
学 校 数(校)	4	1	377	163	15	53	8	2	3
学 級 数(学級)	15	7	4,418	2,056	550	938	62	—	—
園児・児童・生徒数(人)	224	129	104,075	54,095	2,499	36,378	1,202	1,066	791
本 務 教 員 数(人)	21	9	6,925	4,155	1,303	2,610	159	31	104
教育費総額 (千円)	226,166	158,458	103,284,645	58,747,233	15,741,971	39,455,917	1,950,877	378,669	1,109,033
1校当たりの教育費 (千円)	56,542	158,458	273,965	360,412	1,049,465	744,451	243,860	189,335	369,678
1学級当たりの教育費 (千円)	15,078	22,637	23,378	28,574	28,622	42,064	31,466	—	—
園児・児童・生徒 1人当たりの教育費(円)	1,009,670	1,228,357	992,406	1,086,001	6,299,308	1,084,609	1,623,026	355,224	1,402,064
1学級当たりの 園児・児童・生徒数(人)	14.9	18.4	23.6	26.3	4.5	38.8	19.4	—	—
本務教員1人当たりの 園児・児童・生徒数(人)	10.7	14.3	15.0	13.0	1.9	13.9	7.6	34.4	7.6

(注) 「学校教育費」の1人当たりの教育費は、平成27年度学校基本調査(平成27年5月1日現在)の公立学校に在籍する園児・児童・生徒数により算出した。

第14表 学校教育費県集計表（全学校総計）

（単位：千円）

区 分	総 額	国庫補助金	県支出金	市町支出金	地方債	公費組入れ 寄付金
学 校 教 育 費	221,052,969	30,489,935	135,485,242	43,497,290	11,580,500	2
A 消 費 的 支 出	182,345,976	26,788,203	128,300,277	26,873,494	384,000	2
1 人 件 費	155,824,801	26,425,317	121,980,551	7,418,933	—	—
a 本 務 教 員 給 与	100,747,330	24,821,511	75,264,175	661,644	—	—
b 兼 務 教 員 給 与	1,437,760	71,883	886,725	479,152	—	—
c 事 務 職 員 給 与	5,383,003	1,121,010	4,078,038	183,955	—	—
d そ の 他 の 職 員 給 与	9,153,402	375,105	3,799,978	4,978,319	—	—
e 共 済 組 合 等 負 担 金	24,543,598	165	23,844,970	698,463	—	—
f 恩 給 費 等	74,109	35,643	38,025	441	—	—
g 退 職 ・ 死 傷 手 当	14,485,599	—	14,068,640	416,959	—	—
2 教 育 活 動 費	5,716,039	58,294	1,602,443	4,055,302	—	—
3 管 理 費	8,152,838	3,723	1,318,764	6,446,349	384,000	2
a 修 繕 費	2,087,122	21	432,021	1,271,080	384,000	—
b そ の 他 の 管 理 費	6,065,716	3,702	886,743	5,175,269	—	2
4 補 助 活 動 費	11,868,310	300,866	3,264,708	8,302,736	—	—
a 補 助 事 業 費	4,140,268	289,418	2,658,727	1,192,123	—	—
b そ の 他 の 補 助 活 動 費	7,728,042	11,448	605,981	7,110,613	—	—
5 所 定 支 払 金	783,988	3	133,811	650,174	—	—
B 資 本 的 支 出	25,137,363	3,701,732	1,303,765	8,935,366	11,196,500	—
1 土 地 費	258,812	—	—	258,812	—	—
2 建 築 費	22,423,458	3,559,494	904,083	7,415,381	10,544,500	—
3 設 備 ・ 備 品 費	2,183,659	142,238	378,242	1,011,179	652,000	—
4 図 書 購 入 費	271,434	—	21,440	249,994	—	—
C 債 務 償 還 費	13,569,630	—	5,881,200	7,688,430	—	—

第15表 学校教育費県集計表（幼稚園）

（単位：千円）

区 分	総 額	国庫補助金	県支出金	市町支出金	地方債	公費組入 れ寄付金
学 校 教 育 費	226,166	—	—	226,166	—	—
A 消 費 的 支 出	211,530	—	—	211,530	—	—
1 人 件 費	188,948	—	—	188,948	—	—
a 本 務 教 員 給 与	112,872	—	—	112,872	—	—
b 兼 務 教 員 給 与	—	—	—	—	—	—
c 事 務 職 員 給 与	—	—	—	—	—	—
d そ の 他 の 職 員 給 与	32,190	—	—	32,190	—	—
e 共 済 組 合 等 負 担 金	26,915	—	—	26,915	—	—
f 恩 給 費 等	—	—	—	—	—	—
g 退 職 ・ 死 傷 手 当	16,971	—	—	16,971	—	—
2 教 育 活 動 費	2,747	—	—	2,747	—	—
3 管 理 費	9,906	—	—	9,906	—	—
a 修 繕 費	955	—	—	955	—	—
b そ の 他 の 管 理 費	8,951	—	—	8,951	—	—
4 補 助 活 動 費	8,972	—	—	8,972	—	—
a 補 助 事 業 費	—	—	—	—	—	—
b そ の 他 の 補 助 活 動 費	8,972	—	—	8,972	—	—
5 所 定 支 払 金	957	—	—	957	—	—
B 資 本 的 支 出	1,308	—	—	1,308	—	—
1 土 地 費	—	—	—	—	—	—
2 建 築 費	—	—	—	—	—	—
3 設 備 ・ 備 品 費	1,298	—	—	1,298	—	—
4 図 書 購 入 費	10	—	—	10	—	—
C 債 務 償 還 費	13,328	—	—	13,328	—	—

第16表 学校教育費県集計表（幼保連携型認定こども園）

（単位：千円）

区 分	総 額	国庫補助金	県支出金	市町支出金	地方債	公費組入 れ寄付金
学 校 教 育 費	158,458	72,972	—	85,486	—	—
A 消 費 的 支 出	158,458	72,972	—	85,486	—	—
1 人 件 費	73,463	—	—	73,463	—	—
a 本 務 教 員 給 与	45,745	—	—	45,745	—	—
b 兼 務 教 員 給 与	—	—	—	—	—	—
c 事 務 職 員 給 与	—	—	—	—	—	—
d そ の 他 の 職 員 給 与	15,938	—	—	15,938	—	—
e 共 済 組 合 等 負 担 金	11,780	—	—	11,780	—	—
f 恩 給 費 等	—	—	—	—	—	—
g 退 職 ・ 死 傷 手 当	—	—	—	—	—	—
2 教 育 活 動 費	5,142	—	—	5,142	—	—
3 管 理 費	6,785	—	—	6,785	—	—
a 修 繕 費	262	—	—	262	—	—
b そ の 他 の 管 理 費	6,523	—	—	6,523	—	—
4 補 助 活 動 費	73,036	72,972	—	64	—	—
a 補 助 事 業 費	72,972	72,972	—	—	—	—
b そ の 他 の 補 助 活 動 費	64	—	—	64	—	—
5 所 定 支 払 金	32	—	—	32	—	—
B 資 本 的 支 出	—	—	—	—	—	—
1 土 地 費	—	—	—	—	—	—
2 建 築 費	—	—	—	—	—	—
3 設 備 ・ 備 品 費	—	—	—	—	—	—
4 図 書 購 入 費	—	—	—	—	—	—
C 債 務 償 還 費	—	—	—	—	—	—

第17表 学校教育費集計表（小学校）

（単位：千円）

区 分	総 額	国庫補助金	県支出金	市町支出金	地方債	公費組入れ 寄付金
学 校 教 育 費	103,284,645	17,348,677	51,568,439	28,116,383	6,251,144	2
A 消 費 的 支 出	83,986,171	15,452,330	51,016,627	17,517,212	—	2
1 人 件 費	70,994,042	15,382,750	50,787,688	4,823,604	—	—
a 本 務 教 員 給 与	45,576,151	14,504,310	30,598,399	473,442	—	—
b 兼 務 教 員 給 与	471,208	13,642	103,398	354,168	—	—
c 事 務 職 員 給 与	2,288,099	696,793	1,469,960	121,346	—	—
d そ の 他 の 職 員 給 与	3,587,079	132,362	271,784	3,182,933	—	—
e 共 済 組 合 等 負 担 金	11,249,466	—	10,809,376	440,090	—	—
f 恩 給 費 等	56,052	35,643	20,050	359	—	—
g 退 職 ・ 死 傷 手 当	7,765,987	—	7,514,721	251,266	—	—
2 教 育 活 動 費	2,976,562	27,524	220,174	2,728,864	—	—
3 管 理 費	4,156,256	2,288	—	4,153,966	—	2
a 修 繕 費	807,662	—	—	807,662	—	—
b そ の 他 の 管 理 費	3,348,594	2,288	—	3,346,304	—	2
4 補 助 活 動 費	5,359,584	39,765	8,762	5,311,057	—	—
a 補 助 事 業 費	686,658	35,677	1,925	649,056	—	—
b そ の 他 の 補 助 活 動 費	4,672,926	4,088	6,837	4,662,001	—	—
5 所 定 支 払 金	499,727	3	3	499,721	—	—
B 資 本 的 支 出	14,149,424	1,896,347	32,729	5,969,204	6,251,144	—
1 土 地 費	153,086	—	—	153,086	—	—
2 建 築 費	12,675,632	1,850,446	31,874	4,934,668	5,858,644	—
3 設 備 ・ 備 品 費	1,165,659	45,901	855	726,403	392,500	—
4 図 書 購 入 費	155,047	—	—	155,047	—	—
C 債 務 償 還 費	5,149,050	—	519,083	4,629,967	—	—

第18表 学校教育費県集計表（中学校）

（単位：千円）

区 分	総 額	国庫補助金	県支出金	市町支出金	地方債	公費組入れ 寄付金
学 校 教 育 費	58,747,233	10,582,109	29,295,513	15,069,255	3,800,356	—
A 消 費 的 支 出	47,346,646	9,224,256	29,063,124	9,059,266	—	—
1 人 件 費	40,352,992	9,191,363	28,828,711	2,332,918	—	—
a 本 務 教 員 給 与	27,282,674	8,733,144	18,519,945	29,585	—	—
b 兼 務 教 員 給 与	229,421	25,134	79,303	124,984	—	—
c 事 務 職 員 給 与	1,189,589	361,136	765,844	62,609	—	—
d そ の 他 の 職 員 給 与	1,985,045	71,949	165,838	1,747,258	—	—
e 共 済 組 合 等 負 担 金	6,609,163	—	6,389,485	219,678	—	—
f 恩 給 費 等	18,057	—	17,975	82	—	—
g 退 職 ・ 死 傷 手 当	3,039,043	—	2,890,321	148,722	—	—
2 教 育 活 動 費	1,561,182	10,691	231,942	1,318,549	—	—
3 管 理 費	2,278,781	1,128	1,961	2,275,692	—	—
a 修 繕 費	462,308	21	86	462,201	—	—
b そ の 他 の 管 理 費	1,816,473	1,107	1,875	1,813,491	—	—
4 補 助 活 動 費	3,004,162	21,074	445	2,982,643	—	—
a 補 助 事 業 費	563,897	20,756	74	543,067	—	—
b そ の 他 の 補 助 活 動 費	2,440,265	318	371	2,439,576	—	—
5 所 定 支 払 金	149,529	—	65	149,464	—	—
B 資 本 的 支 出	8,124,136	1,357,853	1,073	2,964,854	3,800,356	—
1 土 地 費	105,726	—	—	105,726	—	—
2 建 築 費	7,288,414	1,266,845	—	2,480,713	3,540,856	—
3 設 備 ・ 備 品 費	634,123	91,008	137	283,478	259,500	—
4 図 書 購 入 費	95,873	—	936	94,937	—	—
C 債 務 償 還 費	3,276,451	—	231,316	3,045,135	—	—

第19表 学校教育費県集計表（特別支援学校）

（単位：千円）

区 分	総 額	国庫補助金	県支出金	市町支出金	地方債	公費組入 れ寄付金
学 校 教 育 費	15,741,971	2,195,338	13,003,633	—	543,000	—
A 消 費 的 支 出	13,540,318	1,941,176	11,599,142	—	—	—
1 人 件 費	12,391,785	1,826,092	10,565,693	—	—	—
a 本 務 教 員 給 与	8,135,909	1,584,057	6,551,852	—	—	—
b 兼 務 教 員 給 与	149,171	13,251	135,920	—	—	—
c 事 務 職 員 給 与	346,072	63,081	282,991	—	—	—
d そ の 他 の 職 員 給 与	945,100	165,703	779,397	—	—	—
e 共 済 組 合 等 負 担 金	1,981,246	—	1,981,246	—	—	—
f 恩 給 費 等	—	—	—	—	—	—
g 退 職 ・ 死 傷 手 当	834,287	—	834,287	—	—	—
2 教 育 活 動 費	156,508	16,311	140,197	—	—	—
3 管 理 費	238,814	—	238,814	—	—	—
a 修 繕 費	43,599	—	43,599	—	—	—
b そ の 他 の 管 理 費	195,215	—	195,215	—	—	—
4 補 助 活 動 費	742,553	98,773	643,780	—	—	—
a 補 助 事 業 費	206,144	98,773	107,371	—	—	—
b そ の 他 の 補 助 活 動 費	536,409	—	536,409	—	—	—
5 所 定 支 払 金	10,658	—	10,658	—	—	—
B 資 本 的 支 出	1,245,201	254,162	448,039	—	543,000	—
1 土 地 費	—	—	—	—	—	—
2 建 築 費	1,142,873	254,162	345,711	—	543,000	—
3 設 備 ・ 備 品 費	99,306	—	99,306	—	—	—
4 図 書 購 入 費	3,022	—	3,022	—	—	—
C 債 務 償 還 費	956,452	—	956,452	—	—	—

第20表 学校教育費集計表（全日制高等学校）

（単位：千円）

区 分	総 額	国庫補助金	県支出金	市町支出金	地方債	公費組入 れ寄付金
学 校 教 育 費	39,455,917	254,913	38,215,004	—	986,000	—
A 消 費 的 支 出	33,689,437	62,535	33,242,902	—	384,000	—
1 人 件 費	28,744,195	1,935	28,742,260	—	—	—
a 本 務 教 員 給 与	17,643,594	—	17,643,594	—	—	—
b 兼 務 教 員 給 与	467,718	233	467,485	—	—	—
c 事 務 職 員 給 与	1,322,564	—	1,322,564	—	—	—
d そ の 他 の 職 員 給 与	2,405,460	1,537	2,403,923	—	—	—
e 共 済 組 合 等 負 担 金	4,266,870	165	4,266,705	—	—	—
f 恩 給 費 等	—	—	—	—	—	—
g 退 職 ・ 死 傷 手 当	2,637,989	—	2,637,989	—	—	—
2 教 育 活 動 費	906,127	1,791	904,336	—	—	—
3 管 理 費	1,356,807	—	972,807	—	384,000	—
a 修 繕 費	755,260	—	371,260	—	384,000	—
b そ の 他 の 管 理 費	601,547	—	601,547	—	—	—
4 補 助 活 動 費	2,582,998	58,809	2,524,189	—	—	—
a 補 助 事 業 費	2,568,194	58,448	2,509,746	—	—	—
b そ の 他 の 補 助 活 動 費	14,804	361	14,443	—	—	—
5 所 定 支 払 金	99,310	—	99,310	—	—	—
B 資 本 的 支 出	1,603,011	192,378	808,633	—	602,000	—
1 土 地 費	—	—	—	—	—	—
2 建 築 費	1,316,539	188,041	526,498	—	602,000	—
3 設 備 ・ 備 品 費	270,942	4,337	266,605	—	—	—
4 図 書 購 入 費	15,530	—	15,530	—	—	—
C 債 務 償 還 費	4,163,469	—	4,163,469	—	—	—

第21表 学校教育費集計表（定時制高等学校）

（単位：千円）

区 分	総 額	国庫補助金	県支出金	市町支出金	地方債	公費組入 れ寄付金
学 校 教 育 費	1,950,877	3,334	1,947,543	—	—	—
A 消 費 的 支 出	1,947,613	3,334	1,944,279	—	—	—
1 人 件 費	1,785,806	—	1,785,806	—	—	—
a 本 務 教 員 給 与	1,115,085	—	1,115,085	—	—	—
b 兼 務 教 員 給 与	43,489	—	43,489	—	—	—
c 事 務 職 員 給 与	87,058	—	87,058	—	—	—
d そ の 他 の 職 員 給 与	102,966	—	102,966	—	—	—
e 共 済 組 合 等 負 担 金	280,575	—	280,575	—	—	—
f 恩 給 費 等	—	—	—	—	—	—
g 退 職 ・ 死 傷 手 当	156,633	—	156,633	—	—	—
2 教 育 活 動 費	60,703	542	60,161	—	—	—
3 管 理 費	22,762	—	22,762	—	—	—
a 修 繕 費	1,245	—	1,245	—	—	—
b そ の 他 の 管 理 費	21,517	—	21,517	—	—	—
4 補 助 活 動 費	77,137	2,792	74,345	—	—	—
a 補 助 事 業 費	40,867	2,792	38,075	—	—	—
b そ の 他 の 補 助 活 動 費	36,270	—	36,270	—	—	—
5 所 定 支 払 金	1,205	—	1,205	—	—	—
B 資 本 的 支 出	3,264	—	3,264	—	—	—
1 土 地 費	—	—	—	—	—	—
2 建 築 費	—	—	—	—	—	—
3 設 備 ・ 備 品 費	2,898	—	2,898	—	—	—
4 図 書 購 入 費	366	—	366	—	—	—
C 債 務 償 還 費	—	—	—	—	—	—

第22表 学校教育費県集計表（通信制高等学校）

（単位：千円）

区 分	総 額	国庫補助金	県支出金	市町支出金	地方債	公費組入 れ寄付金
学 校 教 育 費	378,669	—	378,669	—	—	—
A 消 費 的 支 出	378,669	—	378,669	—	—	—
1 人 件 費	368,763	—	368,763	—	—	—
a 本 務 教 員 給 与	220,409	—	220,409	—	—	—
b 兼 務 教 員 給 与	46,523	—	46,523	—	—	—
c 事 務 職 員 給 与	12,417	—	12,417	—	—	—
d そ の 他 の 職 員 給 与	5,699	—	5,699	—	—	—
e 共 済 組 合 等 負 担 金	49,026	—	49,026	—	—	—
f 恩 給 費 等	—	—	—	—	—	—
g 退 職 ・ 死 傷 手 当	34,689	—	34,689	—	—	—
2 教 育 活 動 費	5,617	—	5,617	—	—	—
3 管 理 費	2,338	—	2,338	—	—	—
a 修 繕 費	2,056	—	2,056	—	—	—
b そ の 他 の 管 理 費	282	—	282	—	—	—
4 補 助 活 動 費	1,785	—	1,785	—	—	—
a 補 助 事 業 費	1,536	—	1,536	—	—	—
b そ の 他 の 補 助 活 動 費	249	—	249	—	—	—
5 所 定 支 払 金	166	—	166	—	—	—
B 資 本 的 支 出	—	—	—	—	—	—
1 土 地 費	—	—	—	—	—	—
2 建 築 費	—	—	—	—	—	—
3 設 備 ・ 備 品 費	—	—	—	—	—	—
4 図 書 購 入 費	—	—	—	—	—	—
C 債 務 償 還 費	—	—	—	—	—	—

第23表 学校教育費県集計表（専修学校）

（単位：千円）

区 分	総 額	国庫補助金	県支出金	市町支出金	地方債	公費組入 れ寄付金
学 校 教 育 費	1,109,033	32,592	1,076,441	—	—	—
A 消 費 的 支 出	1,087,134	31,600	1,055,534	—	—	—
1 人 件 費	924,807	23,177	901,630	—	—	—
a 本 務 教 員 給 与	614,891	—	614,891	—	—	—
b 兼 務 教 員 給 与	30,230	19,623	10,607	—	—	—
c 事 務 職 員 給 与	137,204	—	137,204	—	—	—
d そ の 他 の 職 員 給 与	73,925	3,554	70,371	—	—	—
e 共 済 組 合 等 負 担 金	68,557	—	68,557	—	—	—
f 恩 給 費 等	—	—	—	—	—	—
g 退 職 ・ 死 傷 手 当	—	—	—	—	—	—
2 教 育 活 動 費	41,451	1,435	40,016	—	—	—
3 管 理 費	80,389	307	80,082	—	—	—
a 修 繕 費	13,775	—	13,775	—	—	—
b そ の 他 の 管 理 費	66,614	307	66,307	—	—	—
4 補 助 活 動 費	18,083	6,681	11,402	—	—	—
a 補 助 事 業 費	—	—	—	—	—	—
b そ の 他 の 補 助 活 動 費	18,083	6,681	11,402	—	—	—
5 所 定 支 払 金	22,404	—	22,404	—	—	—
B 資 本 的 支 出	11,019	992	10,027	—	—	—
1 土 地 費	—	—	—	—	—	—
2 建 築 費	—	—	—	—	—	—
3 設 備 ・ 備 品 費	9,433	992	8,441	—	—	—
4 図 書 購 入 費	1,586	—	1,586	—	—	—
C 債 務 償 還 費	10,880	—	10,880	—	—	—

第24表 市町別・財源別学校教育費（小学校）

（単位：千円）

区 分		総 額	国庫補助金	県支出金	市町支出金	地方債	公 費 組 入 れ 寄 付 金	
総 計		36,405,384	1,969,085	68,770	28,116,383	6,251,144	2	
市	宇 都 宮 市	7,072,772	346,173	—	5,252,499	1,474,100	—	
	足 利 市	1,609,087	40,809	596	1,519,482	48,200	—	
	栃 木 市	5,732,257	480,951	646	3,761,660	1,489,000	—	
	佐 野 市	1,455,817	66,509	446	1,345,562	43,300	—	
	鹿 沼 市	1,573,950	53,065	1,478	1,454,107	65,300	—	
	日 光 市	1,395,526	23,660	31,375	1,198,191	142,300	—	
	小 山 市	2,480,916	168,111	1,135	1,858,470	453,200	—	
	真 岡 市	1,116,080	30,880	521	1,030,979	53,700	—	
	大 田 原 市	2,267,461	117,138	423	1,517,400	632,500	—	
	矢 板 市	559,211	1,220	185	557,806	—	—	
	那 須 塩 原 市	2,990,767	330,228	527	1,739,068	920,944	—	
	さ く ら 市	875,379	2,458	28,221	693,600	151,100	—	
部	那 須 烏 山 市	781,489	66,167	177	529,445	185,700	—	
	下 野 市	1,543,137	13,637	327	1,062,471	466,700	2	
	河内郡							
	上 三 川 町	491,606	5,185	203	478,818	7,400	—	
	芳賀郡	益 子 町	354,540	384	199	353,957	—	—
		茂 木 町	210,132	233	42	209,857	—	—
		市 貝 町	213,266	2,350	1,074	209,842	—	—
		芳 賀 町	369,962	447	370	369,145	—	—
	下都賀郡	壬 生 町	445,363	1,042	170	444,151	—	—
		野 木 町	535,663	58,975	298	476,390	—	—
	塩谷郡	塩 谷 町	430,602	725	54	429,823	—	—
		高 根 沢 町	663,777	33,526	122	630,129	—	—
那須郡	那 須 町	941,272	124,852	73	698,647	117,700	—	
	那 珂 川 町	295,352	360	108	294,884	—	—	

（注） ここでいう学校教育費とは市町の公費から支出された経費をいい、県が直接支出した経費、たとえば職員の給与、旅費、退職手当、共済組合負担金等は含まれていない。

第25表 市町別・支出項目別学校教育費（小学校）

（単位：千円）

区 分	消 費 的 支 出						資 本 的 支 出			債 務 償 還 費	
	計	人件費	教 育 活 動 費	管 理 費	補 助 活 動 費	所 定 金 支 払 金	計	土 地 ・ 建 築 費	そ の 他 の 資 本 的 支 出		
総 計	17,625,993	4,827,134	2,783,292	4,156,256	5,359,584	499,727	14,149,424	12,828,718	1,320,706	4,629,967	
市	宇 都 宮 市	3,026,884	352,165	221,185	984,913	1,413,086	55,535	3,275,557	3,236,040	39,517	770,331
	足 利 市	1,186,891	253,047	162,053	245,503	508,427	17,861	246,179	195,460	50,719	176,017
	栃 木 市	1,278,604	495,092	199,531	232,931	327,032	24,018	4,038,299	4,000,651	37,648	415,354
	佐 野 市	948,632	406,461	125,218	260,387	148,757	7,809	188,144	133,465	54,679	319,041
	鹿 沼 市	969,802	359,498	200,677	160,771	236,930	11,926	224,462	198,924	25,538	379,686
	日 光 市	988,508	317,435	161,610	280,815	218,651	9,997	229,327	137,552	91,775	177,691
	小 山 市	1,333,071	286,191	333,074	238,001	446,649	29,156	922,219	810,816	111,403	225,626
	真 岡 市	667,731	165,299	83,003	206,592	183,283	29,554	229,899	202,290	27,609	218,450
	大 田 原 市	1,226,711	385,511	215,933	204,298	228,089	192,880	919,599	890,039	29,560	121,151
	矢 板 市	409,111	140,011	103,460	76,486	83,815	5,339	22,402	7,898	14,504	127,698
	那 須 塩 原 市	1,247,687	356,708	400,667	188,910	238,038	63,364	1,348,287	1,263,629	84,658	394,793
	さ くら 市	415,285	151,588	21,804	141,388	96,288	4,217	272,376	234,703	37,673	187,718
	那 須 烏 山 市	370,871	104,402	30,451	124,745	108,820	2,453	296,538	280,104	16,434	114,080
	下 野 市	589,938	214,413	120,832	109,704	140,711	4,278	593,771	190,976	402,795	359,428
河内郡											
上 三 川 町	372,500	111,746	53,809	101,120	102,115	3,710	35,641	25,097	10,544	83,465	
芳賀郡	益 子 町	223,624	53,971	33,892	98,977	26,903	9,881	8,875	—	8,875	122,041
	茂 木 町	196,438	24,550	36,517	29,871	102,606	2,894	12,672	7,771	4,901	1,022
	市 貝 町	143,365	41,192	16,187	39,372	43,415	3,199	54,557	42,424	12,133	15,344
	芳 賀 町	276,332	80,837	29,702	42,442	121,585	1,766	14,148	3,900	10,248	79,482
下都賀郡	壬 生 町	345,642	145,497	52,080	88,008	56,197	3,860	36,747	2,322	34,425	62,974
	野 木 町	226,688	66,017	43,829	54,693	59,637	2,512	261,949	218,570	43,379	47,026
塩谷郡	塩 谷 町	244,880	55,744	22,170	52,910	112,756	1,300	136,485	2,484	134,001	49,237
	高 根 沢 町	326,804	74,035	37,747	100,088	108,273	6,661	237,114	229,060	8,054	99,859
那須郡	那 須 町	364,436	127,122	44,704	69,394	119,607	3,609	529,249	510,601	18,648	47,587
	那 珂 川 町	245,558	58,602	33,157	23,937	127,914	1,948	14,928	3,942	10,986	34,866

（注） ここでいう学校教育費とは市町の公費から支出された経費をいい、県が直接支出した経費、たとえば職員の給与、旅費、退職手当、共済組合負担金等は含まれていない。

第26表 市町別・財源別学校教育費（中学校）

（単位：千円）

区 分		総 額	国庫補助金	県支出金	市町支出金	地方債	公 費 組 入 れ 寄 付 金
総 計		20,280,460	1,388,685	22,164	15,069,255	3,800,356	—
市 部	宇 都 宮 市	5,354,179	700,430	—	2,804,849	1,848,900	—
	足 利 市	1,358,152	157,261	—	873,991	326,900	—
	栃 木 市	2,921,673	213,527	—	1,840,546	867,600	—
	佐 野 市	733,560	62,364	—	631,196	40,000	—
	鹿 沼 市	1,018,669	3,275	63	943,331	72,000	—
	日 光 市	736,573	11,223	21,657	631,893	71,800	—
	小 山 市	991,729	3,190	194	988,345	—	—
	真 岡 市	636,882	26,396	—	536,586	73,900	—
	大 田 原 市	1,301,498	3,034	43	1,271,221	27,200	—
	矢 板 市	256,109	8,025	—	234,784	13,300	—
	那 須 塩 原 市	1,234,299	126,234	—	857,109	250,956	—
	さ く ら 市	505,529	266	—	340,763	164,500	—
	那 須 烏 山 市	364,893	1,205	—	363,688	—	—
下 野 市	598,643	10,528	—	544,815	43,300	—	
河内郡	上 三 川 町	270,437	358	—	270,079	—	—
芳賀郡	益 子 町	257,645	42,603	50	214,992	—	—
	茂 木 町	181,044	299	71	180,674	—	—
	市 貝 町	91,586	8,744	12	82,830	—	—
	芳 賀 町	200,492	230	—	200,262	—	—
下都賀郡	壬 生 町	211,359	585	—	210,774	—	—
	野 木 町	217,715	7,227	—	210,488	—	—
塩谷郡	塩 谷 町	213,171	175	6	212,990	—	—
	高 根 沢 町	165,437	217	—	165,220	—	—
那須郡	那 須 町	236,444	1,094	68	235,282	—	—
	那 珂 川 町	222,742	195	—	222,547	—	—

（注） 1 このでいう学校教育費とは市町の公費から支出された経費をいい、県が直接支出した経費、たとえば職員の給与、旅費、退職手当、共済組合負担金等は含まれていない。
 2 県立中学校（3校）は含まない。

第27表 市町別・支出項目別学校教育費（中学校）

（単位：千円）

区 分	消 費 的 支 出						資 本 的 支 出			債 務 償 還 費	
	計	人 件 費	教 育 活 動 費	管 理 費	補 助 活 動 費	所 定 支 払 金	計	土 地 ・ 建 築 費	そ の 他 の 資 本 的 支 出		
総 計	9,112,262	2,332,918	1,348,836	2,276,888	3,004,106	149,514	8,123,063	7,394,140	728,923	3,045,135	
市	宇 都 宮 市	1,494,922	85,867	119,245	492,429	783,035	14,346	3,496,748	3,486,532	10,216	362,509
	足 利 市	670,232	172,081	96,642	114,923	279,611	6,975	571,571	235,128	336,443	116,349
	栃 木 市	669,707	225,396	133,452	117,196	179,056	14,607	1,983,092	1,963,800	19,292	268,874
	佐 野 市	467,209	226,506	40,078	109,854	84,590	6,181	142,114	121,397	20,717	124,237
	鹿 沼 市	580,591	231,845	86,585	76,617	171,730	13,814	170,340	161,498	8,842	267,738
	日 光 市	500,193	152,497	69,712	142,292	131,052	4,640	118,299	48,003	70,296	118,081
	小 山 市	639,873	138,662	126,451	144,774	222,340	7,646	51,956	356	51,600	299,900
	真 岡 市	404,052	104,123	34,196	162,909	87,975	14,849	169,707	147,350	22,357	63,123
	大 田 原 市	720,311	149,810	90,918	180,093	277,090	22,400	61,481	41,699	19,782	519,706
	矢 板 市	195,526	86,999	59,668	28,333	17,415	3,111	34,403	27,428	6,975	26,180
	那 須 塩 原 市	613,770	216,165	155,402	109,598	127,658	4,947	463,788	426,789	36,999	156,741
	さ くら 市	175,786	54,726	31,005	65,330	22,537	2,188	329,436	308,919	20,517	307
那 須 烏 山 市	201,045	38,921	23,758	48,395	88,457	1,514	43,981	36,437	7,544	119,867	
下 野 市	261,798	57,531	63,109	71,240	67,325	2,593	148,557	128,683	19,874	188,288	
河 内 郡	上 三 川 町	200,537	57,598	36,461	43,802	60,244	2,432	18,750	10,670	8,080	51,150
芳 賀 郡	益 子 町	135,005	37,111	25,006	59,039	7,146	6,703	120,182	113,631	6,551	2,458
	茂 木 町	94,394	13,373	19,939	25,740	33,452	1,890	16,152	12,528	3,624	70,498
	市 貝 町	78,311	40,351	10,880	21,743	4,018	1,319	13,275	8,867	4,408	—
	芳 賀 町	127,753	66,887	16,489	27,722	15,801	854	14,318	5,735	8,583	58,421
下 都 賀 郡	壬 生 町	166,345	28,250	30,570	65,425	39,926	2,174	16,645	4,234	12,411	28,369
	野 木 町	113,117	30,897	18,430	36,173	25,924	1,693	50,067	41,904	8,163	54,531
塩 谷 郡	塩 谷 町	129,981	21,479	9,843	32,705	64,489	1,465	2,675	—	2,675	80,515
	高 根 沢 町	150,527	19,173	10,118	49,048	64,614	7,574	5,184	—	5,184	9,726
那 須 郡	那 須 町	172,111	48,963	24,759	30,819	65,465	2,105	20,271	9,666	10,605	44,062
	那 珂 川 町	149,166	27,707	16,120	20,689	83,156	1,494	60,071	52,886	7,185	13,505

（注）1 ここでの学校教育費とは市町の公費から支出された経費をいい、県が直接支出した経費、たとえば職員の給与、旅費、退職手当、共済組合負担金等は含まれていない。

2 県立中学校（3校）は含まない。

第28表 市町別児童1人当たりの学校教育費（小学校）

（単位：校、学級、人、円）

区 分		学 校 数		学 級 数	児 童 数	学 校 教 育 費 総 額	うち経常経費
		本 校	分 校				
総 計		376	1	4,418	104,075	349,800	169,359
市	宇 都 宮 市	68	—	1,027	28,090	251,790	107,757
	足 利 市	22	—	300	7,556	212,955	157,079
	栃 木 市	30	—	343	8,038	713,145	159,070
	佐 野 市	27	—	277	5,949	244,716	159,461
	鹿 沼 市	27	—	273	5,323	295,689	182,191
	日 光 市	26	—	204	3,762	370,953	262,761
	小 山 市	27	—	372	9,067	273,620	147,024
	真 岡 市	18	—	199	4,629	241,106	144,250
	大 田 原 市	20	1	193	3,770	601,449	325,388
	矢 板 市	9	—	79	1,718	325,501	238,132
	那 須 塩 原 市	22	—	285	6,513	459,200	191,569
	さ く ら 市	6	—	93	2,652	330,083	156,593
	那 須 烏 山 市	5	—	57	1,218	641,617	304,492
下 野 市	12	—	143	3,307	466,627	178,391	
河内郡	上 三 川 町	7	—	72	1,970	249,546	189,086
芳賀郡	益 子 町	4	—	53	1,218	291,084	183,599
	茂 木 町	4	—	34	566	371,258	347,064
	市 貝 町	3	—	26	614	347,339	233,493
	芳 賀 町	3	—	38	899	411,526	307,377
下都賀郡	壬 生 町	8	—	93	2,123	209,780	162,808
	野 木 町	5	—	60	1,267	422,781	178,917
塩谷郡	塩 谷 町	3	—	23	519	829,676	471,830
	高 根 沢 町	6	—	63	1,574	421,713	207,626
那須郡	那 須 町	10	—	73	1,077	873,976	338,381
	那 珂 川 町	4	—	38	656	450,232	374,326

（注） ここでいう学校教育費とは市町の公費から支出された経費をいい、県が直接支出した経費、たとえば職員の給与、旅費、退職手当、共済組合負担金等は含まれていない。

第29表 市町別生徒1人当たりの学校教育費（中学校）

（単位：校、学級、人、円）

区 分		学 校 数		学 級 数	生 徒 数	学 校 教 育 費 総 額	うち経常経費
		本 校	分 校				
総 計		158	2	2,032	53,259	380,789	171,093
市	宇 都 宮 市	25	—	462	13,324	401,845	112,198
	足 利 市	11	—	149	3,991	340,304	167,936
	栃 木 市	14	—	161	4,370	668,575	153,251
	佐 野 市	10	—	115	2,931	250,276	159,403
	鹿 沼 市	10	—	116	2,769	367,883	209,675
	日 光 市	15	—	101	2,098	351,083	238,414
	小 山 市	11	—	175	4,611	215,079	138,771
	真 岡 市	9	—	94	2,362	269,637	171,064
	大 田 原 市	9	1	86	2,043	637,052	352,575
	矢 板 市	3	1	37	926	276,576	211,151
	那 須 塩 原 市	10	—	134	3,422	360,695	179,360
	さ く ら 市	2	—	45	1,247	405,396	140,967
	那 須 烏 山 市	2	—	28	685	532,691	293,496
	下 野 市	4	—	65	1,798	332,949	145,605
河内郡	上 三 川 町	3	—	39	1,094	247,200	183,306
芳賀郡	益 子 町	3	—	28	637	404,466	211,939
	茂 木 町	3	—	17	315	574,743	299,663
	市 貝 町	1	—	12	315	290,749	248,606
	芳 賀 町	1	—	16	449	446,530	284,528
下都賀郡	壬 生 町	2	—	40	1,121	188,545	148,390
	野 木 町	2	—	26	605	359,860	186,970
塩谷郡	塩 谷 町	1	—	12	307	694,368	423,391
	高 根 沢 町	2	—	26	759	217,967	198,323
那須郡	那 須 町	3	—	28	628	376,503	274,062
	那 珂 川 町	2	—	20	452	492,792	330,013

（注）1 ここでの学校教育費とは市町の公費から支出された経費をいい、県が直接支出した経費、たとえば職員の給与、旅費、退職手当、共済組合負担金等は含まれていない。

2 県立中学校（3校）は含まない。

第30表 財源別社会教育費集計表

(単位：千円)

区 分	総 額	公 費						公費以外 公費に組み入れ られない寄付金
		合 計	国庫補助金	県支出金	市町支出金	地方債	公費組入 れ寄付金	
社会教育費総額	28,622,458	28,622,458	1,042,986	3,466,062	21,896,263	2,025,100	192,047	—
公民館費	4,257,360	4,257,360	994	10,500	4,157,897	65,500	22,469	—
図書館費	4,565,191	4,565,191	5,770	489,095	4,036,463	27,500	6,363	—
博物館費	2,395,129	2,395,129	8,167	792,560	1,572,997	9,600	11,805	—
体育施設費	7,835,499	7,835,499	564,900	850,833	4,979,616	1,304,400	135,750	—
青少年教育施設費	678,504	678,504	3,259	169,711	499,534	6,000	—	—
女性教育施設費	—	—	—	—	—	—	—	—
文化会館費	2,979,569	2,979,569	28,574	865	2,714,830	235,300	—	—
その他の社会教育施設費	1,319,552	1,319,552	12,213	142,273	1,153,966	11,100	—	—
教育委員会が行った 社会教育活動費	2,764,546	2,764,546	239,128	689,569	1,821,949	—	13,900	—
文化財保護費	1,827,108	1,827,108	179,981	320,656	959,011	365,700	1,760	—

第31表 支出項目別社会教育費集計表

(単位：千円)

区 分	総 額	消 費 的 支 出		資 本 的 支 出		債務償還費
			うち人件費		うち土地・建築費	
社会教育費総額	28,622,458	20,433,694	6,013,970	5,930,281	3,614,399	2,258,483
公民館費	4,257,360	3,528,376	2,176,100	333,380	173,852	395,604
図書館費	4,565,191	3,314,482	1,340,404	500,728	126,141	749,981
博物館費	2,395,129	2,146,062	853,623	190,974	116,922	58,093
体育施設費	7,835,499	4,148,164	621,962	2,993,031	1,828,733	694,304
青少年教育施設費	678,504	636,088	381,258	41,493	256	923
女性教育施設費	—	—	—	—	—	—
文化会館費	2,979,569	2,357,379	225,677	567,211	444,991	54,979
その他の社会教育施設費	1,319,552	597,567	193,415	489,039	431,140	232,946
教育委員会が行った 社会教育活動費	2,764,546	2,740,002		24,544		—
文化財保護費	1,827,108	965,574	221,531	789,881	492,364	71,653

第32表 市町別・財源別社会教育費

(単位：千円)

区 分	総 額	公 費						公費以外 公費に組み入れ られない寄付金	
		合 計	国庫補助金	県支出金	市町支出金	地方債	公 費 組 入 れ 寄 付 金		
総 計	25,347,529	25,347,529	994,324	245,795	21,896,263	2,019,100	192,047	—	
市	宇都宮市	5,868,773	5,868,773	279,593	185,058	5,193,622	210,500	—	—
	足利市	1,671,913	1,671,913	18,050	5,416	1,648,447	—	—	—
	栃木市	1,393,612	1,393,612	9,636	3,369	1,250,629	1,400	128,578	—
	佐野市	901,431	901,431	8,190	1,049	886,192	—	6,000	—
	鹿沼市	1,126,857	1,126,857	60,184	—	1,009,073	57,100	500	—
	日光市	1,565,138	1,565,138	15,860	1,512	1,151,966	385,400	10,400	—
	小山市	1,478,911	1,478,911	9,732	—	1,469,179	—	—	—
	真岡市	1,777,919	1,777,919	154,000	—	1,265,419	358,500	—	—
	大田原市	1,649,548	1,649,548	1,702	702	1,643,414	—	3,730	—
	部 矢板市	304,123	304,123	194	194	302,485	—	1,250	—
	那須塩原市	1,693,695	1,693,695	24,450	647	1,288,482	370,800	9,316	—
	さくら市	1,145,581	1,145,581	190,000	1,000	743,166	204,600	6,815	—
	那須烏山市	329,462	329,462	15,368	246	313,765	—	83	—
下野市	1,335,792	1,335,792	155,594	1,322	750,146	428,600	130	—	
河内郡	上三川町	136,973	136,973	784	3,326	131,863	—	1,000	—
芳賀郡	益子町	152,107	152,107	—	—	152,107	—	—	—
	茂木町	203,531	203,531	—	—	203,531	—	—	—
	市貝町	155,915	155,915	15,333	8,576	132,006	—	—	—
	芳賀町	206,746	206,746	—	10,400	196,346	—	—	—
下都賀郡	壬生町	377,182	377,182	1,335	4,626	369,021	2,200	—	—
	野木町	733,935	733,935	22,238	15,478	671,974	—	24,245	—
塩谷郡	塩谷町	78,841	78,841	2,072	765	76,004	—	—	—
	高根沢町	400,001	400,001	8,809	1,709	389,483	—	—	—
那須郡	那須町	402,322	402,322	—	—	402,322	—	—	—
	那珂川町	255,984	255,984	1,200	400	254,384	—	—	—
一部事務組合	芳賀広域	1,237	1,237	—	—	1,237	—	—	—

(注) ここでいう公費とは市町の公費から支出された経費をいい、県が直接支出した経費は含まれていない。

第33表 市町別・施設等別・支出項目別社会教育費

区 分	総 額	施 設						
		公民館費	図書館費	博物館費	体育施設費	青少年教育施設費	女性教育施設費	
総 計	25,347,529	4,257,360	4,076,096	1,606,666	6,984,666	502,793	—	
市	宇都宮市	5,868,773	492,820	1,726,970	380,492	1,165,904	195,554	—
	足利市	1,671,913	614,282	3,792	134,515	245,051	606	—
	栃木市	1,393,612	446,602	231,034	71,267	307,113	—	—
	佐野市	901,431	397,853	151,588	295,195	—	18,778	—
	鹿沼市	1,126,857	—	202,782	39,687	435,517	—	—
	日光市	1,565,138	209,478	163,503	120,478	372,260	858	—
	小山市	1,478,911	507,695	212,705	146,620	130,018	—	—
	真岡市	1,777,919	137,809	81,644	—	892,989	267,645	—
	大田原市	1,649,548	244,818	139,087	134,616	399,709	10,075	—
	矢板市	304,123	98,590	47,573	10,312	70,710	—	—
	那須塩原市	1,693,695	326,377	159,490	66,623	652,267	—	—
	さくら市	1,145,581	124,577	100,732	119,359	747,894	—	—
	那須烏山市	329,462	76,024	114,079	326	74,235	—	—
	下野市	1,335,792	106,627	142,442	—	858,112	—	—
河内郡	上三川町	136,973	20,238	61,849	—	13,739	—	—
芳賀郡	益子町	152,107	44,431	—	—	35,052	—	—
	茂木町	203,531	43,455	92,886	—	826	—	—
	市貝町	155,915	30,676	44,203	—	28,169	—	—
	芳賀町	206,746	46,926	67,279	8,437	—	602	—
下都賀郡	壬生町	377,182	151,497	44,125	30,991	129,861	8,675	—
	野木町	733,935	31,475	29,986	12	71,395	—	—
塩谷郡	塩谷町	78,841	18,631	4,630	49	28,876	—	—
	高根沢町	400,001	20,197	190,719	—	23,812	—	—
那須郡	那須町	402,322	58,751	41,093	16,191	170,647	—	—
	那珂川町	255,984	7,531	21,905	31,496	130,510	—	—
一部事務組合	芳賀広域	1,237	—	—	—	—	—	—

(注) ここでいう社会教育費には、県が直接支出した経費は含まれていない。

(単位：千円)

等 別				支 出 項 目 別			区 分
文化会館費	その他の社会 教育施設費	教育委員会が行っ た社会教育活動費	文化財保護費	消費的支出	資本的支出	債務償還費	
2,979,569	1,177,279	2,287,222	1,475,878	17,874,633	5,612,806	1,860,090	総 計
630,466	137,522	1,004,691	134,354	4,149,498	856,109	863,166	宇 都 宮 市
348,561	63,354	82,133	179,619	1,475,544	109,439	86,930	足 利 市
196,154	63,624	41,660	36,158	1,247,963	17,071	128,578	栃 木 市
—	6,401	18,142	13,474	846,986	47,549	6,896	佐 野 市
207,072	101,482	59,008	81,309	944,803	164,436	17,618	鹿 沼 市
113,541	1,825	185,213	397,982	924,349	478,563	162,226	日 光 市
120,210	53,222	88,609	219,832	1,151,808	251,036	76,067	小 山 市
94,394	237,915	44,193	21,330	892,251	834,346	51,322	真 岡 市
329,615	132,570	222,856	36,202	1,309,504	206,139	133,905	大 田 原 市
36,184	10,041	24,313	6,400	297,451	1,421	5,251	矢 板 市
345,805	7,340	119,802	15,991	1,098,617	382,260	212,818	那 須 塩 原 市
—	—	19,424	33,595	547,979	577,582	20,020	さ く ら 市
—	—	33,542	31,256	191,100	89,625	48,737	那 須 烏 山 市
30,896	12,177	20,096	165,442	533,342	777,659	24,791	下 野 市
—	3,335	28,243	9,569	130,653	6,320	—	上 三 川 町
51,408	11,532	3,192	6,492	152,107	—	—	益 子 町
—	—	58,079	8,285	134,114	68,832	585	茂 木 町
—	4,826	20,596	27,445	120,951	34,964	—	市 貝 町
42,053	—	39,248	2,201	200,414	6,332	—	芳 賀 町
—	—	12,033	—	332,559	44,623	—	壬 生 町
235,961	245,786	92,882	26,438	412,188	313,042	8,705	野 木 町
—	10,070	12,323	4,262	64,605	2,754	11,482	塩 谷 町
96,127	35,756	26,433	6,957	230,145	169,856	—	高 根 沢 町
101,122	—	12,206	2,312	352,055	49,442	825	那 須 町
—	37,264	18,305	8,973	133,532	122,284	168	那 珂 川 町
—	1,237	—	—	115	1,122	—	芳 賀 広 域

第34表 市町別・財源別・支出項目別教育行政費

(単位：千円)

区 分	総 額	財 源 別					支 出 項 目 別			(再掲) 教育行政費の うち奨学費	
		国 庫 補 助 金	県支出金	市町支出金	地 方 債	公費組入 れ 寄 付 金	消 費 的 支 出	資 本 的 支 出	債 務 償 還 費		
総 計	13,828,421	712,870	873	13,113,446	0	1,232	13,577,311	189,857	61,253	18,198	
市	宇都宮市	4,530,298	709,000	—	3,821,298	—	—	4,363,284	167,014	—	2,244
	足 利 市	909,801	—	—	909,801	—	—	907,796	2,005	—	829
	栃 木 市	654,676	482	483	653,711	—	—	639,043	15,633	—	144
	佐 野 市	663,012	—	—	663,012	—	—	663,012	—	—	480
	鹿 沼 市	456,762	241	242	456,279	—	—	456,762	—	—	2,790
	日 光 市	774,027	—	—	774,027	—	—	774,014	13	—	—
	小 山 市	787,760	48	48	787,664	—	—	787,562	198	—	480
	真 岡 市	381,814	45	46	381,723	—	—	381,814	—	—	240
	大田原市	411,196	—	—	411,196	—	—	411,196	—	—	144
	部 矢 板 市	192,597	—	—	192,597	—	—	192,597	—	—	—
	那須塩原市	1,079,583	—	—	1,079,533	—	50	1,078,633	950	—	303
	さくら市	285,471	54	54	285,363	—	—	285,471	—	—	—
	那須烏山市	361,812	3,000	—	358,792	—	20	313,718	—	48,094	7,352
	下 野 市	306,793	—	—	306,793	—	—	306,470	323	—	180
河内郡	上三川町	208,641	—	—	208,641	—	—	208,641	—	—	—
芳賀郡	益 子 町	176,880	—	—	176,880	—	—	176,880	—	—	—
	茂 木 町	147,602	—	—	146,440	—	1,162	144,362	3,240	—	—
	市 貝 町	124,110	—	—	124,110	—	—	124,110	—	—	120
	芳 賀 町	143,439	—	—	143,439	—	—	130,280	—	13,159	—
下都賀郡	壬 生 町	143,999	—	—	143,999	—	—	143,999	—	—	—
	野 木 町	223,207	—	—	223,207	—	—	223,198	9	—	—
塩谷郡	塩 谷 町	115,731	—	—	115,731	—	—	115,731	—	—	180
	高根沢町	216,701	—	—	216,701	—	—	216,701	—	—	—
那須郡	那 須 町	165,777	—	—	165,777	—	—	165,305	472	—	—
	那珂川町	283,400	—	—	283,400	—	—	283,400	—	—	2,712
一部事務組合	芳賀広域	83,332	—	—	83,332	—	—	83,332	—	—	—

(注) ここでいう教育行政費には、県が直接支出した経費は含まれていない。

第35表 教育に係る収入集計表

(単位：千円)

区 分	総 額	授業料	入学金	検定料	日本スポーツ 振興センター 共 済 掛 金	その他の収入	特別会計収入	建築費の 特定財源収入 (再掲)
幼 稚 園	22,091	18,509	—	—	46	3,536	—	
幼保連携型 認定こども園	18,338	14,211	—	—	—	4,127	—	—
小 学 校	259,049				44,883	214,166	—	185,700
中 学 校	43,249			2,125	22,473	18,651	—	—
特別支援学校	6,951	—	—	—	2,752	4,199	—	
全日制高等学校	3,373,030	2,882,482	68,924	31,220	60,185	330,219	—	—
定時制高等学校	28,297	20,198	800	375	1,034	5,890	—	—
通信制高等学校	1,714	1,470	96	—	148	—	—	
専 修 学 校	191,334	160,539	3,040	2,939		24,816	—	
社会教育施設	843,896			—		828,837	15,059	
教育行政機関	98,351			—		93,657	4,694	
合 計	4,886,300	3,097,409	72,860	36,659	131,521	1,528,098	19,753	

教育調査報告書第 187 号
地方教育費調査

平成 29 年 2 月印刷

平成 29 年 2 月発行

編集・発行 栃木県総合教育センター

宇都宮市瓦谷町 1 0 7 0

TEL (0 2 8) 6 6 5 - 7 2 0 4

FAX (0 2 8) 6 6 5 - 7 3 0 3

教育調査報告書第187号