

# 教育調査報告書第191号

## 地方教育費調査

### 教育費調査

(平成29会計年度)

栃木県教育委員会

# まえがき

この「地方教育費調査」は、地方における教育費の実態を明らかにし、教育施策上の基礎資料を得ることを目的として文部科学省が毎年実施しているものです。

栃木県教育委員会は、利用者の一層の便宜を図るため、従来から文部科学省の公表とは別に報告書を作成しており、このたび本年度実施した調査結果がまとまりましたので刊行いたします。

この報告書が、教育行政推進の基礎資料として、施策立案などに積極的に活用いただければ幸いに存じます。

なお、報告書の各数値については、後日文部科学省から公表される数値が確定値となりますので、あらかじめ御承知おきください。

終わりに、この調査の実施に当たり多大な御協力をいただいた市町教育委員会並びに学校関係の方々に対し深く感謝の意を表します。

平成31（2019）年3月

栃木県教育委員会教育長

宇田貞夫

# 目 次

## I 調査の概要

1 調査の目的	1
2 調査の時期	1
3 調査の対象	1
4 調査の内容	2
5 調査事項の説明	2

## II 調査結果の概要

1 教育費の総額とその用途別・財源別状況	5
(1) 教育費総額	5
(2) 教育費総額の教育分野別構成	5
(3) 教育費総額の財源別構成	6
(4) 教育費総額の支出項目別構成	6
2 学校教育費	7
(1) 支出項目別学校教育費	7
(2) 財源別学校教育費	8
3 社会教育費	9
(1) 支出項目別・施設等別社会教育費	9
(2) 財源別社会教育費	11
4 教育行政費	12
(1) 支出項目別・財源別教育行政費	12
5 園児・児童・生徒、県民1人当たりの教育費	12
(1) 1人当たりの教育費	12
(2) 学校種別にみた1人当たりの教育費の推移	13

## III 統計表

第12表 教育分野別・財源別教育費総額	15
第13表 学校教育費の単位経費一覧	15
第14表 学校教育費県集計表（全学校総計）	16
第15表 学校教育費県集計表（幼稚園）	17
第16表 学校教育費県集計表（幼保連携型認定こども園）	18
第17表 学校教育費県集計表（小学校）	19
第18表 学校教育費県集計表（中学校）	20
第19表 学校教育費県集計表（義務教育学校）	21

第20表	学校教育費県集計表（特別支援学校）	22
第21表	学校教育費県集計表（全日制高等学校）	23
第22表	学校教育費県集計表（定時制高等学校）	24
第23表	学校教育費県集計表（通信制高等学校）	25
第24表	学校教育費県集計表（専修学校）	26
第25表	市町別・財源別学校教育費（小学校）	27
第26表	市町別・支出項目別学校教育費（小学校）	28
第27表	市町別・財源別学校教育費（中学校）	29
第28表	市町別・支出項目別学校教育費（中学校）	30
第29表	市町別児童1人当たりの学校教育費（小学校）	31
第30表	市町別生徒1人当たりの学校教育費（中学校）	32
第31表	財源別社会教育費県集計表	33
第32表	支出項目別社会教育費県集計表	33
第33表	市町別・財源別社会教育費	34
第34表	市町別・施設等別・支出項目別社会教育費	36
第35表	市町別・財源別・支出項目別教育行政費	38
第36表	教育に係る収入県集計表	39



## 凡 例

- 1 図及び表中の構成比、増減率については、小数第2位を四捨五入している。  
そのため、構成比については、各数値の計が小計及び合計（100.0%）と一致しない場合がある。
- 2 1人当たりの金額については、原則として小数第1位を四捨五入している。  
そのため、各数値の計と合計が一致しない場合がある。
- 3 統計表等の記号について
  - 「-」 計数がない場合
  - 「0.0」 計数が0.05未満の場合
  - 「△」 減の場合
  - 「□」 計数が入る可能性がない場合

# I 調査の概要

この調査は、昭和24会計年度以降、文部科学省が都道府県教育委員会を通じて毎年実施している調査で、本年度で69年目に当たる。その間、数回の調査事項等の改訂が行われている。

## 1 調査の目的

この調査は、地方教育費の使途と財源を明らかにして、国・地方を通じた教育施策を検討・立案する際に参考となるような基礎資料を得ることを目的としている。

## 2 調査の時期

平成29年会計年度について調査する。

## 3 調査の対象

この調査の対象は、県、市町教育委員会及び公立諸学校（幼稚園、幼保連携型認定こども園、小学校、中学校、義務教育学校、特別支援学校、高等学校、専修学校）である。

本年度、調査単位として調査票を作成し、提出した教育委員会及び公立諸学校数（分校も1校扱い）は次のとおりである。

教育委員会	
県	1
市	14
町	11
計	26

平成30（2018）年3月31日現在

学校種別	県立	市町立	計
幼稚園	－	1	1
幼保連携型認定こども園	－	4	4
小学校	－	367	367
中学校	3	154	157
義務教育学校	－	2	2
特別支援学校	16	－	16
高等学校			
全日制	52	－	52
定時制	1	－	1
全日制・定時制併置	6	－	6
全日制・通信制併置	1	－	1
定時制・定時制併置	1	－	1
専修学校	3	－	3
計	83	528	611

平成30（2018）年3月31日現在

## 4 調査の内容

この調査では、当該年度中に、国・県・市町が公教育のために支出した経費について、学校教育費、社会教育費、教育行政費の3分野に大別し、さらに各負担区分別（財源の種類別）と使途別（支出項目別）に細分して調査する。

### (1) 学校教育費

学校教育に要した一切の経費をいう。すなわち、学校教育のために、国・県・市町が支出した経費について、幼稚園、幼保連携型認定こども園、小学校、中学校、義務教育学校（平成29年4月開校）、特別支援学校、高等学校（全日制課程、定時制課程、通信制課程）、専修学校の10学校種類別に分けて調査する。

### (2) 社会教育費

社会教育の施設と活動及び文化財保護のために要した経費をいう。公民館、図書館、博物館、体育施設、青少年教育施設、女性教育施設、文化会館、その他の社会教育施設、教育委員会が行った社会教育活動及び文化財保護の10分野について調査する。

### (3) 教育行政費

教育委員会事務局の一般行政事務及び教育委員会の運営のために支出した経費について調査する。

なお、本調査では前記3分野のために実際に支出された経費を調査しており、総務省「決算状況調」の目的別歳出決算額の教育費とは次の点で異なっている。

ア 目的別歳出決算額の教育費には含まれているが、本調査には含まれない経費

- |  |
|--|
| <ul style="list-style-type: none"><li>① 私立学校に対する補助金</li><li>② 公立大学・短期大学への支出経費</li><li>③ 積立金・貸付金等（ただし、育英奨学事業としての貸付金は調査対象）</li><li>④ 給食費</li></ul> |
|--|

イ 目的別歳出決算額の教育費には含まれていないが、本調査には含まれる経費

- |   |
|---|
| <ul style="list-style-type: none"><li>① 債務償還費（公債費）</li><li>② 他省庁・他部局からの補助金</li><li>③ 他部局からの支出金</li><li>④ 教育施設の火災保険料</li><li>⑤ 災害復旧費</li><li>⑥ 教育委員会事務局庁舎維持費</li></ul> |
|---|

## 5 調査事項の説明

### A 財源

〔公 費〕

公費とは、国及び地方公共団体が租税・使用料・基本財産収入・公費に組み入れられた寄付金及び地方債等の財源から教育のために支出した経費で、次の項目に分類される。

#### (1) 国庫補助金

国が地方公共団体に交付した補助金・負担金をいう。

(2) 県支出金

県がその設置する学校、社会教育機関及び教育行政のために支出した経費並びに市町に交付した補助金・負担金並びに市町立学校等のために直接支出した経費をいう。

(3) 市町支出金

市町がその設置する学校、社会教育機関及び教育行政のために支出した経費並びに他の地方公共団体が設置する学校等のために支出した経費をいう。

(4) 地方債

地方公共団体が教育施設の新設、災害復旧等のために起債した経費のうち、当該年度に支出した経費をいう。

(5) 公費組入れ寄付金

地方公共団体の歳入として決算に計上された寄付金・贈与金のうち、当該年度に学校教育等のために支出した経費をいう。

[公費以外]

社会教育費の「公費に組み入れられない寄付金」(社会教育施設等が団体又は個人から収納した寄付金から社会教育のために支出した経費のうち、公費に組み入れられなかったものをいう。)のみ調査対象である。

**B 支出項目**

支出項目は、消費的支出、資本的支出及び債務償還費の3大項目に分類される。

(1) 消費的支出

原則として例年経常的に支出する経費をいう。

(2) 資本的支出

土地・建物及び設備・備品の取得並びに既存の設備・備品の取替え及びに補充に要した経費をいう。

(3) 債務償還費

地方債の元金の返済、利子の支払い及び手数料に要した経費をいう。



## II 調査結果の概要

### 1 教育費の総額とその用途別・財源別状況

#### (1) 教育費総額

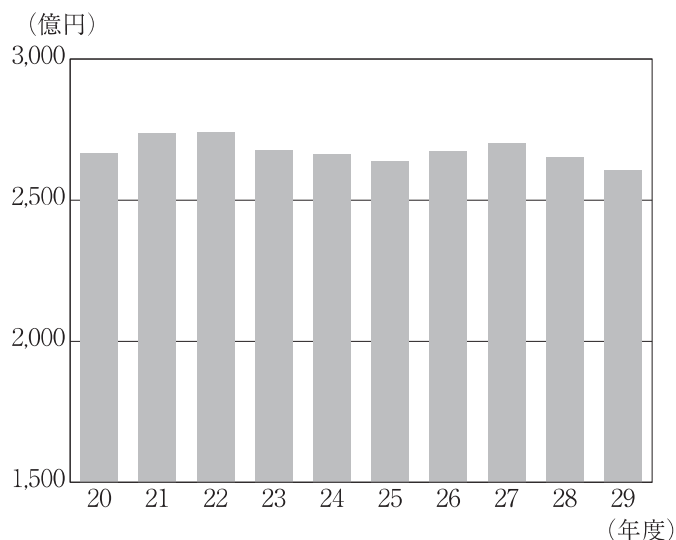
平成29年会計年度における本県の教育費総額は約2,607億円で、前年度に比べ約46億円、1.7%の減少である。

第1表 教育費総額の推移

(単位：千円、%)

年度	教育費総額	対前年度増減率
20	266,562,265	△1.8
21	273,966,476	2.8
22	274,211,125	0.1
23	267,968,241	△2.3
24	266,203,768	△0.7
25	263,876,972	△0.9
26	267,331,383	1.3
27	270,391,188	1.1
28	265,302,538	△1.9
29	260,749,710	△1.7

図1 教育費総額の推移



#### (2) 教育費総額の教育分野別構成

教育費総額約2,607億円を教育分野別にみると、第2表のとおりである。これによると、「学校教育費」が全体の81.1%を占め、次いで「社会教育費」が11.0%、「教育行政費」が7.9%となっている。

前年度と比較すると、「学校教育費」は0.8%の減少、「社会教育費」は10.0%の減少、「教育行政費」は1.3%の増加となっている。

第2表 教育分野別教育費総額

(単位：千円、%)

区 分	平成29会計年度			平成28会計年度		
	実 額	構成比	対前年度増減率	実 額	構成比	対前年度増減率
教 育 費 総 額	260,749,710	100.0%	△1.7	265,302,538	100.0%	△1.9
学 校 教 育 費	211,521,092	81.1%	△0.8	213,150,567	80.3%	△3.6
幼 稚 園	77,471	0.0%	△57.7	183,025	0.1%	△19.1
幼保連携型認定こども園	499,717	0.2%	5.9	472,099	0.2%	197.9
小 学 校	98,724,951	37.9%	1.1	97,670,256	36.8%	△5.4
中 学 校	54,970,398	21.1%	△6.7	58,905,682	22.2%	0.3
義務教育学校	558,178	0.2%	657.3	73,711	0.0%	—
特別支援学校	14,712,212	5.6%	2.8	14,313,191	5.4%	△9.1
全日制高等学校	38,646,156	14.8%	1.8	37,965,777	14.3%	△3.8
定時制高等学校	1,914,610	0.7%	△6.9	2,056,590	0.8%	5.4
通信制高等学校	265,027	0.1%	△29.3	374,969	0.1%	△1.0
専 修 学 校	1,152,372	0.4%	1.5	1,135,267	0.4%	2.4
社 会 教 育 費	28,592,447	11.0%	△10.0	31,771,086	12.0%	11.0
教 育 行 政 費	20,636,171	7.9%	1.3	20,380,885	7.7%	△1.6

(3) 教育費総額の財源別構成

教育費総額の財源別構成は、第3表のとおりである。

「公費」の中では「県支出金」が54.9%を占めており、次いで、「市町支出金」が29.6%、「国庫補助金」が11.6%となっている。

前年度と比較すると、「公費合計」は1.7%の減少となっている。

なお、「公費以外」については、計上された経費はなかった。

第3表 財源別教育費総額

(単位：千円、%)

区 分	平成29会計年度			平成28会計年度		
	実 額	構成比	対前年度 増 減 率	実 額	構成比	対前年度 増 減 率
教 育 費 総 額	260,749,710	100.0%	△1.7	265,302,538	100.0%	△1.9
公 費 合 計	260,749,710	100.0%	△1.7	265,302,538	100.0%	△1.9
国 庫 補 助 金	30,124,226	11.6%	0.3	30,034,723	11.3%	△7.7
県 支 出 金	143,141,745	54.9%	0.0	143,120,946	53.9%	△1.7
市 町 支 出 金	77,173,752	29.6%	△3.7	80,177,593	30.2%	2.1
地 方 債	10,197,400	3.9%	△13.2	11,746,300	4.4%	△13.8
公 費 組 入 れ 寄 付 金	112,587	0.0%	△49.5	222,976	0.1%	15.4
公 費 以 外	-	-	-	-	-	-

(4) 教育費総額の支出項目別構成

教育費総額の支出項目別構成は、第4表のとおりである。

教育費総額の85.6%は「消費的支出」で占められており、「資本的支出」の占める割合は8.4%である。

前年度と比較すると、「消費的支出」は0.1%の増加、「資本的支出」は19.2%の減少、「債務償還費」は3.5%の増加となっている。

第4表 支出項目別教育費総額

(単位：千円、%)

区 分	平成29会計年度			平成28会計年度		
	実 額	構成比	対前年度 増 減 率	実 額	構成比	対前年度 増 減 率
教 育 費 総 額	260,749,710	100.0%	△1.7	265,302,538	100.0%	△1.9
消 費 的 支 出	223,196,551	85.6%	0.1	223,083,212	84.1%	△0.0
資 本 的 支 出	21,898,267	8.4%	△19.2	27,094,242	10.2%	△13.4
債 務 償 還 費	15,654,892	6.0%	3.5	15,125,084	5.7%	△5.0

## 2 学校教育費

学校教育費総額は約2,115億円で、前年度より約17億円、0.8%の減少である。

### (1) 支出項目別学校教育費

学校教育費を支出項目別にみると、第5表のとおりである。全体の86.2%が「消費的支出」で占められており、なかでも「人件費」の占める比率が高く全体の72.9%となっている。

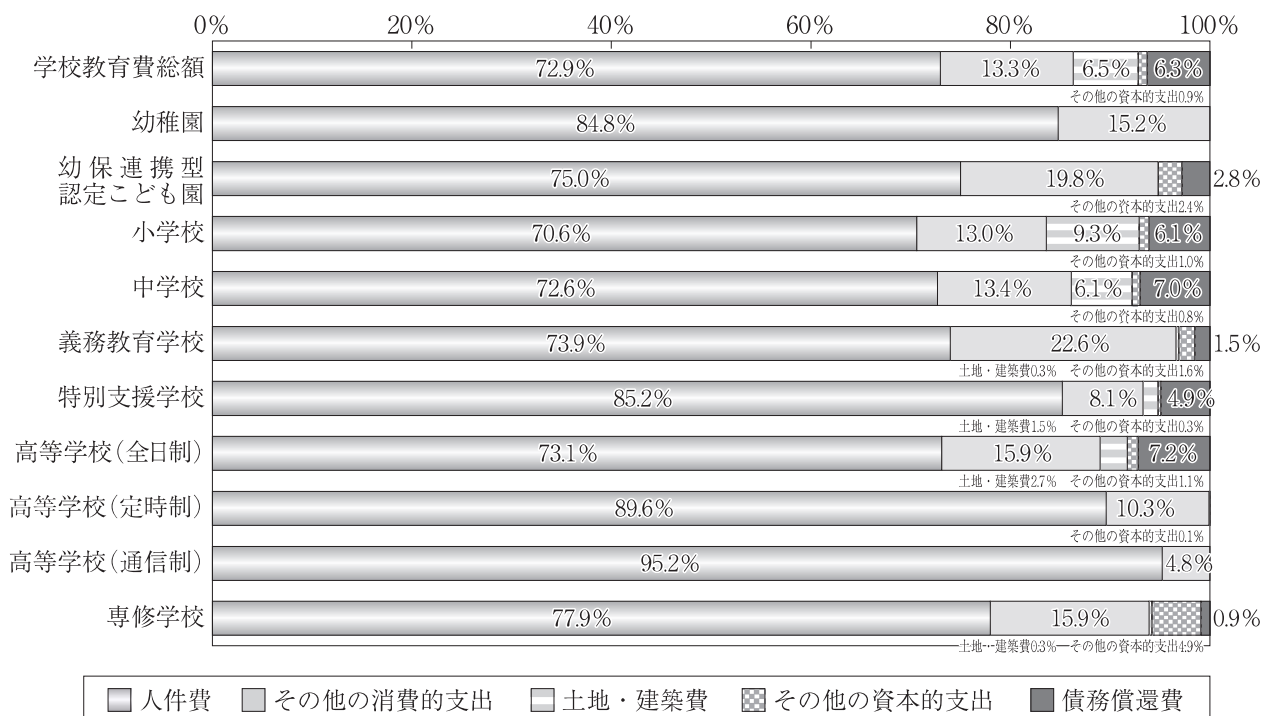
また、学校種別にみた支出項目別構成比は、図2のとおりである。

第5表 支出項目別学校教育費

(単位：千円、%)

区 分	平成29会計年度			平成28会計年度		
	実 額	構成比	対前年度 増 減 率	実 額	構成比	対前年度 増 減 率
学 校 教 育 費 総 額	211,521,092	100.0%	△0.8	213,150,567	100.0%	△3.6
消 費 的 支 出	182,302,558	86.2%	△0.5	183,253,182	86.0%	0.5
人 件 費	154,121,994	72.9%	△0.6	155,071,437	72.8%	△0.5
その他の消費的支出	28,180,564	13.3%	△0.0	28,181,754	13.2%	6.3
資 本 的 支 出	15,798,781	7.5%	△7.4	17,067,872	8.0%	△32.1
土 地 ・ 建 築 費	13,829,093	6.5%	△8.6	15,124,581	7.1%	△33.3
その他の資本的支出	1,969,688	0.9%	1.4	1,943,291	0.9%	△20.8
債 務 償 還 費	13,419,753	6.3%	4.6	12,829,513	6.0%	△5.5

図2 学校教育費の支出項目別構成比





(2) 財源別学校教育費

学校教育費を財源別にみると、第6表のとおりである。「県支出金」が約1,333億円で全体の63.0%を占め、次いで「市町支出金」が19.7%、「国庫補助金」が13.6%となっている。

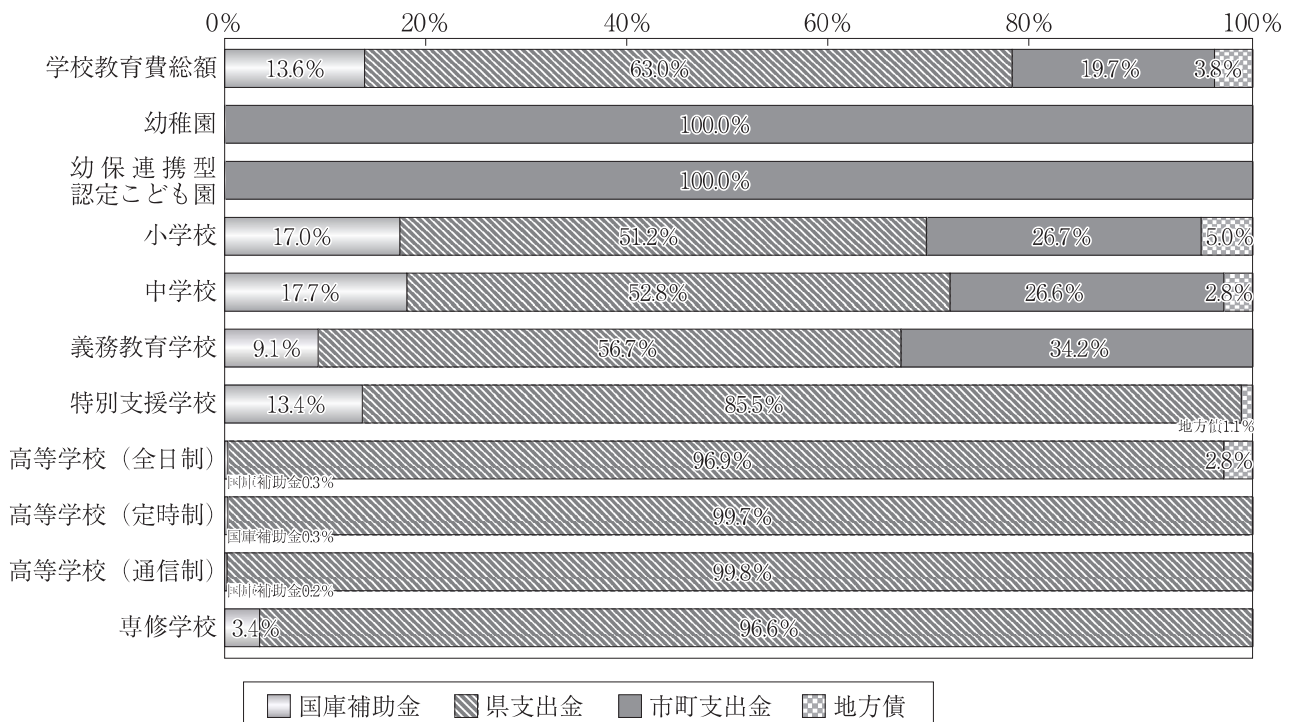
また、学校種別にみた財源別構成比は、図3のとおりである。

第6表 財源別学校教育費

(単位：千円、%)

区 分	平成29会計年度			平成28会計年度		
	実 額	構成比	対前年度増減率	実 額	構成比	対前年度増減率
学 校 教 育 費 総 額	211,521,092	100.0%	△0.8	213,150,567	100.0%	△3.6
国 庫 補 助 金	28,760,512	13.6%	0.9	28,508,870	13.4%	△6.5
県 支 出 金	133,253,455	63.0%	△0.6	134,073,378	62.9%	△1.0
市 町 支 出 金	41,728,625	19.7%	△4.6	43,744,963	20.5%	0.6
地 方 債	7,778,500	3.7%	14.3	6,806,000	3.2%	△41.2
公 費 組 入 れ 寄 付 金	0	0.0%	△100.0	17,356	0.0%	867,700.0

図3 学校教育費の財源別構成比



### 3 社会教育費

社会教育費総額は約286億円で、前年度より約32億円、10%の減少である。

#### (1) 支出項目別・施設等別社会教育費

社会教育費を支出項目別・施設別にみると、第7表、図4のとおりである。支出項目別では、「消費的支出」が占める割合は72.1%で、次いで「資本的支出」が20.4%、「債務償還費」が7.5%となっている。

施設等別では、「体育施設費」が約84億円、29.3%で最も多く、次いで「公民館費」が約40億円、14.1%、「図書館費」が約40億円、14.0%となっている。また、施設等別にみた支出項目別構成比は、図5のとおりである。

第7表 支出項目別・施設等別社会教育費

(単位：千円、%)

区 分	平成29会計年度			平成28会計年度			
	実 額	構成比	対前年度 増 減 率	実 額	構成比	対前年度 増 減 率	
支 出 項 目 別	社会教育費総額	28,592,447	100.0%	△10.0	31,771,086	100.0%	11.0
	消費的支出	20,626,906	72.1%	3.8	19,874,259	62.6%	△2.7
	人 件 費	5,572,687	19.5%	1.9	5,471,036	17.2%	△9.0
	その他の消費的支出	15,054,219	52.7%	4.5	14,403,223	45.3%	△0.1
	資本的支出	5,828,926	20.4%	△40.0	9,710,316	30.6%	63.7
	土地・建築費	3,919,897	13.7%	△51.9	8,155,198	25.7%	125.6
	その他の資本的支出	1,909,029	6.7%	22.8	1,555,118	4.9%	△32.8
	債務償還費	2,136,615	7.5%	△2.3	2,186,511	6.9%	△3.2
施 設 等 別	社会教育費総額	28,592,447	100.0%	△10.0	31,771,086	100.0%	11.0
	公民館費	4,032,541	14.1%	△5.2	4,255,168	13.4%	△0.1
	図書館費	3,995,227	14.0%	△3.0	4,116,827	13.0%	△9.8
	博物館費	2,441,927	8.5%	4.1	2,345,748	7.4%	△2.1
	体育施設費	8,366,883	29.3%	4.6	7,997,444	25.2%	2.1
	青少年教育施設費	788,916	2.8%	△2.7	810,768	2.6%	19.5
	女性教育施設費	-	-	-	-	-	-
	文化会館費	3,290,727	11.5%	△43.1	5,786,431	18.2%	94.2
	その他の社会教育施設費	1,137,299	4.0%	△9.5	1,256,352	4.0%	△4.8
	教育委員会が行った社会教育活動費	2,907,206	10.2%	4.4	2,783,396	8.8%	0.7
	文化財保護費	1,631,721	5.7%	△32.5	2,418,952	7.6%	32.4

図4 社会教育費の施設等別構成比

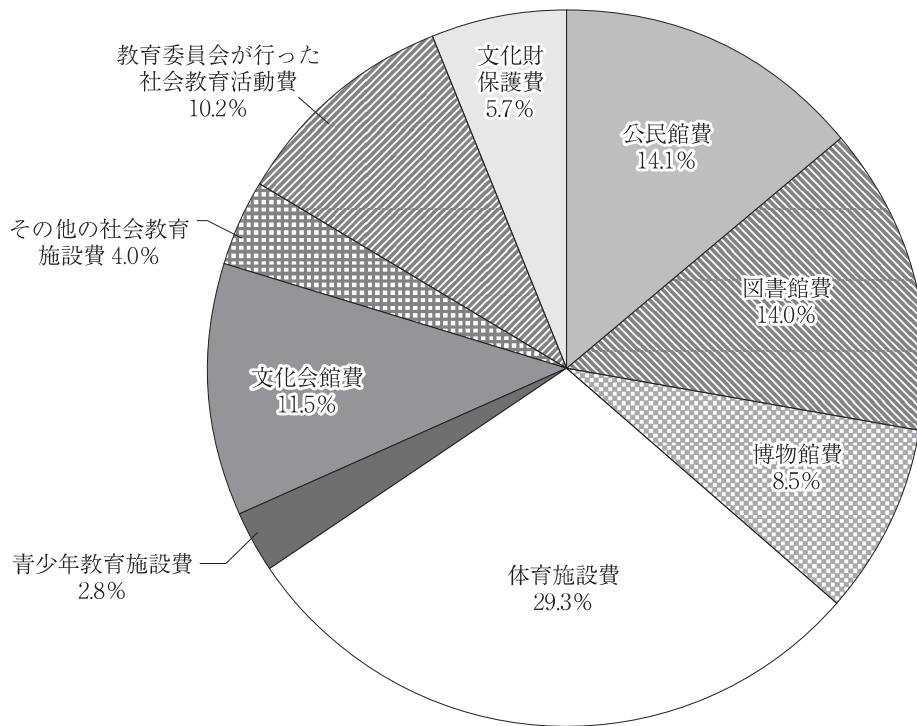
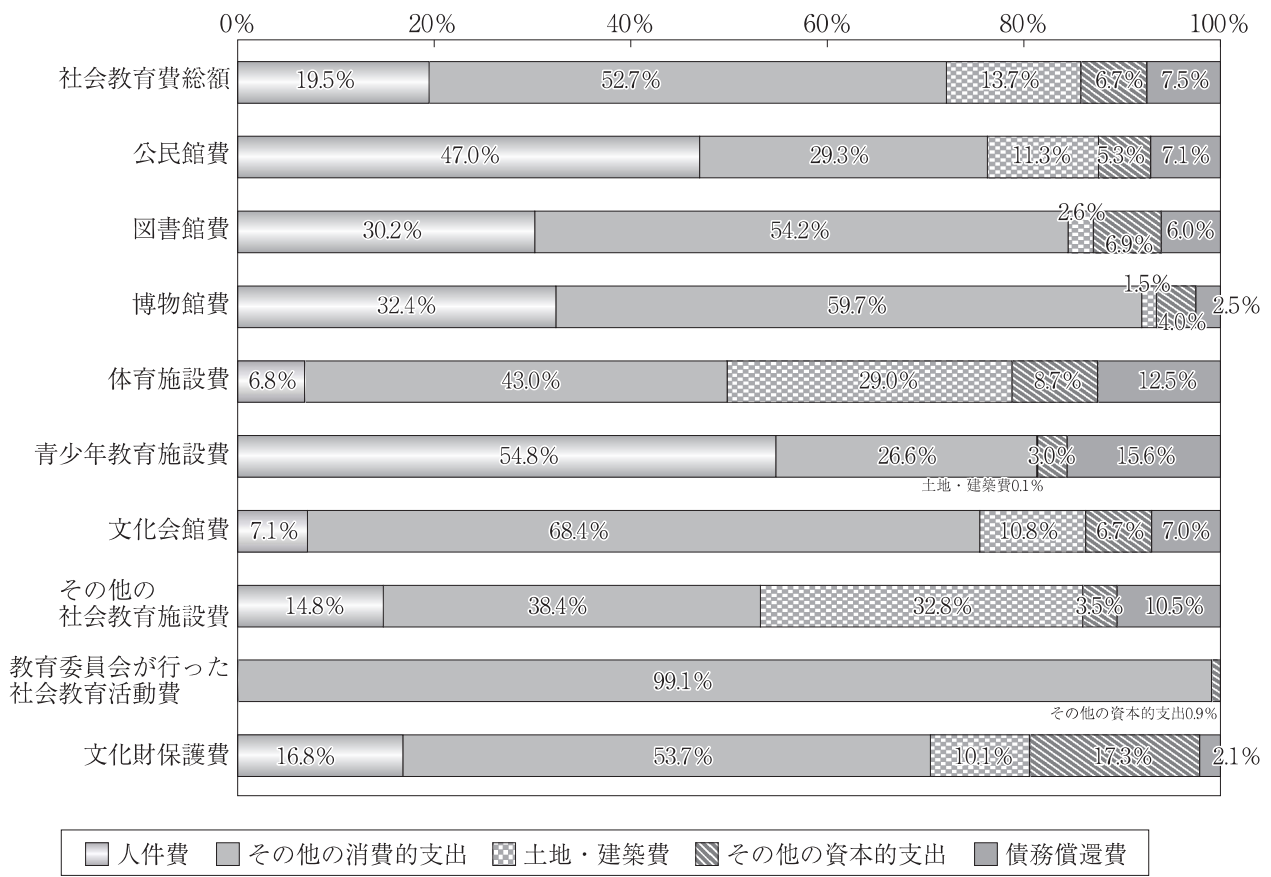


図5 社会教育費の施設等別・支出項目別構成比



(2) 財源別社会教育費

社会教育費を財源別にみると、第8表のとおりである。「市町支出金」が約217億円で全体の76.0%を占め、次いで「県支出金」が12.0%となっている。

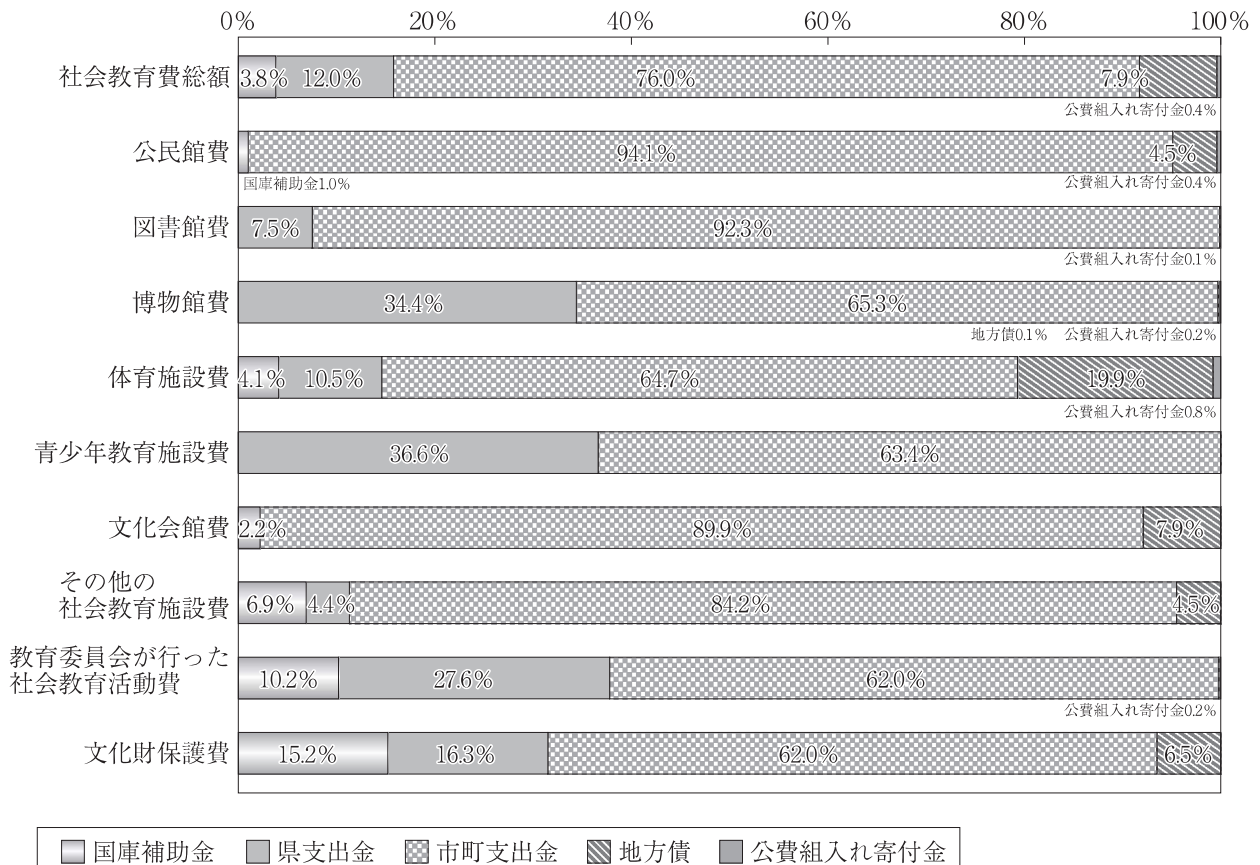
また、施設等別にみた財源別構成比は図6のとおりである。

第8表 財源別社会教育費

(単位：千円、%)

区 分	平成29会計年度			平成28会計年度		
	実 額	構成比	対前年度増減率	実 額	構成比	対前年度増減率
社会教育費総額	28,592,447	100.0%	△10.0	31,771,086	100.0%	11.0
公 費 合 計	28,592,447	100.0%	△10.0	31,771,086	100.0%	11.0
国庫補助金	1,080,163	3.8%	△10.0	1,200,773	3.8%	15.1
県支出金	3,424,808	12.0%	31.6	2,602,429	8.2%	△24.9
市町支出金	21,718,568	76.0%	△5.4	22,963,959	72.3%	4.9
地 方 債	2,267,100	7.9%	△52.8	4,800,300	15.1%	137.0
公費組入れ寄付金	101,808	0.4%	△50.0	203,625	0.6%	6.0
公 費 以 外	-	-	-	-	-	-

図6 社会教育費の施設等別・財源別構成比



#### 4 教育行政費

教育行政費総額は約206億円で、前年度より1.3%の増加である。

##### (1) 支出項目別・財源別教育行政費

教育行政費を支出項目別・財源別にみると、第9表のとおりである。支出項目別では、「消費的支出」が全体の98.2%を占めている。

第9表 支出項目別・財源別教育行政費

(単位：千円、%)

区 分	平成29会計年度			平成28会計年度			
	実 額	構成比	対前年度 増 減 率	実 額	構成比	対前年度 増 減 率	
支出項目別	教育行政費総額	20,636,171	100.0%	1.3	20,380,885	100.0%	△1.6
	消費的支出	20,267,087	98.2%	1.6	19,955,771	97.9%	△2.2
	資本的支出	270,560	1.3%	△14.4	316,054	1.6%	47.5
	債務償還費	98,524	0.5%	△9.7	109,060	0.5%	20.2
財源別	教育行政費総額	20,636,171	100.0%	1.3	20,380,885	100.0%	△1.6
	国庫補助金	283,551	1.4%	△12.8	325,080	1.6%	△67.4
	県支出金	6,463,482	31.3%	0.3	6,445,139	31.6%	△2.0
	市町支出金	13,726,559	66.5%	1.9	13,468,671	66.1%	2.7
	地方債	151,800	0.7%	8.4	140,000	0.7%	382.8
	公費組入れ寄付金	10,779	0.1%	440.3	1,995	0.0%	61.9

#### 5 園児・児童・生徒、県民1人当たりの教育費

##### (1) 1人当たりの教育費

学校種別による園児・児童・生徒1人当たりの学校教育費と、県民1人当たりの社会教育費・教育行政費は、第10表のとおりである。

園児・児童・生徒1人当たりの「学校教育費」が最も高いのは、「特別支援学校」で約574万円である。前年度と比較すると、「中学校」「定時制高等学校」「通信制高等学校」は減少したが、その他の学校種は増加した。

また、県民1人当たりの「社会教育費」は、前年度と比較すると、9.5%減少し、「教育行政費」は1.8%増加している。

第10表 園児・児童・生徒、県民1人当たりの教育費

(単位：円、%)

区 分	平成29会計年度		平成28会計年度	
	1人当たりの 教育費	対前年度 増 減 率	1人当たりの 教育費	対前年度 増 減 率
学校教育費				
幼稚園	851,330	0.5	847,338	△16.1
幼保連携型認定こども園	1,015,685	-	3,869,664	215.0
小学校	974,224	2.5	950,627	△4.2
中学校	1,052,488	△4.3	1,099,766	1.3
義務教育学校	1,480,578	-	-	-
特別支援学校	5,735,755	2.0	5,624,044	△10.7
全日制高等学校	1,069,523	2.2	1,046,927	△3.5
定時制高等学校	1,782,691	△2.9	1,836,241	13.1
通信制高等学校	273,788	△27.8	379,140	6.7
専修学校	1,427,970	0.9	1,415,545	1.0
社会教育費	14,735	△9.5	16,283	11.5
教育行政費	10,635	1.8	10,445	△1.2

- (注) 1 「学校教育費」の1人当たりの教育費は、平成29年度学校基本調査(平成29年5月1日現在)の公立学校に在籍する園児・児童・生徒数により算出した。  
 2 「社会教育費」「教育行政費」の1人当たりの教育費は、平成30年3月31日現在の住民基本台帳による県人口(1,940,429人)により算出した。(外国人を除く。)

## (2) 学校種別にみた1人当たりの教育費の推移

幼稚園、幼保連携型認定こども園、小・中学校、義務教育学校、特別支援学校、全日制高等学校における教育費総額の推移、園児・児童・生徒1人当たりの教育費の推移及び園児・児童・生徒数の推移は、第11表、図7のとおりである。

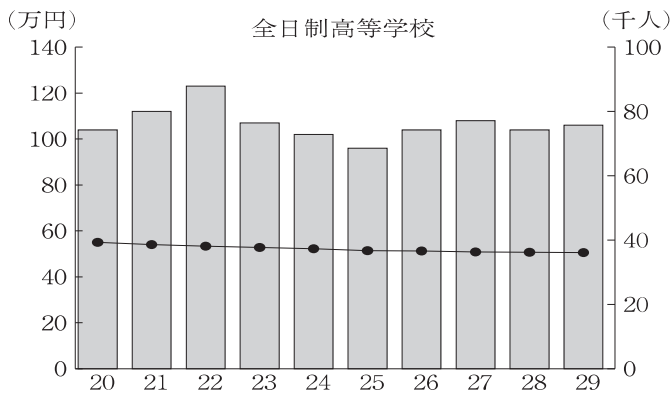
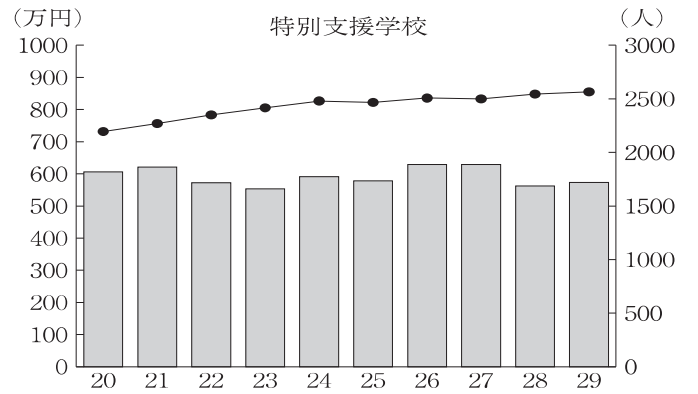
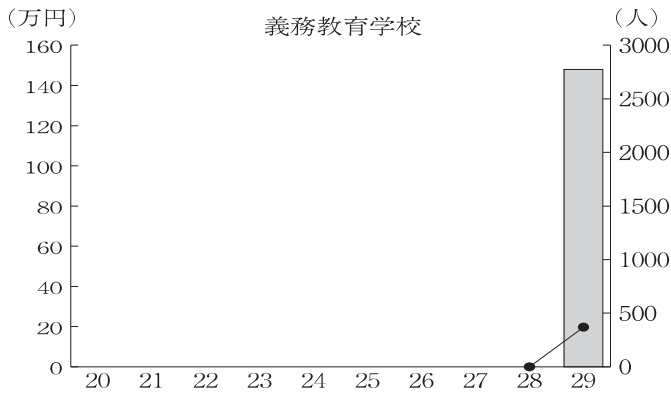
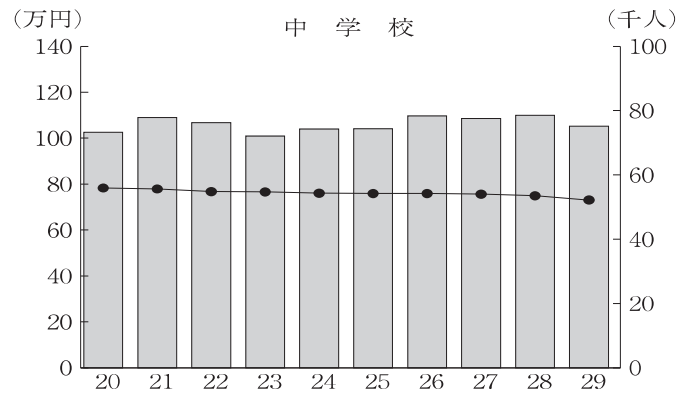
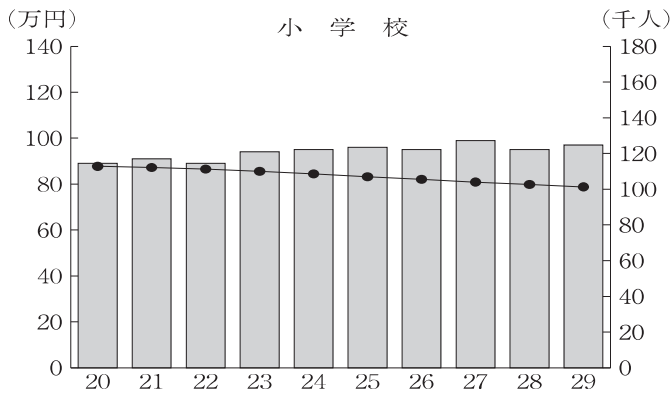
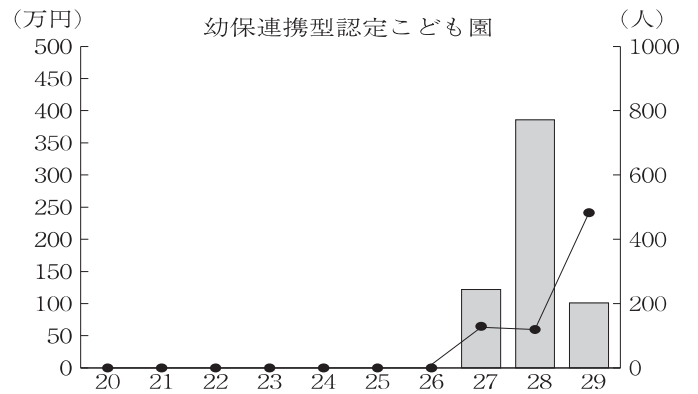
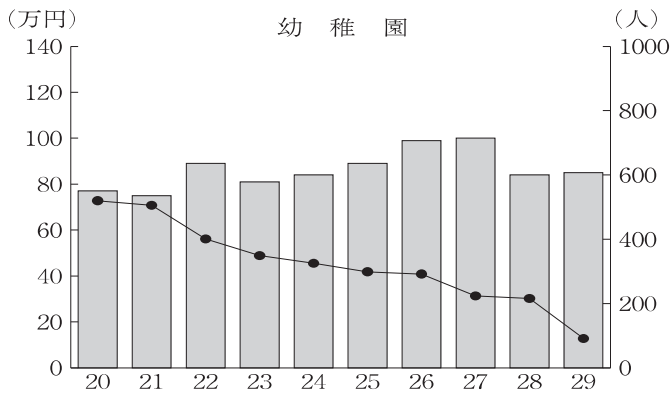
第11表 学校種別の教育費総額、園児・児童・生徒1人当たりの教育費推移

区分 年度	幼稚園			幼保連携型認定こども園			小学校			中学校		
	教育費総額 (千円)	1人当たりの 教育費(円)	園児・児童・ 生徒数	教育費総額 (千円)	1人当たりの 教育費(円)	園児・児童・ 生徒数	教育費総額 (千円)	1人当たりの 教育費(円)	園児・児童・ 生徒数	教育費総額 (千円)	1人当たりの 教育費(円)	園児・児童・ 生徒数
20	403,833	776,602	520	-	-	-	100,967,085	894,781	112,840	57,437,125	1,026,011	55,981
21	382,344	755,621	506	-	-	-	102,340,014	912,658	112,134	60,707,584	1,090,079	55,691
22	359,414	896,294	401	-	-	-	99,144,966	890,422	111,346	58,482,039	1,067,093	54,805
23	285,805	818,926	349	-	-	-	103,915,356	944,110	110,067	55,311,400	1,009,737	54,778
24	275,643	848,132	325	-	-	-	104,220,724	958,828	108,696	56,957,492	1,048,883	54,303
25	266,665	891,856	299	-	-	-	102,839,972	960,305	107,091	56,488,189	1,041,679	54,228
26	290,554	995,048	292	-	-	-	101,071,183	957,567	105,550	59,522,733	1,097,254	54,247
27	226,166	1,009,670	224	158,458	1,228,357	129	103,284,645	992,406	104,075	58,747,233	1,086,001	54,095
28	183,025	847,338	216	472,099	3,869,664	122	97,670,256	950,627	102,743	58,905,682	1,099,766	53,562
29	77,471	851,330	91	499,717	1,015,685	492	98,724,951	974,224	101,337	54,970,398	1,052,488	52,229

区分 年度	義務教育学校			特別支援学校			全日制高等学校		
	教育費総額 (千円)	1人当たりの 教育費(円)	園児・児童・ 生徒数	教育費総額 (千円)	1人当たりの 教育費(円)	園児・児童・ 生徒数	教育費総額 (千円)	1人当たりの 教育費(円)	園児・児童・ 生徒数
20	-	-	-	13,316,310	6,063,893	2,196	40,993,976	1,040,615	39,394
21	-	-	-	14,101,278	6,214,755	2,269	43,277,533	1,120,396	38,627
22	-	-	-	13,443,322	5,720,563	2,350	47,067,564	1,232,619	38,185
23	-	-	-	13,384,035	5,537,458	2,417	40,735,000	1,079,273	37,743
24	-	-	-	14,658,145	5,910,542	2,480	38,153,345	1,021,290	37,358
25	-	-	-	14,263,750	5,784,165	2,466	35,529,431	965,815	36,787
26	-	-	-	15,787,726	6,297,458	2,507	38,089,135	1,040,687	36,600
27	-	-	-	15,741,971	6,299,308	2,499	39,455,917	1,084,609	36,378
28	73,711	-	-	14,313,191	5,624,044	2,545	37,965,777	1,046,927	36,264
29	558,178	1,480,578	377	14,712,212	5,735,755	2,565	38,646,156	1,069,523	36,134

図7 学校種別の1人当たりの教育費、園児・児童・生徒数の推移

■ 1人当たりの教育費  
● 園児・児童・生徒数





### Ⅲ 統 計 表

第12表 教育分野別・財源別教育費総額

(単位：千円)

区 分	総 額	公 費						公費以外
		合 計	国 庫 補助金	県支出金	市 町 支出金	地方債	公費組入れ寄付金	
教育費総額	260,749,710	260,749,710	30,124,226	143,141,745	77,173,752	10,197,400	112,587	-
学校教育費	211,521,092	211,521,092	28,760,512	133,253,455	41,728,625	7,778,500	-	
幼稚園	77,471	77,471	-	-	77,471	-	-	
幼保連携型認定こども園	499,717	499,717	-	-	499,717	-	-	
小学校	98,724,951	98,724,951	16,819,508	50,594,945	26,340,087	4,970,411	-	
中学校	54,970,398	54,970,398	9,752,752	29,042,111	14,620,659	1,554,876	-	
義務教育学校	558,178	558,178	50,575	316,699	190,691	213	-	
特別支援学校	14,712,212	14,712,212	1,969,536	12,576,676	-	166,000	-	
全日制高等学校	38,646,156	38,646,156	121,651	37,437,505	-	1,087,000	-	
定時制高等学校	1,914,610	1,914,610	6,451	1,908,159	-	-	-	
通信制高等学校	265,027	265,027	447	264,580	-	-	-	
専修学校	1,152,372	1,152,372	39,592	1,112,780	-	-	-	
社会教育費	28,592,447	28,592,447	1,080,163	3,424,808	21,718,568	2,267,100	101,808	-
教育行政費	20,636,171	20,636,171	283,551	6,463,482	13,726,559	151,800	10,779	

第13表 学校教育費の単位経費一覧

区 分	幼稚園	幼保連携型認定こども園	小学校	中学校	義務教育学校	特別支援学校	全日制高等学校	定時制高等学校	通信制高等学校	専修学校
学 校 数(校)	1	4	367	157	2	16	53	8	2	3
学 級 数(学級)	4	20	4,419	1,996	21	562	933	64	-	-
園児・児童・生徒数(人)	91	492	101,337	52,229	377	2,565	36,134	1,074	968	807
本 務 教 員 数(人)	11	76	6,939	4,065	45	1,338	2,610	163	28	96
教育費総額(千円)	77,471	499,717	98,724,951	54,970,398	558,178	14,712,212	38,646,156	1,914,610	265,027	1,152,372
1校当たりの教育費(千円)	77,471	124,929	269,005	350,130	279,089	919,513	729,173	239,326	132,514	384,124
1学級当たりの教育費(千円)	19,368	24,986	22,341	27,540	26,580	26,178	41,421	29,916	-	-
園児・児童・生徒1人当たりの教育費(円)	851,330	1,015,685	974,224	1,052,488	1,480,578	5,735,755	1,069,523	1,782,691	273,788	1,427,970
1学級当たりの園児・児童・生徒数(人)	22.8	24.6	22.9	26.2	18.0	4.6	38.7	16.8	-	-
本務教員1人当たりの園児・児童・生徒数(人)	8.3	6.5	14.6	12.8	8.4	1.9	13.8	6.6	34.6	8.4

(注) 「学校教育費」の1人当たりの教育費は、平成29年度学校基本調査(平成29年5月1日現在)の公立学校に在籍する園児・児童・生徒数により算出した。



第14表 学校教育費集計表（全学校総計）

（単位：千円）

区 分	総 額	国庫補助金	県支出金	市町支出金	地方債	公費組入 れ寄付金
学 校 教 育 費	211,521,092	28,760,512	133,253,455	41,728,625	7,778,500	—
A 消 費 的 支 出	182,302,558	26,616,443	128,530,074	27,156,041	—	—
1 人 件 費	154,121,994	26,254,202	120,627,636	7,240,156	—	—
a 本 務 教 員 給 与	100,359,976	24,814,920	75,231,533	313,523	—	—
b 兼 務 教 員 給 与	1,401,277	57,001	777,396	566,880	—	—
c 事 務 職 員 給 与	5,066,113	1,045,160	3,857,873	163,080	—	—
d そ の 他 の 職 員 給 与	9,163,927	337,121	3,667,636	5,159,170	—	—
e 共 済 組 合 等 負 担 金	23,948,831	—	23,257,308	691,523	—	—
f 恩 給 費 等	45,818	—	45,818	—	—	—
g 退 職 ・ 死 傷 手 当	14,136,052	—	13,790,072	345,980	—	—
2 教 育 活 動 費	5,562,889	43,469	1,593,611	3,925,809	—	—
3 管 理 費	7,681,123	19,059	1,298,976	6,363,088	—	—
a 修 繕 費	1,510,833	517	381,463	1,128,853	—	—
b そ の 他 の 管 理 費	6,170,290	18,542	917,513	5,234,235	—	—
4 補 助 活 動 費	14,227,995	299,707	4,884,925	9,043,363	—	—
a 補 助 事 業 費	5,839,073	280,789	4,243,460	1,314,824	—	—
b そ の 他 の 補 助 活 動 費	8,388,922	18,918	641,465	7,728,539	—	—
5 所 定 支 払 金	708,557	6	124,926	583,625	—	—
B 資 本 的 支 出	15,798,781	2,144,069	568,838	5,307,374	7,778,500	—
1 土 地 費	125,745	—	4,396	121,349	—	—
2 建 築 費	13,703,348	2,021,357	258,039	4,248,152	7,175,800	—
3 設 備 ・ 備 品 費	1,777,237	122,712	289,776	762,049	602,700	—
4 図 書 購 入 費	192,451	—	16,627	175,824	—	—
C 債 務 償 還 費	13,419,753	—	4,154,543	9,265,210	—	—

第15表 学校教育費集計表（幼稚園）

（単位：千円）

区 分	総 額	国庫補助金	県支出金	市町支出金	地方債	公費組入 れ寄付金
学 校 教 育 費	77,471	-	-	77,471	-	-
A 消 費 的 支 出	77,471	-	-	77,471	-	-
1 人 件 費	65,659	-	-	65,659	-	-
a 本 務 教 員 給 与	35,947	-	-	35,947	-	-
b 兼 務 教 員 給 与	-	-	-	-	-	-
c 事 務 職 員 給 与	-	-	-	-	-	-
d そ の 他 の 職 員 給 与	15,250	-	-	15,250	-	-
e 共 済 組 合 等 負 担 金	9,109	-	-	9,109	-	-
f 恩 給 費 等	-	-	-	-	-	-
g 退 職 ・ 死 傷 手 当	5,353	-	-	5,353	-	-
2 教 育 活 動 費	2,408	-	-	2,408	-	-
3 管 理 費	3,916	-	-	3,916	-	-
a 修 繕 費	271	-	-	271	-	-
b そ の 他 の 管 理 費	3,645	-	-	3,645	-	-
4 補 助 活 動 費	5,064	-	-	5,064	-	-
a 補 助 事 業 費	-	-	-	-	-	-
b そ の 他 の 補 助 活 動 費	5,064	-	-	5,064	-	-
5 所 定 支 払 金	424	-	-	424	-	-
B 資 本 的 支 出	-	-	-	-	-	-
1 土 地 費	-	-	-	-	-	-
2 建 築 費	-	-	-	-	-	-
3 設 備 ・ 備 品 費	-	-	-	-	-	-
4 図 書 購 入 費	-	-	-	-	-	-
C 債 務 償 還 費	-	-	-	-	-	-

第16表 学校教育費県集計表（幼保連携型認定こども園）

（単位：千円）

区 分	総 額	国庫補助金	県支出金	市町支出金	地方債	公費組入 れ寄付金
学 校 教 育 費	499,717	-	-	499,717	-	-
A 消 費 的 支 出	473,840	-	-	473,840	-	-
1人 件 費	374,741	-	-	374,741	-	-
a本 務 教 員 給 与	214,194	-	-	214,194	-	-
b兼 務 教 員 給 与	-	-	-	-	-	-
c事 務 職 員 給 与	-	-	-	-	-	-
dそ の 他 の 職 員 給 与	84,764	-	-	84,764	-	-
e共 済 組 合 等 負 担 金	51,804	-	-	51,804	-	-
f恩 給 費 等	-	-	-	-	-	-
g退 職 ・ 死 傷 手 当	23,979	-	-	23,979	-	-
2教 育 活 動 費	10,887	-	-	10,887	-	-
3管 理 費	23,824	-	-	23,824	-	-
a修 繕 費	2,233	-	-	2,233	-	-
bそ の 他 の 管 理 費	21,591	-	-	21,591	-	-
4補 助 活 動 費	62,543	-	-	62,543	-	-
a補 助 事 業 費	-	-	-	-	-	-
bそ の 他 の 補 助 活 動 費	62,543	-	-	62,543	-	-
5所 定 支 払 金	1,845	-	-	1,845	-	-
B 資 本 的 支 出	11,875	-	-	11,875	-	-
1土 地 費	-	-	-	-	-	-
2建 築 費	-	-	-	-	-	-
3設 備 ・ 備 品 費	11,875	-	-	11,875	-	-
4図 書 購 入 費	-	-	-	-	-	-
C 債 務 償 還 費	14,002	-	-	14,002	-	-

第17表 学校教育費県集計表 (小学校)

(単位：千円)

区 分	総 額	国庫補助金	県支出金	市町支出金	地方債	公費組入 れ寄付金
学 校 教 育 費	98,724,951	16,819,508	50,594,945	26,340,087	4,970,411	—
A 消 費 的 支 出	82,526,128	15,292,188	50,130,815	17,103,125	—	—
1 人 件 費	69,706,844	15,229,363	49,933,036	4,544,445	—	—
a 本 務 教 員 給 与	44,806,194	14,472,851	30,298,759	34,584	—	—
b 兼 務 教 員 給 与	547,569	13,598	111,753	422,218	—	—
c 事 務 職 員 給 与	2,097,116	643,250	1,346,636	107,230	—	—
d そ の 他 の 職 員 給 与	3,696,160	99,664	202,288	3,394,208	—	—
e 共 済 組 合 等 負 担 金	10,828,979	—	10,412,616	416,363	—	—
f 恩 給 費 等	35,583	—	35,583	—	—	—
g 退 職 ・ 死 傷 手 当	7,695,243	—	7,525,401	169,842	—	—
2 教 育 活 動 費	2,594,570	8,726	188,808	2,397,036	—	—
3 管 理 費	4,038,355	1,842	—	4,036,513	—	—
a 修 繕 費	703,030	517	—	702,513	—	—
b そ の 他 の 管 理 費	3,335,325	1,325	—	3,334,000	—	—
4 補 助 活 動 費	5,748,216	52,251	8,965	5,687,000	—	—
a 補 助 事 業 費	732,117	35,589	547	695,981	—	—
b そ の 他 の 補 助 活 動 費	5,016,099	16,662	8,418	4,991,019	—	—
5 所 定 支 払 金	438,143	6	6	438,131	—	—
B 資 本 的 支 出	10,166,405	1,527,320	5,866	3,662,808	4,970,411	—
1 土 地 費	109,477	—	—	109,477	—	—
2 建 築 費	9,076,338	1,429,117	2,456	3,019,854	4,624,911	—
3 設 備 ・ 備 品 費	877,594	98,203	3,410	430,481	345,500	—
4 図 書 購 入 費	102,996	—	—	102,996	—	—
C 債 務 償 還 費	6,032,418	—	458,264	5,574,154	—	—

第18表 学校教育費県集計表（中学校）

（単位：千円）

区 分	総 額	国庫補助金	県支出金	市町支出金	地方債	公費組入れ 寄付金
学 校 教 育 費	54,970,398	9,752,752	29,042,111	14,620,659	1,554,876	—
A 消 費 的 支 出	47,300,637	9,140,906	28,830,255	9,329,476	—	—
1 人 件 費	39,918,877	9,104,180	28,605,324	2,209,373	—	—
a 本 務 教 員 給 与	26,879,018	8,693,822	18,160,983	24,213	—	—
b 兼 務 教 員 給 与	231,672	23,140	74,012	134,520	—	—
c 事 務 職 員 給 与	1,092,347	336,242	702,392	53,713	—	—
d そ の 他 の 職 員 給 与	1,809,438	50,976	116,696	1,641,766	—	—
e 共 済 組 合 等 負 担 金	6,407,578	—	6,197,562	210,016	—	—
f 恩 給 費 等	10,235	—	10,235	—	—	—
g 退 職 ・ 死 傷 手 当	3,488,589	—	3,343,444	145,145	—	—
2 教 育 活 動 費	1,693,775	12,175	213,025	1,468,575	—	—
3 管 理 費	2,288,091	369	10,755	2,276,967	—	—
a 修 繕 費	422,343	—	2,329	420,014	—	—
b そ の 他 の 管 理 費	1,865,748	369	8,426	1,856,953	—	—
4 補 助 活 動 費	3,257,967	24,182	1,101	3,232,684	—	—
a 補 助 事 業 費	640,403	23,239	151	617,013	—	—
b そ の 他 の 補 助 活 動 費	2,617,564	943	950	2,615,671	—	—
5 所 定 支 払 金	141,927	—	50	141,877	—	—
B 資 本 的 支 出	3,802,181	611,846	12,717	1,622,742	1,554,876	—
1 土 地 費	11,872	—	—	11,872	—	—
2 建 築 費	3,352,728	592,240	10,844	1,226,968	1,522,676	—
3 設 備 ・ 備 品 費	365,284	19,606	833	312,645	32,200	—
4 図 書 購 入 費	72,297	—	1,040	71,257	—	—
C 債 務 償 還 費	3,867,580	—	199,139	3,668,441	—	—

第19表 学校教育費県集計表（義務教育学校）

（単位：千円）

区 分	総 額	国庫補助金	県支出金	市町支出金	地方債	公費組入 れ寄付金
学 校 教 育 費	558,178	50,575	316,699	190,691	213	－
A 消 費 的 支 出	539,002	50,174	316,699	172,129	－	－
1 人 件 費	412,768	50,145	316,685	45,938	－	－
a 本 務 教 員 給 与	353,870	50,145	299,140	4,585	－	－
b 兼 務 教 員 給 与	10,142	－	－	10,142	－	－
c 事 務 職 員 給 与	16,213	－	14,076	2,137	－	－
d そ の 他 の 職 員 給 与	26,651	－	3,469	23,182	－	－
e 共 済 組 合 等 負 担 金	4,231	－	－	4,231	－	－
f 恩 給 費 等	－	－	－	－	－	－
g 退 職 ・ 死 傷 手 当	1,661	－	－	1,661	－	－
2 教 育 活 動 費	46,904	1	－	46,903	－	－
3 管 理 費	21,868	－	－	21,868	－	－
a 修 繕 費	3,822	－	－	3,822	－	－
b そ の 他 の 管 理 費	18,046	－	－	18,046	－	－
4 補 助 活 動 費	56,114	28	14	56,072	－	－
a 補 助 事 業 費	1,858	28	－	1,830	－	－
b そ の 他 の 補 助 活 動 費	54,256	－	14	54,242	－	－
5 所 定 支 払 金	1,348	－	－	1,348	－	－
B 資 本 的 支 出	10,563	401	－	9,949	213	－
1 土 地 費	－	－	－	－	－	－
2 建 築 費	1,543	－	－	1,330	213	－
3 設 備 ・ 備 品 費	7,449	401	－	7,048	－	－
4 図 書 購 入 費	1,571	－	－	1,571	－	－
C 債 務 償 還 費	8,613	－	－	8,613	－	－

第20表 学校教育費県集計表（特別支援学校）

（単位：千円）

区 分	総 額	国庫補助金	県支出金	市町支出金	地方債	公費組入 れ寄付金
学 校 教 育 費	14,712,212	1,969,536	12,576,676	-	166,000	-
A 消 費 的 支 出	13,725,575	1,969,536	11,756,039	-	-	-
1 人 件 費	12,535,383	1,844,937	10,690,446	-	-	-
a 本 務 教 員 給 与	8,434,131	1,589,943	6,844,188	-	-	-
b 兼 務 教 員 給 与	138,175	9,458	128,717	-	-	-
c 事 務 職 員 給 与	362,917	65,668	297,249	-	-	-
d そ の 他 の 職 員 給 与	961,896	179,868	782,028	-	-	-
e 共 済 組 合 等 負 担 金	2,010,419	-	2,010,419	-	-	-
f 恩 給 費 等	-	-	-	-	-	-
g 退 職 ・ 死 傷 手 当	627,845	-	627,845	-	-	-
2 教 育 活 動 費	140,185	14,428	125,757	-	-	-
3 管 理 費	268,950	-	268,950	-	-	-
a 修 繕 費	68,998	-	68,998	-	-	-
b そ の 他 の 管 理 費	199,952	-	199,952	-	-	-
4 補 助 活 動 費	769,993	110,171	659,822	-	-	-
a 補 助 事 業 費	216,682	110,171	106,511	-	-	-
b そ の 他 の 補 助 活 動 費	553,311	-	553,311	-	-	-
5 所 定 支 払 金	11,064	-	11,064	-	-	-
B 資 本 的 支 出	271,885	-	105,885	-	166,000	-
1 土 地 費	-	-	-	-	-	-
2 建 築 費	225,907	-	59,907	-	166,000	-
3 設 備 ・ 備 品 費	43,610	-	43,610	-	-	-
4 図 書 購 入 費	2,368	-	2,368	-	-	-
C 債 務 償 還 費	714,752	-	714,752	-	-	-

第21表 学校教育費集計表（全日制高等学校）

（単位：千円）

区 分	総 額	国庫補助金	県支出金	市町支出金	地方債	公費組入 れ寄付金
学 校 教 育 費	38,646,156	121,651	37,437,505	-	1,087,000	-
A 消 費 的 支 出	34,401,267	118,981	34,282,286	-	-	-
1人 件 費	28,242,325	9,949	28,232,376	-	-	-
a本 務 教 員 給 与	17,709,985	8,159	17,701,826	-	-	-
b兼 務 教 員 給 与	355,304	-	355,304	-	-	-
c事 務 職 員 給 与	1,350,104	-	1,350,104	-	-	-
dそ の 他 の 職 員 給 与	2,418,325	1,790	2,416,535	-	-	-
e共 済 組 合 等 負 担 金	4,259,447	-	4,259,447	-	-	-
f恩 給 費 等	-	-	-	-	-	-
g退 職 ・ 死 傷 手 当	2,149,160	-	2,149,160	-	-	-
2教 育 活 動 費	953,430	2,325	951,105	-	-	-
3管 理 費	915,211	-	915,211	-	-	-
a修 繕 費	295,509	-	295,509	-	-	-
bそ の 他 の 管 理 費	619,702	-	619,702	-	-	-
4補 助 活 動 費	4,195,189	106,707	4,088,482	-	-	-
a補 助 事 業 費	4,174,409	105,394	4,069,015	-	-	-
bそ の 他 の 補 助 活 動 費	20,780	1,313	19,467	-	-	-
5所 定 支 払 金	95,112	-	95,112	-	-	-
B 資 本 的 支 出	1,473,381	2,670	383,711	-	1,087,000	-
1土 地 費	4,396	-	4,396	-	-	-
2建 築 費	1,042,997	-	180,997	-	862,000	-
3設 備 ・ 備 品 費	414,095	2,670	186,425	-	225,000	-
4図 書 購 入 費	11,893	-	11,893	-	-	-
C 債 務 償 還 費	2,771,508	-	2,771,508	-	-	-



第22表 学校教育費集計表 (定時制高等学校)

(単位：千円)

区 分	総 額	国庫補助金	県支出金	市町支出金	地方債	公費組入 れ寄付金
学 校 教 育 費	1,914,610	6,451	1,908,159	-	-	-
A 消 費 的 支 出	1,912,555	6,451	1,906,104	-	-	-
1人 件 費	1,714,834	-	1,714,834	-	-	-
a本 務 教 員 給 与	1,199,346	-	1,199,346	-	-	-
b兼 務 教 員 給 与	37,484	-	37,484	-	-	-
c事 務 職 員 給 与	40	-	40	-	-	-
dそ の 他 の 職 員 給 与	74,104	-	74,104	-	-	-
e共 済 組 合 等 負 担 金	275,826	-	275,826	-	-	-
f恩 給 費 等	-	-	-	-	-	-
g退 職 ・ 死 傷 手 当	128,034	-	128,034	-	-	-
2教 育 活 動 費	41,858	530	41,328	-	-	-
3管 理 費	30,909	-	30,909	-	-	-
a修 繕 費	2,366	-	2,366	-	-	-
bそ の 他 の 管 理 費	28,543	-	28,543	-	-	-
4補 助 活 動 費	123,861	5,921	117,940	-	-	-
a補 助 事 業 費	66,544	5,921	60,623	-	-	-
bそ の 他 の 補 助 活 動 費	57,317	-	57,317	-	-	-
5所 定 支 払 金	1,093	-	1,093	-	-	-
B 資 本 的 支 出	2,055	-	2,055	-	-	-
1土 地 費	-	-	-	-	-	-
2建 築 費	420	-	420	-	-	-
3設 備 ・ 備 品 費	1,564	-	1,564	-	-	-
4図 書 購 入 費	71	-	71	-	-	-
C 債 務 償 還 費	-	-	-	-	-	-

第23表 学校教育費集計表 (通信制高等学校)

(単位：千円)

区 分	総 額	国庫補助金	県支出金	市町支出金	地方債	公費組入 れ寄付金
学 校 教 育 費	265,027	447	264,580	-	-	-
A 消 費 的 支 出	265,027	447	264,580	-	-	-
1 人 件 費	252,374	-	252,374	-	-	-
a 本 務 教 員 給 与	134,977	-	134,977	-	-	-
b 兼 務 教 員 給 与	50,497	-	50,497	-	-	-
c 事 務 職 員 給 与	11,958	-	11,958	-	-	-
d そ の 他 の 職 員 給 与	5,285	-	5,285	-	-	-
e 共 済 組 合 等 負 担 金	33,469	-	33,469	-	-	-
f 恩 給 費 等	-	-	-	-	-	-
g 退 職 ・ 死 傷 手 当	16,188	-	16,188	-	-	-
2 教 育 活 動 費	4,615	-	4,615	-	-	-
3 管 理 費	705	-	705	-	-	-
a 修 繕 費	-	-	-	-	-	-
b そ の 他 の 管 理 費	705	-	705	-	-	-
4 補 助 活 動 費	7,173	447	6,726	-	-	-
a 補 助 事 業 費	7,060	447	6,613	-	-	-
b そ の 他 の 補 助 活 動 費	113	-	113	-	-	-
5 所 定 支 払 金	160	-	160	-	-	-
B 資 本 的 支 出	-	-	-	-	-	-
1 土 地 費	-	-	-	-	-	-
2 建 築 費	-	-	-	-	-	-
3 設 備 ・ 備 品 費	-	-	-	-	-	-
4 図 書 購 入 費	-	-	-	-	-	-
C 債 務 償 還 費	-	-	-	-	-	-

第24表 学校教育費集計表（専修学校）

（単位：千円）

区 分	総 額	国庫補助金	県支出金	市町支出金	地方債	公費組入 れ寄付金
学 校 教 育 費	1,152,372	39,592	1,112,780	-	-	-
A 消 費 的 支 出	1,081,056	37,760	1,043,296	-	-	-
1 人 件 費	898,189	15,628	882,561	-	-	-
a 本 務 教 員 給 与	592,314	-	592,314	-	-	-
b 兼 務 教 員 給 与	30,434	10,805	19,629	-	-	-
c 事 務 職 員 給 与	135,418	-	135,418	-	-	-
d そ の 他 の 職 員 給 与	72,054	4,823	67,231	-	-	-
e 共 済 組 合 等 負 担 金	67,969	-	67,969	-	-	-
f 恩 給 費 等	-	-	-	-	-	-
g 退 職 ・ 死 傷 手 当	-	-	-	-	-	-
2 教 育 活 動 費	74,257	5,284	68,973	-	-	-
3 管 理 費	89,294	16,848	72,446	-	-	-
a 修 繕 費	12,261	-	12,261	-	-	-
b そ の 他 の 管 理 費	77,033	16,848	60,185	-	-	-
4 補 助 活 動 費	1,875	-	1,875	-	-	-
a 補 助 事 業 費	-	-	-	-	-	-
b そ の 他 の 補 助 活 動 費	1,875	-	1,875	-	-	-
5 所 定 支 払 金	17,441	-	17,441	-	-	-
B 資 本 的 支 出	60,436	1,832	58,604	-	-	-
1 土 地 費	-	-	-	-	-	-
2 建 築 費	3,415	-	3,415	-	-	-
3 設 備 ・ 備 品 費	55,766	1,832	53,934	-	-	-
4 図 書 購 入 費	1,255	-	1,255	-	-	-
C 債 務 償 還 費	10,880	-	10,880	-	-	-

第25表 市町別・財源別学校教育費（小学校）

（単位：千円）

区 分		総 額	国庫補助金	県支出金	市町支出金	地方債	公 費 組 入 れ 寄 付 金
総 計		32,918,345	1,592,919	14,928	26,340,087	4,970,411	0
市 部	宇 都 宮 市	5,915,687	69,918	-	5,350,869	494,900	0
	足 利 市	1,541,481	27,337	538	1,454,806	58,800	0
	栃 木 市	2,309,762	149,428	616	1,862,518	297,200	0
	佐 野 市	1,424,024	7,099	910	1,274,249	141,766	0
	鹿 沼 市	1,488,578	45,917	1,510	1,272,151	169,000	0
	日 光 市	1,420,661	36,100	3,937	1,121,524	259,100	0
	小 山 市	2,594,540	210,636	1,165	1,740,239	642,500	0
	真 岡 市	2,657,716	290,976	480	1,171,760	1,194,500	0
	大 田 原 市	1,975,526	159,535	395	1,468,896	346,700	0
	矢 板 市	507,021	706	309	506,006	0	0
	那 須 塩 原 市	2,794,012	116,867	540	2,092,760	583,845	0
	さ く ら 市	744,900	1,808	212	742,880	0	0
	那 須 烏 山 市	447,890	618	190	447,082	0	0
下 野 市	1,289,064	24,588	319	1,148,957	115,200	0	
河内郡	上 三 川 町	782,417	111,608	190	457,519	213,100	0
芳賀郡	益 子 町	361,429	622	112	360,695	0	0
	茂 木 町	195,726	196	39	195,491	0	0
	市 貝 町	243,692	6,288	74	237,330	0	0
	芳 賀 町	337,538	3,458	156	333,924	0	0
下都賀郡	壬 生 町	401,638	1,133	171	393,634	6,700	0
	野 木 町	514,098	68,361	2,718	308,919	134,100	0
塩谷郡	塩 谷 町	285,997	139	52	285,806	0	0
	高 根 沢 町	986,014	251	123	985,640	0	0
那須郡	那 須 町	956,951	97,719	70	546,162	313,000	0
	那 珂 川 町	741,983	161,611	102	580,270	0	0

（注） ここでいう学校教育費とは市町の公費から支出された経費をいい、県が直接支出した経費、たとえば職員の給与、旅費、退職手当、共済組合負担金等は含まれていない。

第26表 市町別・支出項目別学校教育費（小学校）

（単位：千円）

区 分	消費的支出						資本的支出			債 務 償 還	債 費
	計	人件費	教 育 活 動 費	管 理 費	補 助 活 動 費	所 定 金 支 払 金	計	土 地 ・ 建 築 費	そ の 他 の 資 本 的 支 出		
総 計	17,177,786	4,547,482	2,405,590	4,038,355	5,748,216	438,143	10,166,405	9,185,815	980,590	5,574,154	
市 部	宇 都 宮 市	3,130,027	310,339	291,359	1,001,554	1,470,775	56,000	1,561,764	1,550,352	11,412	1,223,896
	足 利 市	1,173,543	260,680	114,102	270,260	511,027	17,474	131,524	102,050	29,474	236,414
	栃 木 市	1,270,134	458,214	156,309	247,800	390,061	17,750	550,108	531,450	18,658	489,520
	佐 野 市	888,929	419,929	61,258	208,540	191,029	8,173	274,387	240,717	33,670	260,708
	鹿 沼 市	857,971	248,001	145,141	161,387	288,065	15,377	250,830	230,152	20,678	379,777
	日 光 市	877,651	308,119	72,468	241,135	245,949	9,980	361,430	187,367	174,063	181,580
	小 山 市	1,221,345	265,706	264,479	253,217	416,670	21,273	1,154,499	1,073,236	81,263	218,696
	真 岡 市	654,762	155,100	50,798	225,464	193,808	29,592	1,732,534	1,693,107	39,427	270,420
	大 田 原 市	1,163,864	341,072	198,886	184,238	258,121	181,547	630,883	563,333	67,550	180,779
	矢 板 市	407,041	152,611	92,074	77,364	79,723	5,269	17,480	4,072	13,408	82,500
	那 須 塩 原 市	1,204,432	387,085	360,533	179,961	263,843	13,010	882,243	556,253	325,990	707,337
	さ くら 市	530,839	167,827	44,478	174,952	139,538	4,044	17,874	5,968	11,906	196,187
	那 須 烏 山 市	333,661	98,086	56,468	42,011	133,705	3,391	9,203	4,601	4,602	105,026
下 野 市	620,554	187,865	145,655	116,535	165,722	4,777	198,624	176,451	22,173	469,886	
河 内 郡	上 三 川 町	315,194	91,632	51,790	68,742	96,332	6,698	346,615	334,131	12,484	120,608
芳 賀 郡	益 子 町	212,460	60,785	36,837	82,979	29,252	2,607	13,006	8,856	4,150	135,963
	茂 木 町	179,677	23,322	29,256	29,288	94,784	3,027	15,027	10,892	4,135	1,022
	市 貝 町	152,857	41,488	15,668	49,254	43,506	2,941	75,491	64,978	10,513	15,344
	芳 賀 町	282,932	87,556	18,136	49,065	125,733	2,442	9,581	76	9,505	45,025
下 都 賀 郡	壬 生 町	335,944	133,899	36,438	83,964	64,412	17,231	44,942	17,758	27,184	20,752
	野 木 町	241,258	65,883	62,288	52,988	57,559	2,540	231,124	219,835	11,289	41,716
塩 谷 郡	塩 谷 町	247,960	57,210	22,371	52,445	114,623	1,311	9,244	4,190	5,054	28,793
	高 根 沢 町	330,908	85,316	27,587	97,631	114,846	5,528	582,261	573,673	8,588	72,845
那 須 郡	那 須 町	319,076	89,703	30,425	60,997	134,483	3,468	603,903	591,568	12,335	33,972
	那 珂 川 町	224,767	50,054	20,786	26,584	124,650	2,693	461,828	440,749	21,079	55,388

（注） ここでいう学校教育費とは市町の公費から支出された経費をいい、県が直接支出した経費、たとえば職員の給与、旅費、退職手当、共済組合負担金等は含まれていない。

第27表 市町別・財源別学校教育費（中学校）

（単位：千円）

区 分		総 額	国庫補助金	県支出金	市町支出金	地方債	公 費 組 入 れ 寄 付 金
総 計		16,833,593	646,155	11,903	14,461,459	1,714,076	—
市 部	宇 都 宮 市	3,026,632	73,147	—	2,493,585	459,900	—
	足 利 市	1,007,695	25,834	—	868,661	113,200	—
	栃 木 市	1,330,956	22,301	—	1,149,455	159,200	—
	佐 野 市	683,462	2,098	—	652,930	28,434	—
	鹿 沼 市	859,910	7,493	63	845,054	7,300	—
	日 光 市	765,742	11,421	—	697,921	56,400	—
	小 山 市	927,022	10,393	700	900,129	15,800	—
	真 岡 市	772,959	120,866	—	517,093	135,000	—
	大 田 原 市	1,290,636	11,515	43	1,255,678	23,400	—
	矢 板 市	329,382	26,141	—	245,941	57,300	—
	那 須 塩 原 市	1,395,976	20,130	—	1,194,204	181,642	—
	さ く ら 市	269,133	360	—	266,273	2,500	—
	那 須 烏 山 市	341,667	12,023	—	329,644	—	—
下 野 市	982,249	99,700	—	583,449	299,100	—	
河内郡	上 三 川 町	440,530	61,636	—	259,894	119,000	—
芳 賀 郡	益 子 町	218,218	21,052	50	197,116	—	—
	茂 木 町	230,035	302	71	229,662	—	—
	市 貝 町	108,691	2,907	12	105,772	—	—
	芳 賀 町	238,533	1,421	80	237,032	—	—
下 都 賀 郡	壬 生 町	233,109	12,618	—	197,891	22,600	—
	野 木 町	274,892	12,393	10,844	218,355	33,300	—
塩 谷 郡	塩 谷 町	215,279	86	6	215,187	—	—
	高 根 沢 町	426,846	88,435	—	338,411	—	—
那 須 郡	那 須 町	280,455	596	34	279,825	—	—
	那 珂 川 町	183,584	1,287	—	182,297	—	—

(注) 1 ここでの学校教育費とは市町の公費から支出された経費をいい、県が直接支出した経費、たとえば職員の給与、旅費、退職手当、共済組合負担金等は含まれていない。  
2 県立中学校（3校）は含まない。

第28表 市町別・支出項目別学校教育費（中学校）

（単位：千円）

区 分	消費的支出						資本的支出			債 務 償 還 費	
	計	人件費	教 育 活 動 費	管 理 費	補 助 活 動 費	所 定 金 支 払 金	計	土 地 ・ 建 築 費	そ の 他 の 資 本 的 支 出		
総 計	9,364,844	2,209,373	1,478,333	2,277,336	3,257,875	141,927	3,800,308	3,364,600	435,708	3,668,441	
市 部	宇 都 宮 市	1,531,613	87,509	130,521	496,965	802,236	14,382	919,068	912,727	6,341	575,951
	足 利 市	710,628	209,164	71,722	131,441	290,848	7,453	176,562	150,941	25,621	120,505
	栃 木 市	693,977	214,810	122,851	125,390	222,933	7,993	304,202	295,557	8,645	332,777
	佐 野 市	484,690	214,723	35,974	115,750	112,256	5,987	77,064	60,435	16,629	121,708
	鹿 沼 市	512,594	141,868	82,094	78,220	197,176	13,236	79,774	27,589	52,185	267,542
	日 光 市	518,835	162,027	61,805	134,379	155,971	4,653	112,441	68,298	44,143	134,466
	小 山 市	639,935	103,137	154,619	147,934	226,805	7,440	71,294	27,713	43,581	215,793
	真 岡 市	366,329	96,751	35,533	129,367	89,834	14,844	317,794	295,501	22,293	88,836
	大 田 原 市	739,652	147,217	112,927	180,117	277,843	21,548	70,812	6,102	64,710	480,172
	矢 板 市	201,192	86,037	58,776	36,188	17,158	3,033	94,842	88,518	6,324	33,348
	那 須 塩 原 市	667,716	231,770	195,855	107,725	127,165	5,201	287,856	239,883	47,973	440,404
	さ くら 市	224,814	50,581	32,209	99,068	40,677	2,279	18,869	3,996	14,873	25,450
	那 須 烏 山 市	196,542	35,950	41,485	19,802	97,421	1,884	45,662	42,497	3,165	99,463
下 野 市	267,820	51,152	66,762	62,369	85,569	1,968	521,459	500,396	21,063	192,970	
河 内 郡	上 三 川 町	188,235	42,355	33,130	49,849	58,757	4,144	193,439	184,651	8,788	58,856
芳 賀 郡	益 子 町	153,475	36,209	41,729	64,221	8,399	2,917	61,302	57,521	3,781	3,441
	茂 木 町	107,085	12,217	17,091	15,492	59,846	2,439	7,528	6,611	917	115,422
	市 貝 町	84,505	42,408	13,893	23,890	3,262	1,052	24,186	16,643	7,543	-
	芳 賀 町	151,487	77,390	12,469	42,249	18,338	1,041	11,733	9,045	2,688	75,313
下 都 賀 郡	壬 生 町	141,222	28,632	26,490	43,381	40,623	2,096	43,284	36,040	7,244	48,603
	野 木 町	156,504	26,572	62,937	31,767	33,555	1,673	65,351	58,914	6,437	53,037
塩 谷 郡	塩 谷 町	131,113	20,843	11,431	35,032	62,335	1,472	3,875	-	3,875	80,291
	高 根 沢 町	146,756	11,356	9,681	56,984	58,928	9,807	272,865	268,596	4,269	7,225
那 須 郡	那 須 町	220,700	60,725	27,178	29,918	101,166	1,713	10,005	-	10,005	49,750
	那 珂 川 町	127,425	17,970	19,171	19,838	68,774	1,672	9,041	6,426	2,615	47,118

(注) 1 ここでの学校教育費とは市町の公費から支出された経費をいい、県が直接支出した経費、たとえば職員の給与、旅費、退職手当、共済組合負担金等は含まれていない。

2 県立中学校（3校）は含まない。

第29表 市町別児童1人当たりの学校教育費（小学校）

（単位：校、学級、人、円）

区 分		学 校 数		学 級 数	児 童 数	学 校 教 育 費	
		本 校	分 校			学 校 教 育 費 総 額	うち 経 常 経 費
総 計		366	1	4,419	101,337	324,840	169,511
市 部	宇 都 宮 市	68	-	1,049	27,951	211,645	111,983
	足 利 市	22	-	297	7,187	214,482	163,287
	栃 木 市	30	-	349	7,805	295,934	162,733
	佐 野 市	26	-	280	5,797	245,648	153,343
	鹿 沼 市	26	-	265	5,127	290,341	167,344
	日 光 市	26	-	200	3,569	398,056	245,909
	小 山 市	24	-	367	8,809	294,533	138,647
	真 岡 市	18	-	203	4,520	587,990	144,859
	大 田 原 市	20	1	191	3,655	540,500	318,431
	矢 板 市	9	-	81	1,602	316,493	254,083
	那 須 塩 原 市	20	-	280	6,265	445,972	192,248
	さ く ら 市	6	-	94	2,627	283,555	202,070
	那 須 烏 山 市	5	-	59	1,198	373,865	278,515
	下 野 市	12	-	142	3,230	399,091	192,122
河内郡	上 三 川 町	7	-	70	1,864	419,752	169,095
芳賀郡	益 子 町	4	-	55	1,215	297,472	174,864
	茂 木 町	4	-	33	528	370,693	340,297
	市 貝 町	3	-	27	592	411,642	258,204
	芳 賀 町	3	-	39	833	405,208	339,654
下都賀郡	壬 生 町	8	-	95	2,113	190,080	158,989
	野 木 町	5	-	62	1,215	423,126	198,566
塩谷郡	塩 谷 町	3	-	22	497	575,447	498,913
	高 根 沢 町	6	-	63	1,523	647,416	217,274
那須郡	那 須 町	7	-	59	973	983,506	327,930
	那 珂 川 町	4	-	37	642	1,155,737	350,104

（注） ここでいう学校教育費とは市町の公費から支出された経費をいい、県が直接支出した経費、たとえば職員の給与、旅費、退職手当、共済組合負担金等は含まれていない。



第30表 市町別生徒1人当たりの学校教育費（中学校）

（単位：校、学級、人、円）

区 分		学 校 数		学 級 数	生 徒 数	学 校 教 育 費	
		本 校	分 校			学 校 教 育 費 総 額	う ち 経 常 経 費
総 計		155	2	1,996	52,229	322,304	179,304
市 部	宇 都 宮 市	26	-	463	13,530	223,698	113,201
	足 利 市	11	-	147	3,813	264,279	186,370
	栃 木 市	14	-	158	4,143	321,254	167,506
	佐 野 市	10	-	120	3,190	214,251	151,940
	鹿 沼 市	10	-	112	2,640	325,723	194,164
	日 光 市	15	-	94	1,918	399,240	270,508
	小 山 市	10	-	168	4,407	210,352	145,209
	真 岡 市	9	-	99	2,338	330,607	156,685
	大 田 原 市	9	1	83	1,884	685,051	392,597
	矢 板 市	4	1	42	1,096	300,531	183,569
	那 須 塩 原 市	9	-	127	3,308	422,000	201,849
	さ く ら 市	2	-	45	1,271	211,749	176,880
	那 須 烏 山 市	2	-	28	649	526,451	302,838
	下 野 市	4	-	61	1,678	585,369	159,607
河内郡	上 三 川 町	3	-	36	1,028	428,531	183,108
芳賀郡	益 子 町	3	-	27	640	340,966	239,805
	茂 木 町	1	-	12	296	777,145	361,774
	市 貝 町	1	-	12	312	348,369	270,849
	芳 賀 町	1	-	18	460	518,550	329,320
下都賀郡	壬 生 町	2	-	42	1,098	212,303	128,617
	野 木 町	2	-	26	610	450,643	256,564
塩谷郡	塩 谷 町	1	-	11	264	815,451	496,640
	高 根 沢 町	2	-	26	744	573,718	197,253
那須郡	那 須 町	2	-	22	573	489,450	385,166
	那 珂 川 町	2	-	17	339	541,546	375,885

(注) 1 ここでの学校教育費とは市町の公費から支出された経費をいい、県が直接支出した経費、たとえば職員の給与、旅費、退職手当、共済組合負担金等は含まれていない。  
 2 県立中学校（3校）は含まない。

第31表 財源別社会教育費県集計表

(単位：千円)

区 分	総 額	公 費						公費以外
		合 計	国庫補助金	県支出金	市町支出金	地方債	公費組入れ 寄付金	公費に組み入れ られない寄付金
社会教育費総額	28,592,447	28,592,447	1,080,163	3,424,808	21,718,568	2,267,100	101,808	-
公民館費	4,032,541	4,032,541	42,248	48	3,794,545	180,700	15,000	-
図書館費	3,995,227	3,995,227	-	300,449	3,689,331	-	5,447	-
博物館費	2,441,927	2,441,927	1,155	840,672	1,594,539	1,300	4,261	-
体育施設費	8,366,883	8,366,883	341,769	875,511	5,410,004	1,668,600	70,999	-
青少年教育施設費	788,916	788,916	-	288,929	499,987	-	-	-
女性教育施設費	-	-	-	-	-	-	-	-
文化会館費	3,290,727	3,290,727	71,755	-	2,959,172	259,800	-	-
その他の社会教育施設費	1,137,299	1,137,299	78,966	49,595	957,538	51,200	-	-
教育委員会が行った 社会教育活動費	2,907,206	2,907,206	295,963	803,493	1,801,750	-	6,000	-
文化財保護費	1,631,721	1,631,721	248,307	266,111	1,011,702	105,500	101	-

第32表 支出項目別社会教育費県集計表

(単位：千円)

区 分	総 額	消 費 的 支 出		資 本 的 支 出		債務償還費
			うち人件費		うち土地・ 建築費	
社会教育費総額	28,592,447	20,626,906	5,572,687	5,828,926	3,919,897	2,136,615
公民館費	4,032,541	3,076,902	1,895,915	671,329	457,292	284,310
図書館費	3,995,227	3,374,779	1,207,858	379,056	104,042	241,392
博物館費	2,441,927	2,248,161	790,966	133,468	36,852	60,298
体育施設費	8,366,883	4,164,109	568,982	3,159,074	2,429,131	1,043,700
青少年教育施設費	788,916	641,992	431,955	24,168	839	122,756
女性教育施設費	-	-	-	-	-	-
文化会館費	3,290,727	2,485,632	235,262	575,794	354,687	229,301
その他の社会教育施設費	1,137,299	605,082	168,357	412,384	372,970	119,833
教育委員会が行った 社会教育活動費	2,907,206	2,880,660		26,546		-
文化財保護費	1,631,721	1,149,589	273,392	447,107	164,084	35,025

第33表 市町別・財源別社会教育費

(単位：千円)

区 分	総 額	公 費						公費以外 公費に組み入れ られない寄付金	
		公費計	国庫補助金	県支出金	市町支出金	地方債	公費組入 れ寄付金		
総 計	25,355,276	25,355,276	981,973	285,827	21,718,568	2,267,100	101,808	—	
市 部	宇都宮市	5,928,492	5,928,492	435,887	238,021	5,010,284	244,300	—	—
	足利市	2,089,566	2,089,566	68,064	—	1,717,502	304,000	—	—
	栃木市	1,473,578	1,473,578	23,147	—	1,409,231	10,200	31,000	—
	佐野市	617,689	617,689	3,099	499	614,091	—	—	—
	鹿沼市	1,137,675	1,137,675	1,090	—	1,091,785	44,300	500	—
	日光市	1,431,398	1,431,398	342	343	1,416,003	13,700	1,010	—
	小山市	1,023,594	1,023,594	26,881	—	903,013	93,700	—	—
	真岡市	1,461,788	1,461,788	47,254	135	1,185,899	228,500	—	—
	大田原市	1,542,421	1,542,421	2,118	119	1,536,284	—	3,900	—
	矢板市	514,053	514,053	86,098	513	350,542	75,600	1,300	—
	那須塩原市	2,288,233	2,288,233	50,218	8,645	1,509,810	671,900	47,660	—
	さくら市	737,200	737,200	—	—	717,900	6,600	12,700	—
	那須烏山市	257,146	257,146	4,197	193	252,699	—	57	—
下野市	1,450,476	1,450,476	197,420	—	767,856	484,100	1,100	—	
河内郡	上三川町	171,128	171,128	843	1,212	169,073	—	—	—
芳賀郡	益子町	273,999	273,999	—	—	273,999	—	—	—
	茂木町	432,259	432,259	—	—	432,259	—	—	—
	市貝町	176,693	176,693	7,146	7,146	162,401	—	—	—
	芳賀町	363,101	363,101	—	—	363,101	—	—	—
下都賀郡	壬生町	405,199	405,199	1,190	1,706	402,303	—	—	—
	野木町	523,380	523,380	24,535	25,589	418,475	54,700	81	—
塩谷郡	塩谷町	85,565	85,565	1,768	106	83,691	—	—	—
	高根沢町	250,941	250,941	—	1,600	249,341	—	—	—
那須郡	那須町	535,609	535,609	—	—	497,609	35,500	2,500	—
	那珂川町	184,093	184,093	676	—	183,417	—	—	—

(注) ここでいう公費とは市町の公費から支出された経費をいい、県が直接支出した経費は含まれていない。



第34表 市町別・施設等別・支出項目別社会教育費

区 分		総 額	施 設					
			公民館費	図書館費	博物館費	体育施設費	青少年教育施設費	女性教育施設費
総 計		25,355,276	4,032,541	3,694,778	1,602,816	7,500,017	499,987	—
市	宇都宮市	5,928,492	445,320	1,348,445	462,986	1,522,988	210,222	—
	足利市	2,089,566	519,183	38,284	126,710	469,293	590	—
	栃木市	1,473,578	477,168	244,092	67,854	198,802	—	—
	佐野市	617,689	258,236	153,969	161,228	—	4,704	—
	鹿沼市	1,137,675	—	185,488	64,064	433,396	8,941	—
	日光市	1,431,398	383,942	187,305	132,037	398,799	6,188	—
	小山市	1,023,594	68,004	214,062	164,688	74,317	—	—
	真岡市	1,461,788	181,291	89,338	—	613,010	252,702	—
	大田原市	1,542,421	214,334	117,599	120,897	403,905	3,267	—
	矢板市	514,053	108,053	47,627	7,952	192,878	—	—
	那須塩原市	2,288,233	338,985	160,629	67,222	1,186,307	—	—
	さくら市	737,200	66,987	147,069	102,225	373,104	—	—
	那須烏山市	257,146	16,914	104,931	—	72,127	—	—
下野市	1,450,476	188,094	121,633	—	836,167	—	—	
河内郡	上三川町	171,128	19,198	80,523	—	22,182	—	—
芳賀郡	益子町	273,999	43,734	—	—	83,155	—	—
	茂木町	432,259	298,263	55,530	—	244	—	—
	市貝町	176,693	32,783	43,163	—	52,977	—	—
	芳賀町	363,101	7,983	85,090	9,910	113,004	334	—
下都賀郡	壬生町	405,199	179,630	44,062	30,695	120,990	13,039	—
	野木町	523,380	85,651	29,732	72	25,812	—	—
塩谷郡	塩谷町	85,565	15,693	5,240	79	31,590	—	—
	高根沢町	250,941	23,499	121,197	—	25,655	—	—
那須郡	那須町	535,609	53,806	43,179	40,986	195,987	—	—
	那珂川町	184,093	5,790	26,591	43,211	53,328	—	—

(注) ここでいう社会教育費には、県が直接支出した経費は含まれていない。

(単位：千円)

等 別				支 出 項 目 別			区 分
文化会館費	その他の社会 教育施設費	教育委員会が行っ た社会教育活動費	文化財保護費	消費的支出	資本的支出	債務償還費	
3,290,727	1,107,444	2,355,004	1,271,962	18,101,223	5,612,395	1,641,658	総 計
402,909	243,189	1,094,822	197,611	4,466,955	1,047,326	414,211	宇 都 宮 市
571,327	80,163	65,893	218,123	1,498,781	517,314	73,471	足 利 市
248,981	126,551	52,425	57,705	1,167,226	212,661	93,691	栃 木 市
—	6,657	15,822	17,073	596,489	15,889	5,311	佐 野 市
223,194	103,261	52,867	66,464	932,717	177,582	27,376	鹿 沼 市
94,598	3,367	143,333	81,829	1,156,588	97,769	177,041	日 光 市
133,176	40,137	86,606	242,604	891,266	71,001	61,327	小 山 市
165,491	91,696	57,762	10,498	926,061	371,879	163,848	真 岡 市
379,557	107,043	156,720	39,099	1,243,727	170,299	128,395	大 田 原 市
116,766	6,368	25,991	8,418	484,335	1,500	28,218	矢 板 市
362,986	6,725	154,459	10,920	1,155,393	883,631	249,209	那 須 塩 原 市
—	—	22,527	25,288	507,840	164,444	64,916	さ くら 市
—	—	38,097	25,077	191,960	26,833	38,353	那 須 烏 山 市
110,244	13,225	19,780	161,333	501,700	883,386	65,390	下 野 市
—	3,291	27,109	18,825	140,226	30,902	—	上 三 川 町
121,085	11,577	2,486	11,962	131,510	142,489	—	益 子 町
—	—	69,692	8,530	141,873	290,386	—	茂 木 町
—	3,324	28,671	15,775	154,481	22,212	—	市 貝 町
60,967	29,270	55,485	1,058	314,702	48,399	—	芳 賀 町
—	—	16,783	—	323,077	82,122	—	壬 生 町
211,963	47,433	95,394	27,323	382,712	116,717	23,951	野 木 町
—	10,394	15,707	6,862	68,556	5,527	11,482	塩 谷 町
19,392	26,836	26,083	8,279	227,916	19,479	3,546	高 根 沢 町
68,091	115,652	11,809	6,099	362,744	167,396	5,469	那 須 町
—	31,285	18,681	5,207	132,388	45,252	6,453	那 珂 川 町

第35表 市町別・財源別・支出項目別教育行政費

(単位：千円)

区 分	総 額	財 源 別					支 出 項 目 別				(再掲) 教育行政費の うち奨学費
		国 庫 補 助 金	県 支 出 金	市 町 支 出 金	地 方 債	公 費 組 入 れ 寄 付 金	消 費 的 支 出	資 本 的 支 出	債 償 還 費	務 費	
総 計	13,907,008	16,492	1,378	13,726,559	151,800	10,779	13,582,369	251,770	72,869	20,982	
市 部	宇都宮市	3,956,926	10,369	-	3,946,557	-	-	3,860,868	96,058	-	2,856
	足 利 市	843,059	-	-	843,059	-	-	842,939	120	-	1,299
	栃 木 市	1,251,733	1,472	477	1,249,784	-	-	1,245,082	6,651	-	288
	佐 野 市	660,438	-	-	660,438	-	-	660,417	21	-	240
	鹿 沼 市	496,995	421	423	486,151	-	10,000	496,995	-	-	2,580
	日 光 市	475,083	-	-	475,083	-	-	475,039	44	-	-
	小 山 市	931,512	466	147	779,099	151,800	-	797,563	133,949	-	480
	真 岡 市	425,741	-	-	425,741	-	-	425,741	-	-	-
	大田原市	448,500	-	-	448,500	-	-	448,500	-	-	-
	矢 板 市	216,635	-	-	216,635	-	-	216,635	-	-	-
	那須塩原市	1,052,507	3,513	-	1,048,994	-	-	1,052,453	54	-	1,441
	さくら市	283,852	48	48	283,756	-	-	283,852	-	-	-
	那須烏山市	417,453	-	283	417,150	-	20	351,747	-	65,706	5,420
	下 野 市	349,613	-	-	349,613	-	-	349,282	331	-	660
河内郡	上三川町	220,091	203	-	219,888	-	-	220,091	-	-	-
芳賀郡	益 子 町	216,140	-	-	216,140	-	-	216,140	-	-	-
	茂 木 町	196,138	-	-	195,379	-	759	181,731	14,407	-	-
	市 貝 町	162,600	-	-	162,600	-	-	162,600	-	-	2,574
	芳 賀 町	153,429	-	-	153,429	-	-	146,266	-	7,163	-
下都賀郡	壬 生 町	152,688	-	-	152,688	-	-	152,553	135	-	-
	野 木 町	236,781	-	-	236,781	-	-	236,781	-	-	-
塩谷郡	塩 谷 町	113,682	-	-	113,682	-	-	113,682	-	-	-
	高根沢町	220,918	-	-	220,918	-	-	220,918	-	-	-
那須郡	那 須 町	179,066	-	-	179,066	-	-	179,066	-	-	-
	那珂川町	245,428	-	-	245,428	-	-	245,428	-	-	3,144

(注) ここでいう教育行政費には、県が直接支出した経費は含まれていない。

第36表 教育に係る収入県集計表

(単位：千円)

区 分	総 額	授業料	入学金	検定料	日本スポーツ 振興センター 共 済 掛 金	その他の収入	特別会計収入	建 築 費 の 特定財源収入 (再掲)
幼 稚 園	22,091	18,509	-	-	46	3,536	-	
幼保連携型 認定こども園	18,338	14,211	-	-	-	4,127	-	-
小 学 校	259,049				44,883	214,166	-	185,700
中 学 校	43,249			2,125	22,473	18,651	-	-
特別支援学校	6,951	-	-	-	2,752	4,199	-	
全日制高等学校	3,373,030	2,882,482	68,924	31,220	60,185	330,219	-	-
定時制高等学校	28,297	20,198	800	375	1,034	5,890	-	-
通信制高等学校	1,714	1,470	96	-	148	0	-	
専 修 学 校	191,334	160,539	3,040	2,939		24,816	-	
社会教育施設	843,896			-		828,837	15,059	
教育行政機関	98,351			-		93,657	4,694	
合 計	4,886,300	3,097,409	72,860	36,659	131,521	1,528,098	19,753	



# 教育調査報告書第191号

## 地方教育費調査

平成31年3月 印刷

平成31年3月 発行

編集・発行 栃木県総合教育センター

宇都宮市瓦谷町1070

TEL (028)665-7204

FAX (028)665-7303

# 教育調査報告書第191号



古紙配合率100%の再生紙を使用しています。