

第 3 章 調査結果

栃木県総合教育センター 子どもの生活や考えに関するアンケート(平成27年7月実施)

【質問1】 次の1～15のようなことをすることについて、【あ】、【い】それぞれに教えてください。

【あ】小学生、中学生、高校生が、次のようなことをすることを、あなたはどのように思いますか。

【い】自分自身はどうですか。

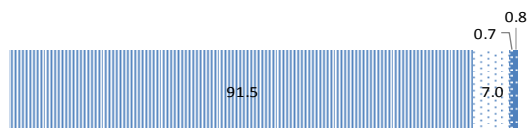
1 タバコを吸う。

【あ】

【あ】 小学校集計結果

選択肢	内容	選択数	割合(%)
4	悪い	1,191	91.5
3	どちらかといえば悪い	91	7.0
2	どちらかといえば悪くない	9	0.7
1	悪くない	11	0.8
計		1,302	100.0

■悪い ■どちらかといえば悪い ■どちらかといえば悪くない ■悪くない

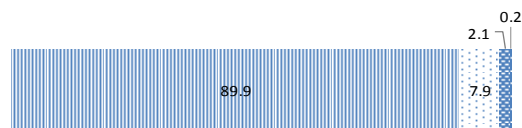


【い】

【い】 小学校集計結果

選択肢	内容	選択数	割合(%)
4	絶対にしない	1,171	89.9
3	しないと思う	103	7.9
2	するかもしれない	27	2.1
1	する	2	0.2
計		1,303	100.0

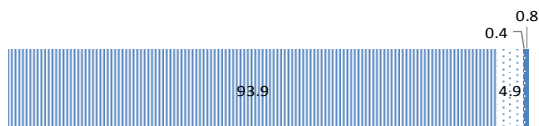
■絶対にしない ■しないと思う ■するかもしれない ■する



【あ】 中学校集計結果

選択肢	内容	選択数	割合(%)
4	悪い	1,027	93.9
3	どちらかといえば悪い	54	4.9
2	どちらかといえば悪くない	4	0.4
1	悪くない	9	0.8
計		1,094	100.0

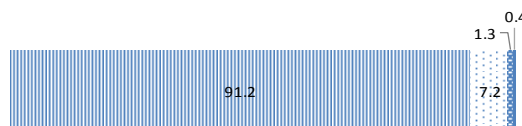
■悪い ■どちらかといえば悪い ■どちらかといえば悪くない ■悪くない



【い】 中学校集計結果

選択肢	内容	選択数	割合(%)
4	絶対にしない	1,001	91.2
3	しないと思う	79	7.2
2	するかもしれない	14	1.3
1	する	4	0.4
計		1,098	100.0

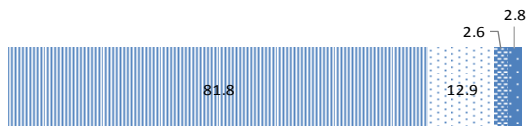
■絶対にしない ■しないと思う ■するかもしれない ■する



【あ】 高等学校集計結果

選択肢	内容	選択数	割合(%)
4	悪い	960	81.8
3	どちらかといえば悪い	151	12.9
2	どちらかといえば悪くない	30	2.6
1	悪くない	33	2.8
計		1,174	100.0

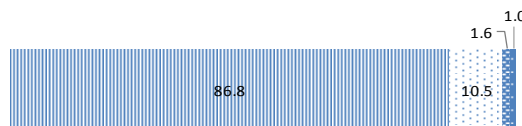
■悪い ■どちらかといえば悪い ■どちらかといえば悪くない ■悪くない



【い】 高等学校集計結果

選択肢	内容	選択数	割合(%)
4	絶対にしない	1,017	86.8
3	しないと思う	123	10.5
2	するかもしれない	19	1.6
1	する	12	1.0
計		1,171	100.0

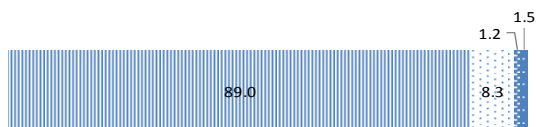
■絶対にしない ■しないと思う ■するかもしれない ■する



【あ】 小・中・高集計結果

選択肢	内容	選択数	割合(%)
4	悪い	3,178	89.0
3	どちらかといえば悪い	296	8.3
2	どちらかといえば悪くない	43	1.2
1	悪くない	53	1.5
計		3,570	100.0

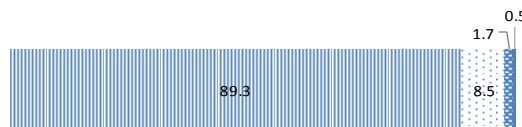
■悪い ■どちらかといえば悪い ■どちらかといえば悪くない ■悪くない



【い】 小・中・高集計結果

選択肢	内容	選択数	割合(%)
4	絶対にしない	3,189	89.3
3	しないと思う	305	8.5
2	するかもしれない	60	1.7
1	する	18	0.5
計		3,572	100.0

■絶対にしない ■しないと思う ■するかもしれない ■する



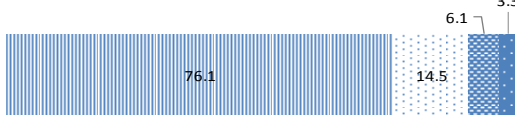
2 お酒を飲む。

【あ】

【あ】 小学校集計結果

選択肢	内容	選択数	割合(%)
4	悪い	989	76.1
3	どちらかといえば悪い	188	14.5
2	どちらかといえば悪くない	79	6.1
1	悪くない	43	3.3
計		1,299	100.0

■悪い ・どちらかといえば悪い ■どちらかといえば悪くない ■悪くない

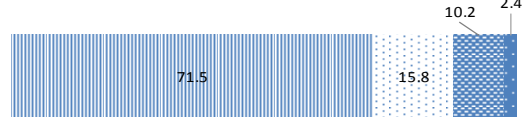


【い】

【い】 小学校集計結果

選択肢	内容	選択数	割合(%)
4	絶対にしない	930	71.5
3	しないと思う	206	15.8
2	するかもしれない	133	10.2
1	する	31	2.4
計		1,300	100.0

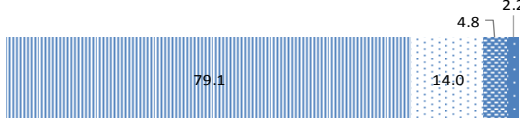
■絶対にしない ・しないと思う ■するかもしれない ■する



【あ】 中学校集計結果

選択肢	内容	選択数	割合(%)
4	悪い	865	79.1
3	どちらかといえば悪い	153	14.0
2	どちらかといえば悪くない	52	4.8
1	悪くない	24	2.2
計		1,094	100.0

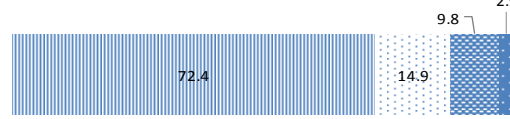
■悪い ・どちらかといえば悪い ■どちらかといえば悪くない ■悪くない



【い】 中学校集計結果

選択肢	内容	選択数	割合(%)
4	絶対にしない	794	72.4
3	しないと思う	163	14.9
2	するかもしれない	108	9.8
1	する	32	2.9
計		1,097	100.0


■絶対にしない ・しないと思う ■するかもしれない ■する



【あ】 高等学校集計結果

選択肢	内容	選択数	割合(%)
4	悪い	661	56.4
3	どちらかといえば悪い	273	23.3
2	どちらかといえば悪くない	142	12.1
1	悪くない	95	8.1
計		1,171	100.0


■悪い ・どちらかといえば悪い ■どちらかといえば悪くない ■悪くない



【い】 高等学校集計結果

選択肢	内容	選択数	割合(%)
4	絶対にしない	576	49.3
3	しないと思う	253	21.7
2	するかもしれない	224	19.2
1	する	115	9.8
計		1,168	100.0

■絶対にしない ・しないと思う ■するかもしれない ■する



【あ】 小・中・高集計結果

選択肢	内容	選択数	割合(%)
4	悪い	2,515	70.6
3	どちらかといえば悪い	614	17.2
2	どちらかといえば悪くない	273	7.7
1	悪くない	162	4.5
計		3,564	100.0

■悪い ・どちらかといえば悪い ■どちらかといえば悪くない ■悪くない



【い】 小・中・高集計結果

選択肢	内容	選択数	割合(%)
4	絶対にしない	2,300	64.5
3	しないと思う	622	17.4
2	するかもしれない	465	13.0
1	する	178	5.0
計		3,565	100.0

■絶対にしない ・しないと思う ■するかもしれない ■する



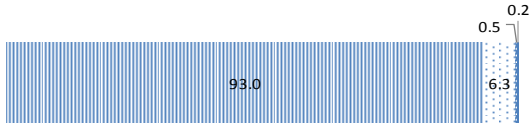
3 ものを壊したり、落書きしたりする。

【あ】

【あ】 小学校集計結果

選択肢	内容	選択数	割合(%)
4	悪い	1,211	93.0
3	どちらかといえば悪い	82	6.3
2	どちらかといえば悪くない	6	0.5
1	悪くない	3	0.2
計		1,302	100.0

■悪い ■どちらかといえば悪い ■どちらかといえば悪くない ■悪くない

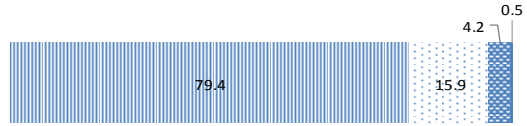


【い】

【い】 小学校集計結果

選択肢	内容	選択数	割合(%)
4	絶対にしない	1,032	79.4
3	しないと思う	206	15.9
2	するかもしれない	54	4.2
1	する	7	0.5
計		1,299	100.0

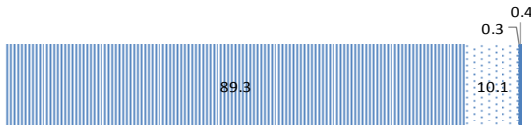
■絶対にしない ■しないと思う ■するかもしれない ■する



【あ】 中学校集計結果

選択肢	内容	選択数	割合(%)
4	悪い	975	89.3
3	どちらかといえば悪い	110	10.1
2	どちらかといえば悪くない	3	0.3
1	悪くない	4	0.4
計		1,092	100.0


■悪い ■どちらかといえば悪い ■どちらかといえば悪くない ■悪くない



【い】 中学校集計結果

選択肢	内容	選択数	割合(%)
4	絶対にしない	799	72.9
3	しないと思う	232	21.2
2	するかもしれない	59	5.4
1	する	6	0.5
計		1,096	100.0

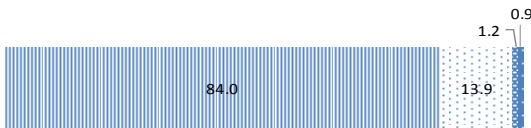
■絶対にしない ■しないと思う ■するかもしれない ■する



【あ】 高等学校集計結果

選択肢	内容	選択数	割合(%)
4	悪い	985	84.0
3	どちらかといえば悪い	163	13.9
2	どちらかといえば悪くない	14	1.2
1	悪くない	10	0.9
計		1,172	100.0


■悪い ■どちらかといえば悪い ■どちらかといえば悪くない ■悪くない



【い】 高等学校集計結果

選択肢	内容	選択数	割合(%)
4	絶対にしない	740	63.4
3	しないと思う	332	28.4
2	するかもしれない	82	7.0
1	する	14	1.2
計		1,168	100.0

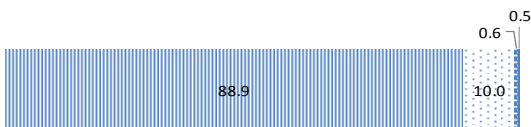
■絶対にしない ■しないと思う ■するかもしれない ■する



【あ】 小・中・高集計結果

選択肢	内容	選択数	割合(%)
4	悪い	3,171	88.9
3	どちらかといえば悪い	355	10.0
2	どちらかといえば悪くない	23	0.6
1	悪くない	17	0.5
計		3,566	100.0


■悪い ■どちらかといえば悪い ■どちらかといえば悪くない ■悪くない



【い】 小・中・高集計結果

選択肢	内容	選択数	割合(%)
4	絶対にしない	2,571	72.2
3	しないと思う	770	21.6
2	するかもしれない	195	5.5
1	する	27	0.8
計		3,563	100.0

■絶対にしない ■しないと思う ■するかもしれない ■する



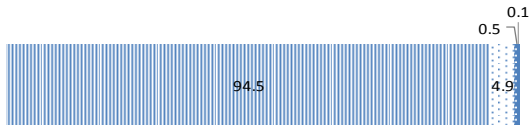
4 人に暴力をふるう。

【あ】

【あ】 小学校集計結果

選択肢	内容	選択数	割合(%)
4	悪い	1,224	94.5
3	どちらかといえば悪い	63	4.9
2	どちらかといえば悪くない	7	0.5
1	悪くない	1	0.1
計		1,295	100.0

■悪い ・どちらかといえば悪い ■どちらかといえば悪くない ■悪くない

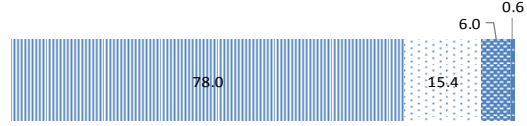


【い】

【い】 小学校集計結果

選択肢	内容	選択数	割合(%)
4	絶対にしない	1,014	78.0
3	しないと思う	200	15.4
2	するかもしれない	78	6.0
1	する	8	0.6
計		1,300	100.0

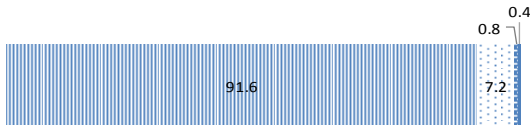
■絶対にしない ・しないと思う ■するかもしれない ■する



【あ】 中学校集計結果

選択肢	内容	選択数	割合(%)
4	悪い	1,000	91.6
3	どちらかといえば悪い	79	7.2
2	どちらかといえば悪くない	9	0.8
1	悪くない	4	0.4
計		1,092	100.0

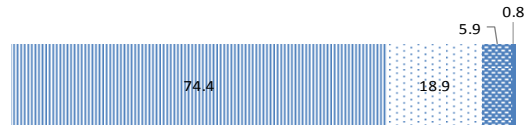
■悪い ・どちらかといえば悪い ■どちらかといえば悪くない ■悪くない



【い】 中学校集計結果

選択肢	内容	選択数	割合(%)
4	絶対にしない	814	74.4
3	しないと思う	207	18.9
2	するかもしれない	64	5.9
1	する	9	0.8
計		1,094	100.0

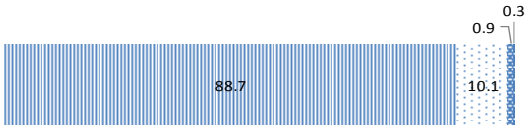
■絶対にしない ・しないと思う ■するかもしれない ■する



【あ】 高等学校集計結果

選択肢	内容	選択数	割合(%)
4	悪い	1,041	88.7
3	どちらかといえば悪い	118	10.1
2	どちらかといえば悪くない	10	0.9
1	悪くない	4	0.3
計		1,173	100.0


■悪い ・どちらかといえば悪い ■どちらかといえば悪くない ■悪くない



【い】 高等学校集計結果

選択肢	内容	選択数	割合(%)
4	絶対にしない	828	71.0
3	しないと思う	264	22.6
2	するかもしれない	65	5.6
1	する	10	0.9
計		1,167	100.0

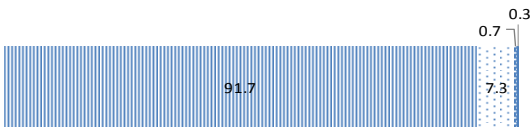
■絶対にしない ・しないと思う ■するかもしれない ■する



【あ】 小・中・高集計結果

選択肢	内容	選択数	割合(%)
4	悪い	3,265	91.7
3	どちらかといえば悪い	260	7.3
2	どちらかといえば悪くない	26	0.7
1	悪くない	9	0.3
計		3,560	100.0

■悪い ・どちらかといえば悪い ■どちらかといえば悪くない ■悪くない



【い】 小・中・高集計結果

選択肢	内容	選択数	割合(%)
4	絶対にしない	2,656	74.6
3	しないと思う	671	18.8
2	するかもしれない	207	5.8
1	する	27	0.8
計		3,561	100.0

■絶対にしない ・しないと思う ■するかもしれない ■する



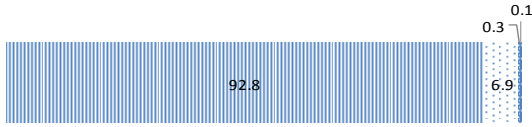
5 人のものを無断で使う。

【あ】

【あ】 小学校集計結果

選択肢	内容	選択数	割合(%)
4	悪い	1,203	92.8
3	どちらかといえば悪い	89	6.9
2	どちらかといえば悪くない	4	0.3
1	悪くない	1	0.1
計		1,297	100.0

■悪い ■どちらかといえば悪い ■どちらかといえば悪くない ■悪くない

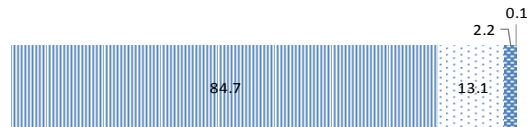


【い】

【い】 小学校集計結果

選択肢	内容	選択数	割合(%)
4	絶対にしない	1,100	84.7
3	しないと思う	170	13.1
2	するかもしれない	28	2.2
1	する	1	0.1
計		1,299	100.0

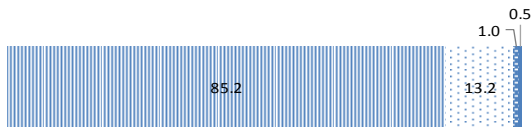
■絶対にしない ■しないと思う ■するかもしれない ■する



【あ】 中学校集計結果

選択肢	内容	選択数	割合(%)
4	悪い	930	85.2
3	どちらかといえば悪い	144	13.2
2	どちらかといえば悪くない	11	1.0
1	悪くない	6	0.5
計		1,091	100.0


■悪い ■どちらかといえば悪い ■どちらかといえば悪くない ■悪くない



【い】 中学校集計結果

選択肢	内容	選択数	割合(%)
4	絶対にしない	762	69.7
3	しないと思う	265	24.2
2	するかもしれない	63	5.8
1	する	4	0.4
計		1,094	100.0

■絶対にしない ■しないと思う ■するかもしれない ■する



【あ】 高等学校集計結果

選択肢	内容	選択数	割合(%)
4	悪い	876	74.7
3	どちらかといえば悪い	277	23.6
2	どちらかといえば悪くない	17	1.5
1	悪くない	2	0.2
計		1,172	100.0


■悪い ■どちらかといえば悪い ■どちらかといえば悪くない ■悪くない



【い】 高等学校集計結果

選択肢	内容	選択数	割合(%)
4	絶対にしない	666	57.1
3	しないと思う	370	31.7
2	するかもしれない	124	10.6
1	する	6	0.5
計		1,166	100.0

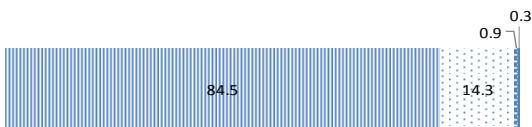
■絶対にしない ■しないと思う ■するかもしれない ■する



【あ】 小・中・高集計結果

選択肢	内容	選択数	割合(%)
4	悪い	3,009	84.5
3	どちらかといえば悪い	510	14.3
2	どちらかといえば悪くない	32	0.9
1	悪くない	9	0.3
計		3,560	100.0


■悪い ■どちらかといえば悪い ■どちらかといえば悪くない ■悪くない



【い】 小・中・高集計結果

選択肢	内容	選択数	割合(%)
4	絶対にしない	2,528	71.0
3	しないと思う	805	22.6
2	するかもしれない	215	6.0
1	する	11	0.3
計		3,559	100.0

■絶対にしない ■しないと思う ■するかもしれない ■する

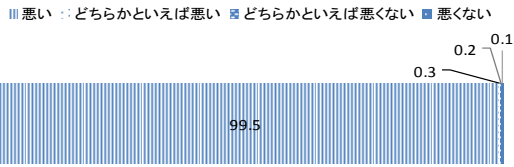


6 万引きをする。

【あ】

【あ】 小学校集計結果

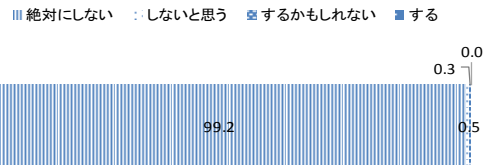
選択肢	内容	選択数	割合(%)
4	悪い	1,293	99.5
3	どちらかといえば悪い	4	0.3
2	どちらかといえば悪くない	2	0.2
1	悪くない	1	0.1
計		1,300	100.0



【い】

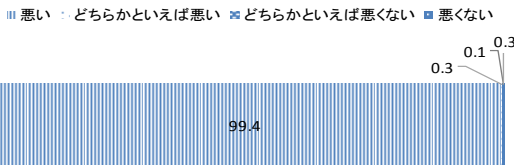
【い】 小学校集計結果

選択肢	内容	選択数	割合(%)
4	絶対にしない	1,290	99.2
3	しないと思う	7	0.5
2	するかもしれない	4	0.3
1	する	0	0.0
計		1,301	100.0



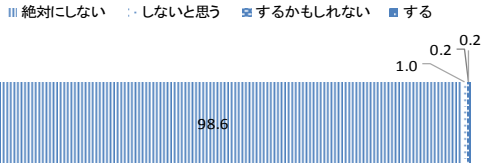
【あ】 中学校集計結果

選択肢	内容	選択数	割合(%)
4	悪い	1,086	99.4
3	どちらかといえば悪い	3	0.3
2	どちらかといえば悪くない	1	0.1
1	悪くない	3	0.3
計		1,093	100.0



【い】 中学校集計結果

選択肢	内容	選択数	割合(%)
4	絶対にしない	1,078	98.6
3	しないと思う	11	1.0
2	するかもしれない	2	0.2
1	する	2	0.2
計		1,093	100.0



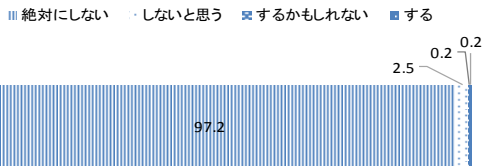
【あ】 高等学校集計結果

選択肢	内容	選択数	割合(%)
4	悪い	1,155	98.4
3	どちらかといえば悪い	15	1.3
2	どちらかといえば悪くない	1	0.1
1	悪くない	3	0.3
計		1,174	100.0



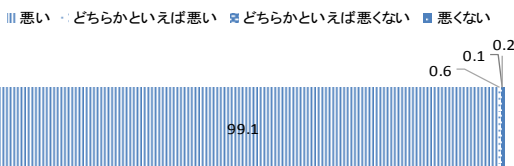
【い】 高等学校集計結果

選択肢	内容	選択数	割合(%)
4	絶対にしない	1,131	97.2
3	しないと思う	29	2.5
2	するかもしれない	2	0.2
1	する	2	0.2
計		1,164	100.0



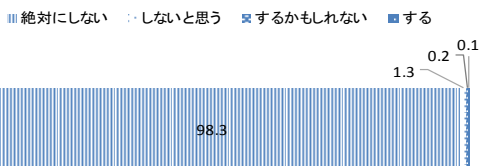
【あ】 小・中・高集計結果

選択肢	内容	選択数	割合(%)
4	悪い	3,534	99.1
3	どちらかといえば悪い	22	0.6
2	どちらかといえば悪くない	4	0.1
1	悪くない	7	0.2
計		3,567	100.0



【い】 小・中・高集計結果

選択肢	内容	選択数	割合(%)
4	絶対にしない	3,499	98.3
3	しないと思う	47	1.3
2	するかもしれない	8	0.2
1	する	4	0.1
計		3,558	100.0



7 自転車で二人乗りをしたり横に並んで走ったりする。

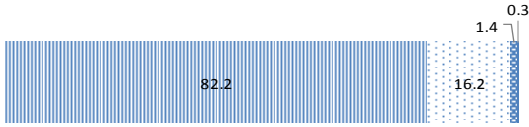
【あ】

【い】

【あ】 小学校集計結果

選択肢	内容	選択数	割合(%)
4	悪い	1,068	82.2
3	どちらかといえば悪い	210	16.2
2	どちらかといえば悪くない	18	1.4
1	悪くない	4	0.3
計		1,300	100.0

■悪い ・どちらかといえば悪い ■どちらかといえば悪くない ■悪くない



【い】 小学校集計結果

選択肢	内容	選択数	割合(%)
4	絶対にしない	819	63.0
3	しないと思う	330	25.4
2	するかもしれない	133	10.2
1	する	19	1.5
計		1,301	100.0

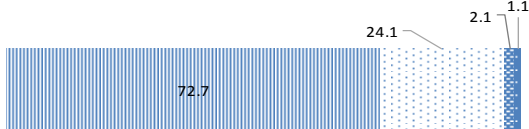
■絶対にしない ・しないと思う ■するかもしれない ■する



【あ】 中学校集計結果

選択肢	内容	選択数	割合(%)
4	悪い	795	72.7
3	どちらかといえば悪い	264	24.1
2	どちらかといえば悪くない	23	2.1
1	悪くない	12	1.1
計		1,094	100.0

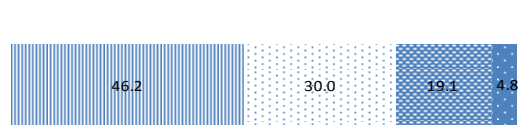
■悪い ・どちらかといえば悪い ■どちらかといえば悪くない ■悪くない



【い】 中学校集計結果

選択肢	内容	選択数	割合(%)
4	絶対にしない	505	46.2
3	しないと思う	328	30.0
2	するかもしれない	209	19.1
1	する	52	4.8
計		1,094	100.0


■絶対にしない ・しないと思う ■するかもしれない ■する



【あ】 高等学校集計結果

選択肢	内容	選択数	割合(%)
4	悪い	600	51.2
3	どちらかといえば悪い	489	41.8
2	どちらかといえば悪くない	55	4.7
1	悪くない	27	2.3
計		1,171	100.0


■悪い ・どちらかといえば悪い ■どちらかといえば悪くない ■悪くない



【い】 高等学校集計結果

選択肢	内容	選択数	割合(%)
4	絶対にしない	289	24.7
3	しないと思う	337	28.8
2	するかもしれない	405	34.6
1	する	138	11.8
計		1,169	100.0


■絶対にしない ・しないと思う ■するかもしれない ■する



【あ】 小・中・高集計結果

選択肢	内容	選択数	割合(%)
4	悪い	2,463	69.1
3	どちらかといえば悪い	963	27.0
2	どちらかといえば悪くない	96	2.7
1	悪くない	43	1.2
計		3,565	100.0


■悪い ・どちらかといえば悪い ■どちらかといえば悪くない ■悪くない



【い】 小・中・高集計結果

選択肢	内容	選択数	割合(%)
4	絶対にしない	1,613	45.3
3	しないと思う	995	27.9
2	するかもしれない	747	21.0
1	する	209	5.9
計		3,564	100.0

■絶対にしない ・しないと思う ■するかもしれない ■する



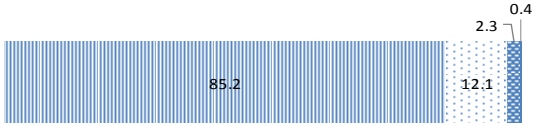
8 自転車のかさ差し運転をする。

【あ】

【あ】 小学校集計結果

選択肢	内容	選択数	割合(%)
4	悪い	1,108	85.2
3	どちらかといえば悪い	158	12.1
2	どちらかといえば悪くない	30	2.3
1	悪くない	5	0.4
計		1,301	100.0

■悪い ■どちらかといえば悪い ■どちらかといえば悪くない ■悪くない

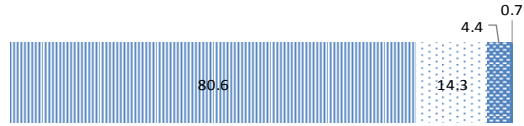


【い】

【い】 小学校集計結果

選択肢	内容	選択数	割合(%)
4	絶対にしない	1,051	80.6
3	しないと思う	186	14.3
2	するかもしれない	58	4.4
1	する	9	0.7
計		1,304	100.0

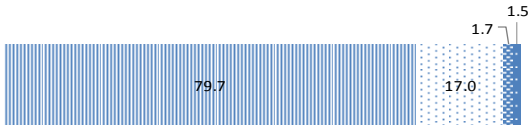
■絶対にしない ■しないと思う ■するかもしれない ■する



【あ】 中学校集計結果

選択肢	内容	選択数	割合(%)
4	悪い	870	79.7
3	どちらかといえば悪い	186	17.0
2	どちらかといえば悪くない	19	1.7
1	悪くない	16	1.5
計		1,091	100.0

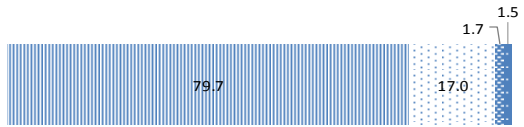
■悪い ■どちらかといえば悪い ■どちらかといえば悪くない ■悪くない



【い】 中学校集計結果

選択肢	内容	選択数	割合(%)
4	絶対にしない	872	79.9
3	しないと思う	148	13.6
2	するかもしれない	59	5.4
1	する	12	1.1
計		1,091	100.0


■絶対にしない ■しないと思う ■するかもしれない ■する



【あ】 高等学校集計結果

選択肢	内容	選択数	割合(%)
4	悪い	752	64.1
3	どちらかといえば悪い	317	27.0
2	どちらかといえば悪くない	73	6.2
1	悪くない	31	2.6
計		1,173	100.0


■悪い ■どちらかといえば悪い ■どちらかといえば悪くない ■悪くない



【い】 高等学校集計結果

選択肢	内容	選択数	割合(%)
4	絶対にしない	756	64.7
3	しないと思う	251	21.5
2	するかもしれない	118	10.1
1	する	43	3.7
計		1,168	100.0

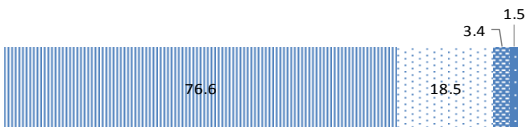
■絶対にしない ■しないと思う ■するかもしれない ■する



【あ】 小・中・高集計結果

選択肢	内容	選択数	割合(%)
4	悪い	2,730	76.6
3	どちらかといえば悪い	661	18.5
2	どちらかといえば悪くない	122	3.4
1	悪くない	52	1.5
計		3,565	100.0

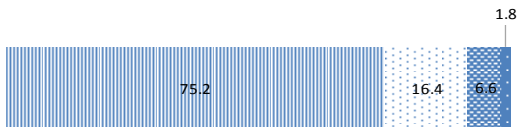
■悪い ■どちらかといえば悪い ■どちらかといえば悪くない ■悪くない



【い】 小・中・高集計結果

選択肢	内容	選択数	割合(%)
4	絶対にしない	2,679	75.2
3	しないと思う	585	16.4
2	するかもしれない	235	6.6
1	する	64	1.8
計		3,563	100.0

■絶対にしない ■しないと思う ■するかもしれない ■する



9 茶髪にしたり化粧したりする。

【あ】

【あ】 小学校集計結果

選択肢	内容	選択数	割合(%)
4	悪い	834	64.3
3	どちらかといえば悪い	241	18.6
2	どちらかといえば悪くない	134	10.3
1	悪くない	89	6.9
計		1,298	100.0

■悪い ■どちらかといえば悪い ■どちらかといえば悪くない ■悪くない

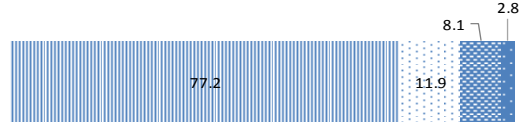


【い】

【い】 小学校集計結果

選択肢	内容	選択数	割合(%)
4	絶対にしない	1,007	77.2
3	しないと思う	155	11.9
2	するかもしれない	105	8.1
1	する	37	2.8
計		1,304	100.0

■絶対にしない ■しないと思う ■するかもしれない ■する



【あ】 中学校集計結果

選択肢	内容	選択数	割合(%)
4	悪い	731	67.0
3	どちらかといえば悪い	201	18.4
2	どちらかといえば悪くない	92	8.4
1	悪くない	67	6.1
計		1,091	100.0

■悪い ■どちらかといえば悪い ■どちらかといえば悪くない ■悪くない



【い】 中学校集計結果

選択肢	内容	選択数	割合(%)
4	絶対にしない	779	71.1
3	しないと思う	191	17.4
2	するかもしれない	88	8.0
1	する	37	3.4
計		1,095	100.0

■絶対にしない ■しないと思う ■するかもしれない ■する



【あ】 高等学校集計結果

選択肢	内容	選択数	割合(%)
4	悪い	404	34.5
3	どちらかといえば悪い	321	27.4
2	どちらかといえば悪くない	225	19.2
1	悪くない	221	18.9
計		1,171	100.0


■悪い ■どちらかといえば悪い ■どちらかといえば悪くない ■悪くない



【い】 高等学校集計結果

選択肢	内容	選択数	割合(%)
4	絶対にしない	592	50.6
3	しないと思う	229	19.6
2	するかもしれない	230	19.6
1	する	120	10.2
計		1,171	100.0


■絶対にしない ■しないと思う ■するかもしれない ■する



【あ】 小・中・高集計結果

選択肢	内容	選択数	割合(%)
4	悪い	1,969	55.3
3	どちらかといえば悪い	763	21.4
2	どちらかといえば悪くない	451	12.7
1	悪くない	377	10.6
計		3,560	100.0

■悪い ■どちらかといえば悪い ■どちらかといえば悪くない ■悪くない



【い】 小・中・高集計結果

選択肢	内容	選択数	割合(%)
4	絶対にしない	2,378	66.6
3	しないと思う	575	16.1
2	するかもしれない	423	11.8
1	する	194	5.4
計		3,570	100.0

■絶対にしない ■しないと思う ■するかもしれない ■する



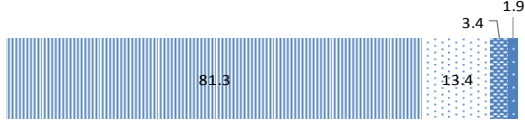
10 深夜出歩く。

【あ】

【あ】 小学校集計結果

選択肢	内容	選択数	割合(%)
4	悪い	1,051	81.3
3	どちらかといえば悪い	173	13.4
2	どちらかといえば悪くない	44	3.4
1	悪くない	24	1.9
計		1,292	100.0

■悪い ■どちらかといえば悪い ■どちらかといえば悪くない ■悪くない




【い】

【い】 小学校集計結果

選択肢	内容	選択数	割合(%)
4	絶対にしない	1,037	80.2
3	しないと思う	169	13.1
2	するかもしれない	73	5.6
1	する	14	1.1
計		1,293	100.0


■絶対にしない ■しないと思う ■するかもしれない ■する



【あ】 中学校集計結果

選択肢	内容	選択数	割合(%)
4	悪い	747	68.7
3	どちらかといえば悪い	240	22.1
2	どちらかといえば悪くない	58	5.3
1	悪くない	42	3.9
計		1,087	100.0


■悪い ■どちらかといえば悪い ■どちらかといえば悪くない ■悪くない



【い】 中学校集計結果

選択肢	内容	選択数	割合(%)
4	絶対にしない	745	68.3
3	しないと思う	231	21.2
2	するかもしれない	88	8.1
1	する	27	2.5
計		1,091	100.0


■絶対にしない ■しないと思う ■するかもしれない ■する



【あ】 高等学校集計結果

選択肢	内容	選択数	割合(%)
4	悪い	450	38.4
3	どちらかといえば悪い	424	36.2
2	どちらかといえば悪くない	180	15.4
1	悪くない	117	10.0
計		1,171	100.0

■悪い ■どちらかといえば悪い ■どちらかといえば悪くない ■悪くない



【い】 高等学校集計結果

選択肢	内容	選択数	割合(%)
4	絶対にしない	487	41.8
3	しないと思う	361	31.0
2	するかもしれない	237	20.3
1	する	81	6.9
計		1,166	100.0


■絶対にしない ■しないと思う ■するかもしれない ■する



【あ】 小・中・高集計結果

選択肢	内容	選択数	割合(%)
4	悪い	2,248	63.3
3	どちらかといえば悪い	837	23.6
2	どちらかといえば悪くない	282	7.9
1	悪くない	183	5.2
計		3,550	100.0


■悪い ■どちらかといえば悪い ■どちらかといえば悪くない ■悪くない



【い】 小・中・高集計結果

選択肢	内容	選択数	割合(%)
4	絶対にしない	2,269	63.9
3	しないと思う	761	21.4
2	するかもしれない	398	11.2
1	する	122	3.4
計		3,550	100.0

■絶対にしない ■しないと思う ■するかもしれない ■する



11 バスや電車の中，お店などで，まわりに人がいるときに，大声で話したり騒いだりする。

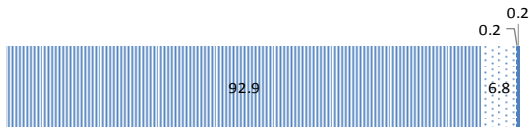
【あ】

【い】

【あ】 小学校集計結果

選択肢	内容	選択数	割合(%)
4	悪い	1,209	92.9
3	どちらかといえば悪い	89	6.8
2	どちらかといえば悪くない	2	0.2
1	悪くない	2	0.2
計		1,302	100.0

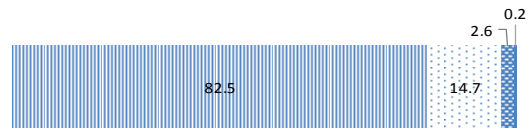
■悪い ■どちらかといえば悪い ■どちらかといえば悪くない ■悪くない



【い】 小学校集計結果

選択肢	内容	選択数	割合(%)
4	絶対にしない	1,075	82.5
3	しないと思う	192	14.7
2	するかもしれない	34	2.6
1	する	2	0.2
計		1,303	100.0

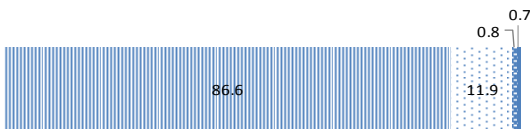
■絶対にしない ■しないと思う ■するかもしれない ■する



【あ】 中学校集計結果

選択肢	内容	選択数	割合(%)
4	悪い	947	86.6
3	どちらかといえば悪い	130	11.9
2	どちらかといえば悪くない	9	0.8
1	悪くない	8	0.7
計		1,094	100.0


■悪い ■どちらかといえば悪い ■どちらかといえば悪くない ■悪くない



【い】 中学校集計結果

選択肢	内容	選択数	割合(%)
4	絶対にしない	765	69.7
3	しないと思う	248	22.6
2	するかもしれない	75	6.8
1	する	9	0.8
計		1,097	100.0

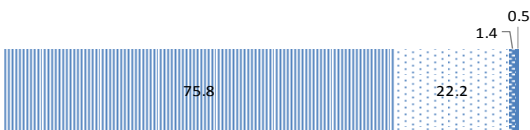
■絶対にしない ■しないと思う ■するかもしれない ■する



【あ】 高等学校集計結果

選択肢	内容	選択数	割合(%)
4	悪い	890	75.8
3	どちらかといえば悪い	261	22.2
2	どちらかといえば悪くない	17	1.4
1	悪くない	6	0.5
計		1,174	100.0


■悪い ■どちらかといえば悪い ■どちらかといえば悪くない ■悪くない



【い】 高等学校集計結果

選択肢	内容	選択数	割合(%)
4	絶対にしない	635	54.3
3	しないと思う	380	32.5
2	するかもしれない	137	11.7
1	する	18	1.5
計		1,170	100.0

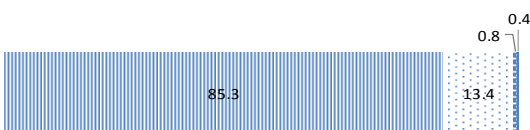
■絶対にしない ■しないと思う ■するかもしれない ■する



【あ】 小・中・高集計結果

選択肢	内容	選択数	割合(%)
4	悪い	3,046	85.3
3	どちらかといえば悪い	480	13.4
2	どちらかといえば悪くない	28	0.8
1	悪くない	16	0.4
計		3,570	100.0


■悪い ■どちらかといえば悪い ■どちらかといえば悪くない ■悪くない



【い】 小・中・高集計結果

選択肢	内容	選択数	割合(%)
4	絶対にしない	2,475	69.3
3	しないと思う	820	23.0
2	するかもしれない	246	6.9
1	する	29	0.8
計		3,570	100.0

■絶対にしない ■しないと思う ■するかもしれない ■する



12 バスや電車の中、お店などで、まわりに人がいるときに、スマートフォンなどで話す。

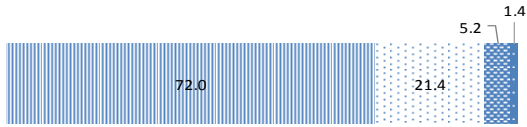
【あ】

【い】

【あ】 小学校集計結果

選択肢	内容	選択数	割合(%)
4	悪い	936	72.0
3	どちらかといえば悪い	278	21.4
2	どちらかといえば悪くない	68	5.2
1	悪くない	18	1.4
計		1,300	100.0


■悪い ・どちらかといえば悪い ■どちらかといえば悪くない ■悪くない



【い】 小学校集計結果

選択肢	内容	選択数	割合(%)
4	絶対にしない	907	69.5
3	しないと思う	277	21.2
2	するかもしれない	108	8.3
1	する	13	1.0
計		1,305	100.0


■絶対にしない ・しないと思う ■するかもしれない ■する



【あ】 中学校集計結果

選択肢	内容	選択数	割合(%)
4	悪い	736	67.3
3	どちらかといえば悪い	274	25.0
2	どちらかといえば悪くない	52	4.8
1	悪くない	32	2.9
計		1,094	100.0


■悪い ・どちらかといえば悪い ■どちらかといえば悪くない ■悪くない



【い】 中学校集計結果

選択肢	内容	選択数	割合(%)
4	絶対にしない	692	63.1
3	しないと思う	264	24.1
2	するかもしれない	112	10.2
1	する	28	2.6
計		1,096	100.0


■絶対にしない ・しないと思う ■するかもしれない ■する



【あ】 高等学校集計結果

選択肢	内容	選択数	割合(%)
4	悪い	664	56.7
3	どちらかといえば悪い	395	33.7
2	どちらかといえば悪くない	72	6.1
1	悪くない	41	3.5
計		1,172	100.0


■悪い ・どちらかといえば悪い ■どちらかといえば悪くない ■悪くない



【い】 高等学校集計結果

選択肢	内容	選択数	割合(%)
4	絶対にしない	548	46.9
3	しないと思う	403	34.5
2	するかもしれない	176	15.1
1	する	41	3.5
計		1,168	100.0


■絶対にしない ・しないと思う ■するかもしれない ■する



【あ】 小・中・高集計結果

選択肢	内容	選択数	割合(%)
4	悪い	2,336	65.5
3	どちらかといえば悪い	947	26.6
2	どちらかといえば悪くない	192	5.4
1	悪くない	91	2.6
計		3,566	100.0


■悪い ・どちらかといえば悪い ■どちらかといえば悪くない ■悪くない



【い】 小・中・高集計結果

選択肢	内容	選択数	割合(%)
4	絶対にしない	2,147	60.2
3	しないと思う	944	26.4
2	するかもしれない	396	11.1
1	する	82	2.3
計		3,569	100.0

■絶対にしない ・しないと思う ■するかもしれない ■する



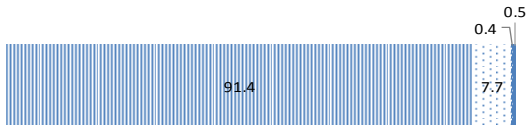
13 バスや電車の中で、座席を必要以上にとる。

【あ】

【あ】 小学校集計結果

選択肢	内容	選択数	割合(%)
4	悪い	1,187	91.4
3	どちらかといえば悪い	100	7.7
2	どちらかといえば悪くない	5	0.4
1	悪くない	7	0.5
計		1,299	100.0

■悪い ■どちらかといえば悪い ■どちらかといえば悪くない ■悪くない

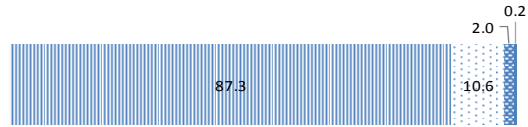


【い】

【い】 小学校集計結果

選択肢	内容	選択数	割合(%)
4	絶対にしない	1,136	87.3
3	しないと思う	138	10.6
2	するかもしれない	26	2.0
1	する	2	0.2
計		1,302	100.0

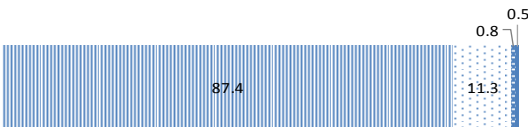
■絶対にしない ■しないと思う ■するかもしれない ■する



【あ】 中学校集計結果

選択肢	内容	選択数	割合(%)
4	悪い	954	87.4
3	どちらかといえば悪い	123	11.3
2	どちらかといえば悪くない	9	0.8
1	悪くない	6	0.5
計		1,092	100.0

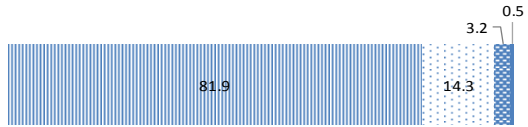
■悪い ■どちらかといえば悪い ■どちらかといえば悪くない ■悪くない



【い】 中学校集計結果

選択肢	内容	選択数	割合(%)
4	絶対にしない	897	81.9
3	しないと思う	157	14.3
2	するかもしれない	35	3.2
1	する	6	0.5
計		1,095	100.0

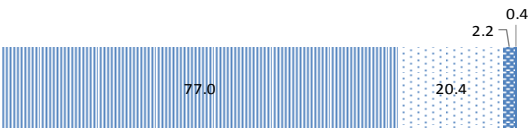
■絶対にしない ■しないと思う ■するかもしれない ■する



【あ】 高等学校集計結果

選択肢	内容	選択数	割合(%)
4	悪い	902	77.0
3	どちらかといえば悪い	239	20.4
2	どちらかといえば悪くない	26	2.2
1	悪くない	5	0.4
計		1,172	100.0


■悪い ■どちらかといえば悪い ■どちらかといえば悪くない ■悪くない



【い】 高等学校集計結果

選択肢	内容	選択数	割合(%)
4	絶対にしない	816	69.9
3	しないと思う	277	23.7
2	するかもしれない	62	5.3
1	する	12	1.0
計		1,167	100.0

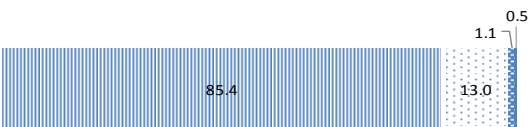
■絶対にしない ■しないと思う ■するかもしれない ■する



【あ】 小・中・高集計結果

選択肢	内容	選択数	割合(%)
4	悪い	3,043	85.4
3	どちらかといえば悪い	462	13.0
2	どちらかといえば悪くない	40	1.1
1	悪くない	18	0.5
計		3,563	100.0

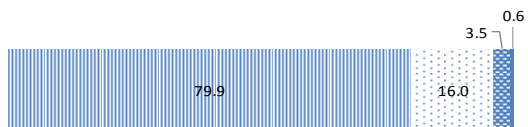
■悪い ■どちらかといえば悪い ■どちらかといえば悪くない ■悪くない



【い】 小・中・高集計結果

選択肢	内容	選択数	割合(%)
4	絶対にしない	2,849	79.9
3	しないと思う	572	16.0
2	するかもしれない	123	3.5
1	する	20	0.6
計		3,564	100.0

■絶対にしない ■しないと思う ■するかもしれない ■する



14 電車の中や店さきなどで、しゃがみこんだりじかに座ったりする。

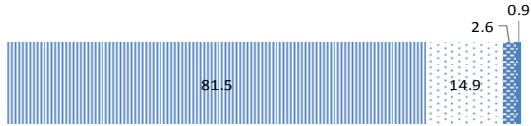
【あ】

【い】

【あ】 小学校集計結果

選択肢	内容	選択数	割合(%)
4	悪い	1,059	81.5
3	どちらかといえば悪い	194	14.9
2	どちらかといえば悪くない	34	2.6
1	悪くない	12	0.9
計		1,299	100.0

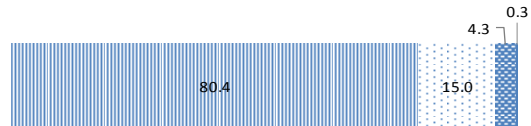
■悪い ■どちらかといえば悪い ■どちらかといえば悪くない ■悪くない



【い】 小学校集計結果

選択肢	内容	選択数	割合(%)
4	絶対にしない	1,048	80.4
3	しないと思う	196	15.0
2	するかもしれない	56	4.3
1	する	4	0.3
計		1,304	100.0

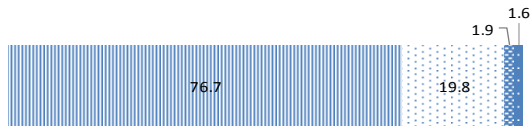
■絶対にしない ■しないと思う ■するかもしれない ■する



【あ】 中学校集計結果

選択肢	内容	選択数	割合(%)
4	悪い	839	76.7
3	どちらかといえば悪い	217	19.8
2	どちらかといえば悪くない	21	1.9
1	悪くない	17	1.6
計		1,094	100.0

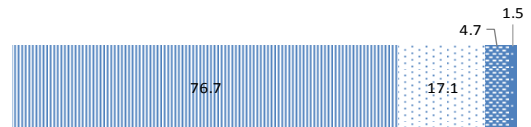
■悪い ■どちらかといえば悪い ■どちらかといえば悪くない ■悪くない



【い】 中学校集計結果

選択肢	内容	選択数	割合(%)
4	絶対にしない	841	76.7
3	しないと思う	187	17.1
2	するかもしれない	52	4.7
1	する	16	1.5
計		1,096	100.0


■絶対にしない ■しないと思う ■するかもしれない ■する



【あ】 高等学校集計結果

選択肢	内容	選択数	割合(%)
4	悪い	800	68.1
3	どちらかといえば悪い	293	25.0
2	どちらかといえば悪くない	63	5.4
1	悪くない	18	1.5
計		1,174	100.0

■悪い ■どちらかといえば悪い ■どちらかといえば悪くない ■悪くない



【い】 高等学校集計結果

選択肢	内容	選択数	割合(%)
4	絶対にしない	840	71.7
3	しないと思う	232	19.8
2	するかもしれない	79	6.7
1	する	20	1.7
計		1,171	100.0


■絶対にしない ■しないと思う ■するかもしれない ■する



【あ】 小・中・高集計結果

選択肢	内容	選択数	割合(%)
4	悪い	2,698	75.6
3	どちらかといえば悪い	704	19.7
2	どちらかといえば悪くない	118	3.3
1	悪くない	47	1.3
計		3,567	100.0

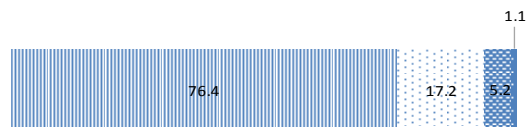
■悪い ■どちらかといえば悪い ■どちらかといえば悪くない ■悪くない



【い】 小・中・高集計結果

選択肢	内容	選択数	割合(%)
4	絶対にしない	2,729	76.4
3	しないと思う	615	17.2
2	するかもしれない	187	5.2
1	する	40	1.1
計		3,571	100.0

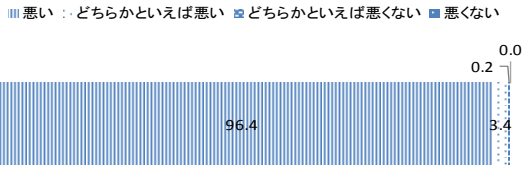
■絶対にしない ■しないと思う ■するかもしれない ■する



15 ごみをポイ捨てしたり置きっぱなしにしたりする。
【あ】 【い】

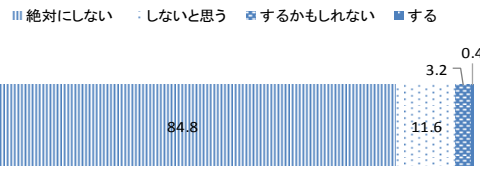
【あ】 小学校集計結果

選択肢	内容	選択数	割合(%)
4	悪い	1,252	96.4
3	どちらかといえば悪い	44	3.4
2	どちらかといえば悪くない	3	0.2
1	悪くない	0	0.0
計		1,299	100.0



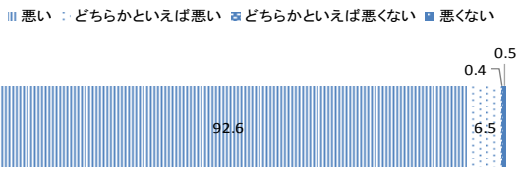
【い】 小学校集計結果

選択肢	内容	選択数	割合(%)
4	絶対にしない	1,105	84.8
3	しないと思う	151	11.6
2	するかもしれない	42	3.2
1	する	5	0.4
計		1,303	100.0



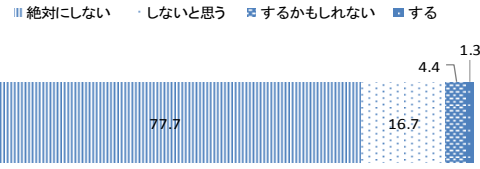
【あ】 中学校集計結果

選択肢	内容	選択数	割合(%)
4	悪い	1,013	92.6
3	どちらかといえば悪い	71	6.5
2	どちらかといえば悪くない	4	0.4
1	悪くない	6	0.5
計		1,094	100.0



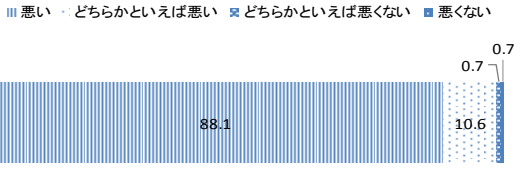
【い】 中学校集計結果

選択肢	内容	選択数	割合(%)
4	絶対にしない	852	77.7
3	しないと思う	183	16.7
2	するかもしれない	48	4.4
1	する	14	1.3
計		1,097	100.0



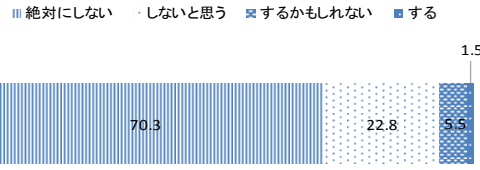
【あ】 高等学校集計結果

選択肢	内容	選択数	割合(%)
4	悪い	1,034	88.1
3	どちらかといえば悪い	124	10.6
2	どちらかといえば悪くない	8	0.7
1	悪くない	8	0.7
計		1,174	100.0



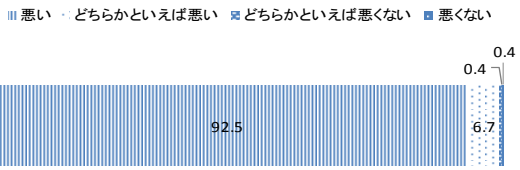
【い】 高等学校集計結果

選択肢	内容	選択数	割合(%)
4	絶対にしない	822	70.3
3	しないと思う	266	22.8
2	するかもしれない	64	5.5
1	する	17	1.5
計		1,169	100.0



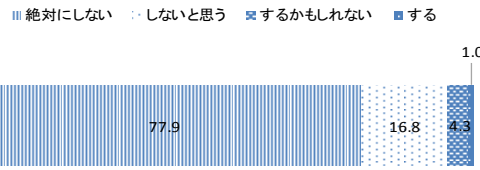
【あ】 小・中・高集計結果

選択肢	内容	選択数	割合(%)
4	悪い	3,299	92.5
3	どちらかといえば悪い	239	6.7
2	どちらかといえば悪くない	15	0.4
1	悪くない	14	0.4
計		3,567	100.0



【い】 小・中・高集計結果

選択肢	内容	選択数	割合(%)
4	絶対にしない	2,779	77.9
3	しないと思う	600	16.8
2	するかもしれない	154	4.3
1	する	36	1.0
計		3,569	100.0



【質問2】 次の1～13のようなことをすることについて、【あ】、【い】それぞれに教えてください。

【あ】他の人が、次のようなことをすることを、あなたはどのように思いますか。

【い】自分自身はどうですか。

1 SNS・ブログなどに、自分・他人の情報（名前、住所、写真など）を載せる。

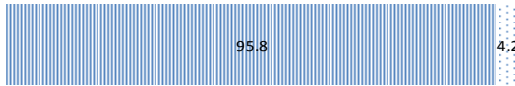
【あ】

【い】

【あ】 小学校集計結果

選択肢	内容	選択数	割合(%)
2	してはいけないと思う	1,247	95.8
1	してもよいと思う	55	4.2
計		1,302	100.0

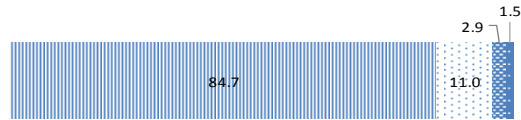
■ してはいけないと思う □ してもよいと思う



【い】 小学校集計結果

選択肢	内容	選択数	割合(%)
4	絶対にしない	1,105	84.7
3	しないと思う	143	11.0
2	するかもしれない	38	2.9
1	する	19	1.5
計		1,305	100.0

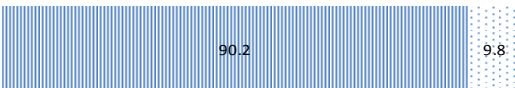
■ 絶対にしない □ しないと思う ▨ するかもしれない ■ する



【あ】 中学校集計結果

選択肢	内容	選択数	割合(%)
2	してはいけないと思う	987	90.2
1	してもよいと思う	107	9.8
計		1,094	100.0


■ してはいけないと思う □ してもよいと思う



【い】 中学校集計結果

選択肢	内容	選択数	割合(%)
4	絶対にしない	772	70.2
3	しないと思う	229	20.8
2	するかもしれない	68	6.2
1	する	30	2.7
計		1,099	100.0

■ 絶対にしない □ しないと思う ▨ するかもしれない ■ する



【あ】 高等学校集計結果

選択肢	内容	選択数	割合(%)
2	してはいけないと思う	969	82.6
1	してもよいと思う	204	17.4
計		1,173	100.0


■ してはいけないと思う □ してもよいと思う



【い】 高等学校集計結果

選択肢	内容	選択数	割合(%)
4	絶対にしない	582	49.5
3	しないと思う	332	28.2
2	するかもしれない	169	14.4
1	する	93	7.9
計		1,176	100.0

■ 絶対にしない □ しないと思う ▨ するかもしれない ■ する



【あ】 小・中・高集計結果

選択肢	内容	選択数	割合(%)
2	してはいけないと思う	3,203	89.7
1	してもよいと思う	366	10.3
計		3,569	100.0


■ してはいけないと思う □ してもよいと思う



【い】 小・中・高集計結果

選択肢	内容	選択数	割合(%)
4	絶対にしない	2,459	68.7
3	しないと思う	704	19.7
2	するかもしれない	275	7.7
1	する	142	4.0
計		3,580	100.0

■ 絶対にしない □ しないと思う ▨ するかもしれない ■ する

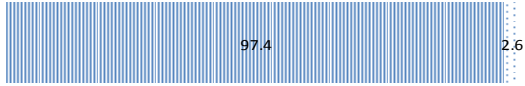


2 お店で買ったゲームソフトをコピーして使用する。
【あ】 【い】

【あ】 小学校集計結果

選択肢	内容	選択数	割合(%)
2	してはいけないと思う	1,268	97.4
1	してもよいと思う	34	2.6
計		1,302	100.0

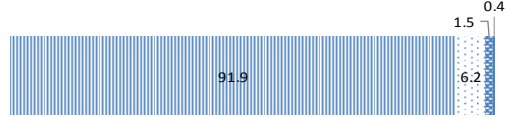
■ してはいけないと思う □ してもよいと思う



【い】 小学校集計結果

選択肢	内容	選択数	割合(%)
4	絶対にしない	1,199	91.9
3	しないと思う	81	6.2
2	するかもしれない	20	1.5
1	する	5	0.4
計		1,305	100.0

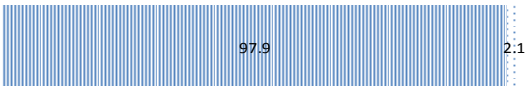
■ 絶対にしない □ しないと思う ▨ するかもしれない ■ する



【あ】 中学校集計結果

選択肢	内容	選択数	割合(%)
2	してはいけないと思う	1,069	97.9
1	してもよいと思う	23	2.1
計		1,092	100.0

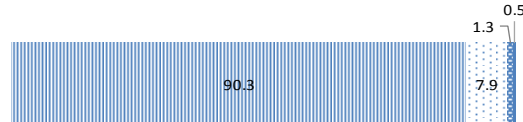
■ してはいけないと思う □ してもよいと思う



【い】 中学校集計結果

選択肢	内容	選択数	割合(%)
4	絶対にしない	991	90.3
3	しないと思う	87	7.9
2	するかもしれない	14	1.3
1	する	5	0.5
計		1,097	100.0

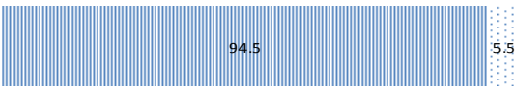
■ 絶対にしない □ しないと思う ▨ するかもしれない ■ する



【あ】 高等学校集計結果

選択肢	内容	選択数	割合(%)
2	してはいけないと思う	1,108	94.5
1	してもよいと思う	65	5.5
計		1,173	100.0

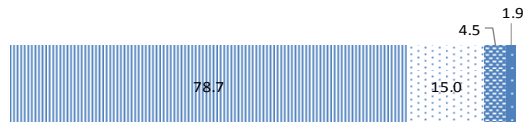
■ してはいけないと思う □ してもよいと思う



【い】 高等学校集計結果

選択肢	内容	選択数	割合(%)
4	絶対にしない	925	78.7
3	しないと思う	176	15.0
2	するかもしれない	53	4.5
1	する	22	1.9
計		1,176	100.0

■ 絶対にしない □ しないと思う ▨ するかもしれない ■ する



【あ】 小・中・高集計結果

選択肢	内容	選択数	割合(%)
2	してはいけないと思う	3,445	96.6
1	してもよいと思う	122	3.4
計		3,567	100.0

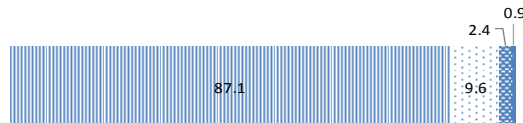
■ してはいけないと思う □ してもよいと思う



【い】 小・中・高集計結果

選択肢	内容	選択数	割合(%)
4	絶対にしない	3,115	87.1
3	しないと思う	344	9.6
2	するかもしれない	87	2.4
1	する	32	0.9
計		3,578	100.0

■ 絶対にしない □ しないと思う ▨ するかもしれない ■ する



3 他の人のスマートフォンなどに送られてきたメールを勝手に見る。

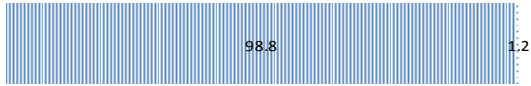
【あ】

【い】

【あ】 小学校集計結果

選択肢	内容	選択数	割合(%)
2	してはいけないと思う	1,285	98.8
1	してもよいと思う	15	1.2
計		1,300	100.0

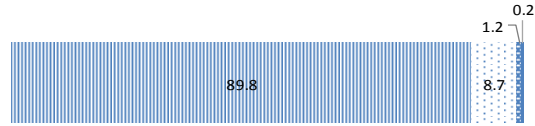
■ してはいけないと思う ■ してもよいと思う



【い】 小学校集計結果

選択肢	内容	選択数	割合(%)
4	絶対にしない	1,170	89.8
3	しないと思う	114	8.7
2	するかもしれない	16	1.2
1	する	3	0.2
計		1,303	100.0

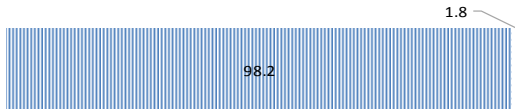
■ 絶対にしない ■ しないと思う ■ するかもしれない ■ する



【あ】 中学校集計結果

選択肢	内容	選択数	割合(%)
2	してはいけないと思う	1,073	98.2
1	してもよいと思う	20	1.8
計		1,093	100.0

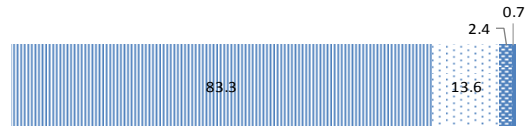
■ してはいけないと思う ■ してもよいと思う



【い】 中学校集計結果

選択肢	内容	選択数	割合(%)
4	絶対にしない	914	83.3
3	しないと思う	149	13.6
2	するかもしれない	26	2.4
1	する	8	0.7
計		1,097	100.0

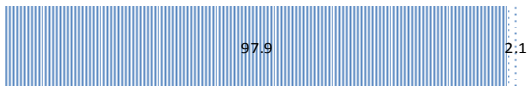
■ 絶対にしない ■ しないと思う ■ するかもしれない ■ する



【あ】 高等学校集計結果

選択肢	内容	選択数	割合(%)
2	してはいけないと思う	1,148	97.9
1	してもよいと思う	25	2.1
計		1,173	100.0

■ してはいけないと思う ■ してもよいと思う



【い】 高等学校集計結果

選択肢	内容	選択数	割合(%)
4	絶対にしない	862	73.5
3	しないと思う	246	21.0
2	するかもしれない	54	4.6
1	する	11	0.9
計		1,173	100.0

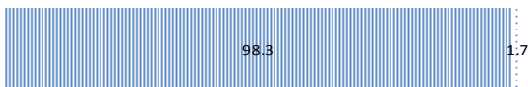
■ 絶対にしない ■ しないと思う ■ するかもしれない ■ する



【あ】 小・中・高集計結果

選択肢	内容	選択数	割合(%)
2	してはいけないと思う	3,506	98.3
1	してもよいと思う	60	1.7
計		3,566	100.0

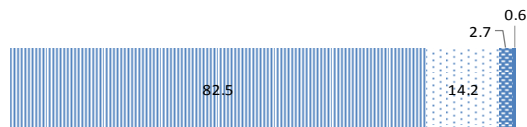
■ してはいけないと思う ■ してもよいと思う



【い】 小・中・高集計結果

選択肢	内容	選択数	割合(%)
4	絶対にしない	2,946	82.5
3	しないと思う	509	14.2
2	するかもしれない	96	2.7
1	する	22	0.6
計		3,573	100.0

■ 絶対にしない ■ しないと思う ■ するかもしれない ■ する




4 SNSやオンラインゲームで知り合った人に会う。
【あ】 【い】

【あ】 小学校集計結果

選択肢	内容	選択数	割合(%)
2	してはいけないと思う	1,097	84.5
1	してもよいと思う	201	15.5
計		1,298	100.0

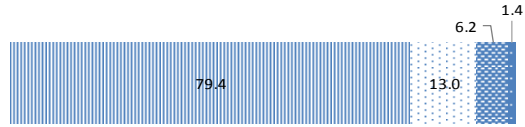
■ してはいけないと思う ▨ してもよいと思う



【い】 小学校集計結果

選択肢	内容	選択数	割合(%)
4	絶対にしない	1,035	79.4
3	しないと思う	170	13.0
2	するかもしれない	81	6.2
1	する	18	1.4
計		1,304	100.0

■ 絶対にしない ▨ しないと思う ▩ するかもしれない ■ する



【あ】 中学校集計結果

選択肢	内容	選択数	割合(%)
2	してはいけないと思う	897	82.1
1	してもよいと思う	196	17.9
計		1,093	100.0

■ してはいけないと思う ▨ してもよいと思う



【い】 中学校集計結果

選択肢	内容	選択数	割合(%)
4	絶対にしない	826	75.3
3	しないと思う	173	15.8
2	するかもしれない	71	6.5
1	する	27	2.5
計		1,097	100.0


■ 絶対にしない ▨ しないと思う ▩ するかもしれない ■ する



【あ】 高等学校集計結果

選択肢	内容	選択数	割合(%)
2	してはいけないと思う	728	62.1
1	してもよいと思う	445	37.9
計		1,173	100.0


■ してはいけないと思う ▨ してもよいと思う



【い】 高等学校集計結果

選択肢	内容	選択数	割合(%)
4	絶対にしない	632	53.7
3	しないと思う	283	24.0
2	するかもしれない	184	15.6
1	する	78	6.6
計		1,177	100.0

■ 絶対にしない ▨ しないと思う ▩ するかもしれない ■ する



【あ】 小・中・高集計結果

選択肢	内容	選択数	割合(%)
2	してはいけないと思う	2,722	76.4
1	してもよいと思う	842	23.6
計		3,564	100.0


■ してはいけないと思う ▨ してもよいと思う



【い】 小・中・高集計結果

選択肢	内容	選択数	割合(%)
4	絶対にしない	2,493	69.7
3	しないと思う	626	17.5
2	するかもしれない	336	9.4
1	する	123	3.4
計		3,578	100.0

■ 絶対にしない ▨ しないと思う ▩ するかもしれない ■ する



5 スマートフォンやパソコンで、親に話しにくいサイトを見る。

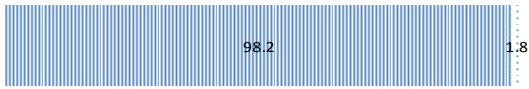
【あ】

【い】

【あ】 小学校集計結果

選択肢	内容	選択数	割合(%)
2	してはいけないと思う	1,276	98.2
1	してもよいと思う	24	1.8
計		1,300	100.0

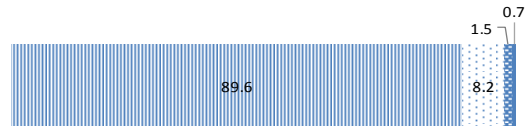
■ してはいけないと思う □ してもよいと思う



【い】 小学校集計結果

選択肢	内容	選択数	割合(%)
4	絶対にしない	1,166	89.6
3	しないと思う	107	8.2
2	するかもしれない	20	1.5
1	する	9	0.7
計		1,302	100.0

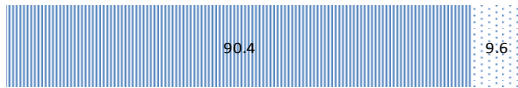
■ 絶対にしない □ しないと思う ▨ するかもしれない ■ する



【あ】 中学校集計結果

選択肢	内容	選択数	割合(%)
2	してはいけないと思う	987	90.4
1	してもよいと思う	105	9.6
計		1,092	100.0

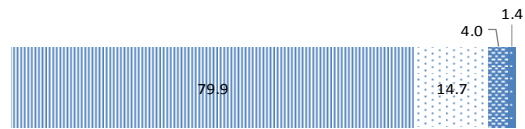
■ してはいけないと思う □ してもよいと思う



【い】 中学校集計結果

選択肢	内容	選択数	割合(%)
4	絶対にしない	877	79.9
3	しないと思う	161	14.7
2	するかもしれない	44	4.0
1	する	15	1.4
計		1,097	100.0

■ 絶対にしない □ しないと思う ▨ するかもしれない ■ する



【あ】 高等学校集計結果

選択肢	内容	選択数	割合(%)
2	してはいけないと思う	730	62.3
1	してもよいと思う	442	37.7
計		1,172	100.0


■ してはいけないと思う □ してもよいと思う



【い】 高等学校集計結果

選択肢	内容	選択数	割合(%)
4	絶対にしない	579	49.2
3	しないと思う	310	26.4
2	するかもしれない	173	14.7
1	する	114	9.7
計		1,176	100.0

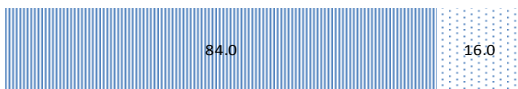
■ 絶対にしない □ しないと思う ▨ するかもしれない ■ する



【あ】 小・中・高集計結果

選択肢	内容	選択数	割合(%)
2	してはいけないと思う	2,993	84.0
1	してもよいと思う	571	16.0
計		3,564	100.0

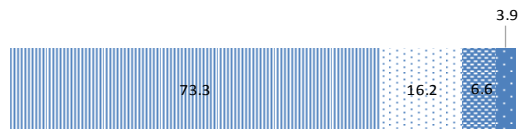
■ してはいけないと思う □ してもよいと思う



【い】 小・中・高集計結果

選択肢	内容	選択数	割合(%)
4	絶対にしない	2,622	73.3
3	しないと思う	578	16.2
2	するかもしれない	237	6.6
1	する	138	3.9
計		3,575	100.0

■ 絶対にしない □ しないと思う ▨ するかもしれない ■ する



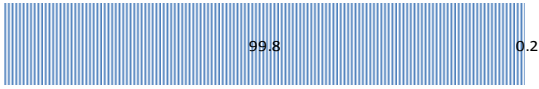
6 SNS・ブログなどに、他人の悪口を載せる。

【あ】

【あ】 小学校集計結果

選択肢	内容	選択数	割合(%)
2	してはいけないと思う	1,296	99.8
1	してもよいと思う	2	0.2
計		1,298	100.0

■ してはいけないと思う □ してもよいと思う

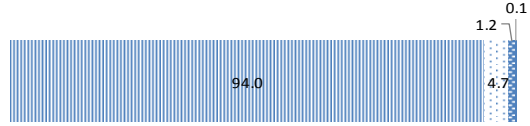


【い】

【い】 小学校集計結果

選択肢	内容	選択数	割合(%)
4	絶対にしない	1,226	94.0
3	しないと思う	61	4.7
2	するかもしれない	16	1.2
1	する	1	0.1
計		1,304	100.0

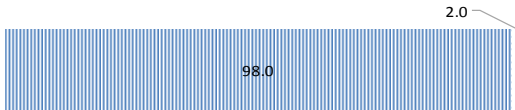
■ 絶対にしない □ しないと思う ▨ するかもしれない ■ する



【あ】 中学校集計結果

選択肢	内容	選択数	割合(%)
2	してはいけないと思う	1,071	98.0
1	してもよいと思う	22	2.0
計		1,093	100.0

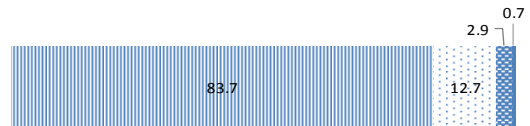
■ してはいけないと思う □ してもよいと思う



【い】 中学校集計結果

選択肢	内容	選択数	割合(%)
4	絶対にしない	916	83.7
3	しないと思う	139	12.7
2	するかもしれない	32	2.9
1	する	8	0.7
計		1,095	100.0

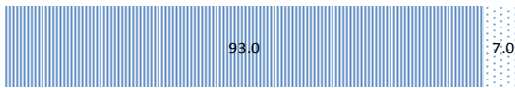
■ 絶対にしない □ しないと思う ▨ するかもしれない ■ する



【あ】 高等学校集計結果

選択肢	内容	選択数	割合(%)
2	してはいけないと思う	1,091	93.0
1	してもよいと思う	82	7.0
計		1,173	100.0


■ してはいけないと思う □ してもよいと思う



【い】 高等学校集計結果

選択肢	内容	選択数	割合(%)
4	絶対にしない	825	70.2
3	しないと思う	226	19.2
2	するかもしれない	98	8.3
1	する	26	2.2
計		1,175	100.0

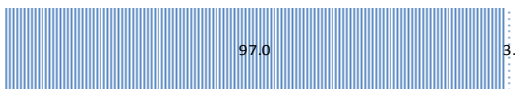
■ 絶対にしない □ しないと思う ▨ するかもしれない ■ する



【あ】 小・中・高集計結果

選択肢	内容	選択数	割合(%)
2	してはいけないと思う	3,458	97.0
1	してもよいと思う	106	3.0
計		3,564	100.0

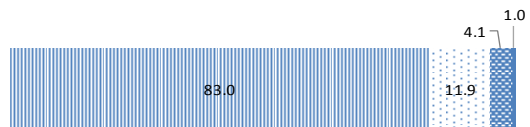
■ してはいけないと思う □ してもよいと思う



【い】 小・中・高集計結果

選択肢	内容	選択数	割合(%)
4	絶対にしない	2,967	83.0
3	しないと思う	426	11.9
2	するかもしれない	146	4.1
1	する	35	1.0
計		3,574	100.0

■ 絶対にしない □ しないと思う ▨ するかもしれない ■ する



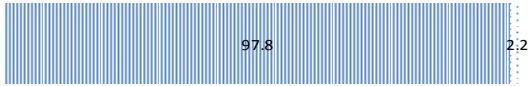
7 SNSやオンラインゲームなどのグループから、特定の人をはずす。

【あ】

【あ】 小学校集計結果

選択肢	内容	選択数	割合(%)
2	してはいけないと思う	1,272	97.8
1	してもよいと思う	28	2.2
計		1,300	100.0

■ してはいけないと思う □ してもよいと思う

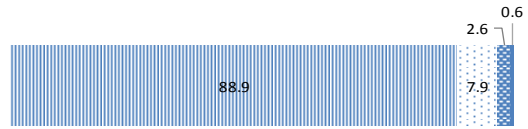


【い】

【い】 小学校集計結果

選択肢	内容	選択数	割合(%)
4	絶対にしない	1,158	88.9
3	しないと思う	103	7.9
2	するかもしれない	34	2.6
1	する	8	0.6
計		1,303	100.0

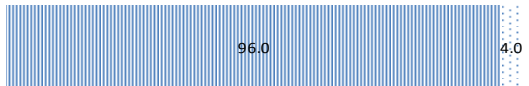
■ 絶対にしない □ しないと思う ▨ するかもしれない ■ する



【あ】 中学校集計結果

選択肢	内容	選択数	割合(%)
2	してはいけないと思う	1,049	96.0
1	してもよいと思う	44	4.0
計		1,093	100.0

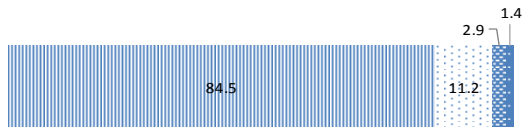
■ してはいけないと思う □ してもよいと思う



【い】 中学校集計結果

選択肢	内容	選択数	割合(%)
4	絶対にしない	928	84.5
3	しないと思う	123	11.2
2	するかもしれない	32	2.9
1	する	15	1.4
計		1,098	100.0

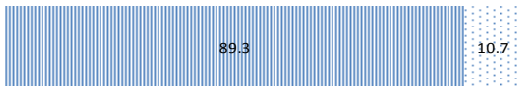
■ 絶対にしない □ しないと思う ▨ するかもしれない ■ する



【あ】 高等学校集計結果

選択肢	内容	選択数	割合(%)
2	してはいけないと思う	1,048	89.3
1	してもよいと思う	126	10.7
計		1,174	100.0


■ してはいけないと思う □ してもよいと思う



【い】 高等学校集計結果

選択肢	内容	選択数	割合(%)
4	絶対にしない	837	71.1
3	しないと思う	239	20.3
2	するかもしれない	69	5.9
1	する	32	2.7
計		1,177	100.0


■ 絶対にしない □ しないと思う ▨ するかもしれない ■ する



【あ】 小・中・高集計結果

選択肢	内容	選択数	割合(%)
2	してはいけないと思う	3,369	94.4
1	してもよいと思う	198	5.6
計		3,567	100.0

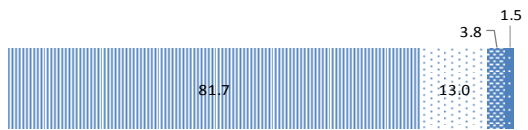
■ してはいけないと思う □ してもよいと思う



【い】 小・中・高集計結果

選択肢	内容	選択数	割合(%)
4	絶対にしない	2,923	81.7
3	しないと思う	465	13.0
2	するかもしれない	135	3.8
1	する	55	1.5
計		3,578	100.0

■ 絶対にしない □ しないと思う ▨ するかもしれない ■ する



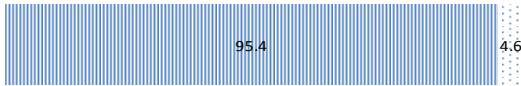
8 友達のうわさを聞いて、本人や他の人に伝える。

【あ】

【あ】 小学校集計結果

選択肢	内容	選択数	割合(%)
2	してはいけないと思う	1,237	95.4
1	してもよいと思う	59	4.6
計		1,296	100.0

■ してはいけないと思う ▨ してもよいと思う

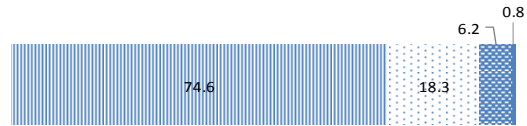


【い】

【い】 小学校集計結果

選択肢	内容	選択数	割合(%)
4	絶対にしない	973	74.6
3	しないと思う	239	18.3
2	するかもしれない	81	6.2
1	する	11	0.8
計		1,304	100.0

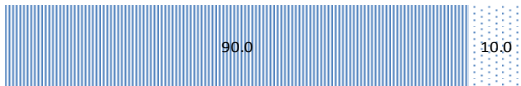
■ 絶対にしない ▨ しないと思う ▩ するかもしれない ■ する



【あ】 中学校集計結果

選択肢	内容	選択数	割合(%)
2	してはいけないと思う	983	90.0
1	してもよいと思う	109	10.0
計		1,092	100.0

■ してはいけないと思う ▨ してもよいと思う



【い】 中学校集計結果

選択肢	内容	選択数	割合(%)
4	絶対にしない	626	57.2
3	しないと思う	321	29.3
2	するかもしれない	117	10.7
1	する	31	2.8
計		1,095	100.0

■ 絶対にしない ▨ しないと思う ▩ するかもしれない ■ する



【あ】 高等学校集計結果

選択肢	内容	選択数	割合(%)
2	してはいけないと思う	898	76.5
1	してもよいと思う	276	23.5
計		1,174	100.0


■ してはいけないと思う ▨ してもよいと思う



【い】 高等学校集計結果

選択肢	内容	選択数	割合(%)
4	絶対にしない	502	42.7
3	しないと思う	380	32.3
2	するかもしれない	240	20.4
1	する	54	4.6
計		1,176	100.0

■ 絶対にしない ▨ しないと思う ▩ するかもしれない ■ する



【あ】 小・中・高集計結果

選択肢	内容	選択数	割合(%)
2	してはいけないと思う	3,118	87.5
1	してもよいと思う	444	12.5
計		3,562	100.0


■ してはいけないと思う ▨ してもよいと思う



【い】 小・中・高集計結果

選択肢	内容	選択数	割合(%)
4	絶対にしない	2,101	58.8
3	しないと思う	940	26.3
2	するかもしれない	438	12.3
1	する	96	2.7
計		3,575	100.0

■ 絶対にしない ▨ しないと思う ▩ するかもしれない ■ する



9 誰かから「きらいだ」と言われている人を無視する。

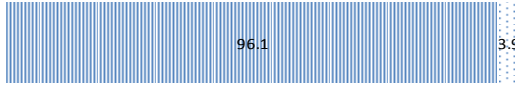
【あ】

【い】

【あ】 小学校集計結果

選択肢	内容	選択数	割合(%)
2	してはいけないと思う	1,245	96.1
1	してもよいと思う	51	3.9
計		1,296	100.0

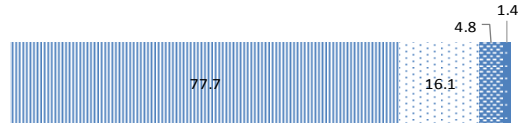
■ してはいけないと思う ● してもよいと思う



【い】 小学校集計結果

選択肢	内容	選択数	割合(%)
4	絶対にしない	1,012	77.7
3	しないと思う	209	16.1
2	するかもしれない	63	4.8
1	する	18	1.4
計		1,302	100.0

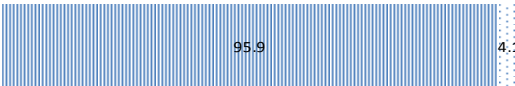
■ 絶対にしない ● しないと思う ■ するかもしれない ■ する



【あ】 中学校集計結果

選択肢	内容	選択数	割合(%)
2	してはいけないと思う	1,047	95.9
1	してもよいと思う	45	4.1
計		1,092	100.0

■ してはいけないと思う ● してもよいと思う



【い】 中学校集計結果

選択肢	内容	選択数	割合(%)
4	絶対にしない	756	69.0
3	しないと思う	244	22.3
2	するかもしれない	71	6.5
1	する	25	2.3
計		1,096	100.0


■ 絶対にしない ● しないと思う ■ するかもしれない ■ する



【あ】 高等学校集計結果

選択肢	内容	選択数	割合(%)
2	してはいけないと思う	1,103	94.0
1	してもよいと思う	71	6.0
計		1,174	100.0


■ してはいけないと思う ● してもよいと思う



【い】 高等学校集計結果

選択肢	内容	選択数	割合(%)
4	絶対にしない	695	59.1
3	しないと思う	351	29.9
2	するかもしれない	105	8.9
1	する	24	2.0
計		1,175	100.0


■ 絶対にしない ● しないと思う ■ するかもしれない ■ する



【あ】 小・中・高集計結果

選択肢	内容	選択数	割合(%)
2	してはいけないと思う	3,395	95.3
1	してもよいと思う	167	4.7
計		3,562	100.0


■ してはいけないと思う ● してもよいと思う



【い】 小・中・高集計結果

選択肢	内容	選択数	割合(%)
4	絶対にしない	2,463	68.9
3	しないと思う	804	22.5
2	するかもしれない	239	6.7
1	する	67	1.9
計		3,573	100.0

■ 絶対にしない ● しないと思う ■ するかもしれない ■ する



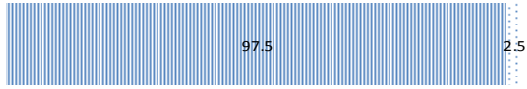
10 冗談のつもりで人をからかう。

【あ】

【あ】 小学校集計結果

選択肢	内容	選択数	割合(%)
2	してはいけないと思う	1,263	97.5
1	してもよいと思う	32	2.5
計		1,295	100.0

■ してはいけないと思う ■ してもよいと思う



【い】

【い】 小学校集計結果

選択肢	内容	選択数	割合(%)
4	絶対にしない	903	69.5
3	しないと思う	277	21.3
2	するかもしれない	104	8.0
1	する	16	1.2
計		1,300	100.0

■ 絶対にしない ■ しないと思う ■ するかもしれない ■ する



【あ】 中学校集計結果

選択肢	内容	選択数	割合(%)
2	してはいけないと思う	957	87.9
1	してもよいと思う	132	12.1
計		1,089	100.0

■ してはいけないと思う ■ してもよいと思う



【い】 中学校集計結果

選択肢	内容	選択数	割合(%)
4	絶対にしない	496	45.4
3	しないと思う	328	30.0
2	するかもしれない	206	18.8
1	する	63	5.8
計		1,093	100.0

■ 絶対にしない ■ しないと思う ■ するかもしれない ■ する



【あ】 高等学校集計結果

選択肢	内容	選択数	割合(%)
2	してはいけないと思う	809	69.0
1	してもよいと思う	363	31.0
計		1,172	100.0

■ してはいけないと思う ■ してもよいと思う



【い】 高等学校集計結果

選択肢	内容	選択数	割合(%)
4	絶対にしない	311	26.5
3	しないと思う	339	28.9
2	するかもしれない	378	32.2
1	する	147	12.5
計		1,175	100.0

■ 絶対にしない ■ しないと思う ■ するかもしれない ■ する



【あ】 小・中・高集計結果

選択肢	内容	選択数	割合(%)
2	してはいけないと思う	3,029	85.2
1	してもよいと思う	527	14.8
計		3,556	100.0

■ してはいけないと思う ■ してもよいと思う



【い】 小・中・高集計結果

選択肢	内容	選択数	割合(%)
4	絶対にしない	1,710	47.9
3	しないと思う	944	26.5
2	するかもしれない	688	19.3
1	する	226	6.3
計		3,568	100.0

■ 絶対にしない ■ しないと思う ■ するかもしれない ■ する




11 わがままな人を集団で責める。

【あ】

【あ】 小学校集計結果

選択肢	内容	選択数	割合(%)
2	してはいけないと思う	1,272	97.8
1	してもよいと思う	28	2.2
計		1,300	100.0

■ してはいけないと思う □ してもよいと思う

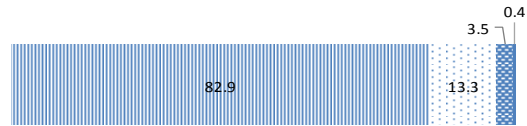


【い】

【い】 小学校集計結果

選択肢	内容	選択数	割合(%)
4	絶対にしない	1,081	82.9
3	しないと思う	173	13.3
2	するかもしれない	45	3.5
1	する	5	0.4
計		1,304	100.0

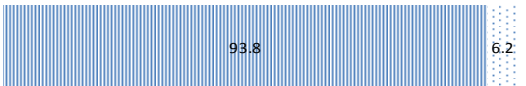
■ 絶対にしない □ しないと思う ▨ するかもしれない ■ する



【あ】 中学校集計結果

選択肢	内容	選択数	割合(%)
2	してはいけないと思う	1,025	93.8
1	してもよいと思う	68	6.2
計		1,093	100.0


■ してはいけないと思う □ してもよいと思う



【い】 中学校集計結果

選択肢	内容	選択数	割合(%)
4	絶対にしない	774	70.5
3	しないと思う	226	20.6
2	するかもしれない	70	6.4
1	する	28	2.6
計		1,098	100.0

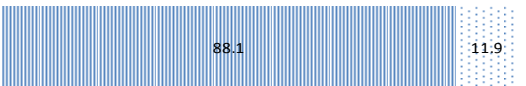
■ 絶対にしない □ しないと思う ▨ するかもしれない ■ する



【あ】 高等学校集計結果

選択肢	内容	選択数	割合(%)
2	してはいけないと思う	1,033	88.1
1	してもよいと思う	140	11.9
計		1,173	100.0

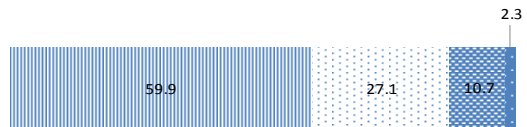
■ してはいけないと思う □ してもよいと思う



【い】 高等学校集計結果

選択肢	内容	選択数	割合(%)
4	絶対にしない	704	59.9
3	しないと思う	319	27.1
2	するかもしれない	126	10.7
1	する	27	2.3
計		1,176	100.0


■ 絶対にしない □ しないと思う ▨ するかもしれない ■ する



【あ】 小・中・高集計結果

選択肢	内容	選択数	割合(%)
2	してはいけないと思う	3,330	93.4
1	してもよいと思う	236	6.6
計		3,566	100.0


■ してはいけないと思う □ してもよいと思う



【い】 小・中・高集計結果

選択肢	内容	選択数	割合(%)
4	絶対にしない	2,559	71.5
3	しないと思う	718	20.1
2	するかもしれない	241	6.7
1	する	60	1.7
計		3,578	100.0

■ 絶対にしない □ しないと思う ▨ するかもしれない ■ する



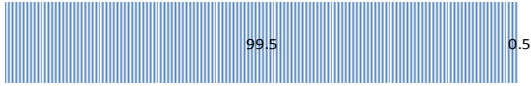
12 その人がいやがるあだ名で呼ぶ。

【あ】

【あ】 小学校集計結果

選択肢	内容	選択数	割合(%)
2	してはいけないと思う	1,295	99.5
1	してもよいと思う	6	0.5
計		1,301	100.0

■ してはいけないと思う □ してもよいと思う

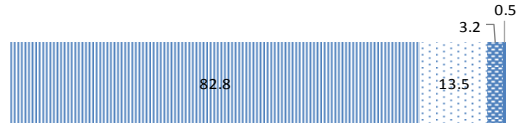


【い】

【い】 小学校集計結果

選択肢	内容	選択数	割合(%)
4	絶対にしない	1,082	82.8
3	しないと思う	176	13.5
2	するかもしれない	42	3.2
1	する	6	0.5
計		1,306	100.0

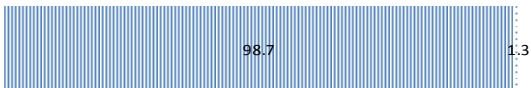
■ 絶対にしない □ しないと思う ■ するかもしれない ■ する



【あ】 中学校集計結果

選択肢	内容	選択数	割合(%)
2	してはいけないと思う	1,079	98.7
1	してもよいと思う	14	1.3
計		1,093	100.0


■ してはいけないと思う □ してもよいと思う



【い】 中学校集計結果

選択肢	内容	選択数	割合(%)
4	絶対にしない	790	71.9
3	しないと思う	230	20.9
2	するかもしれない	63	5.7
1	する	16	1.5
計		1,099	100.0

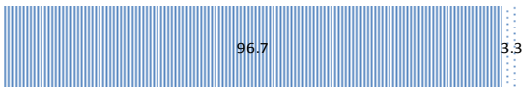
■ 絶対にしない □ しないと思う ■ するかもしれない ■ する



【あ】 高等学校集計結果

選択肢	内容	選択数	割合(%)
2	してはいけないと思う	1,134	96.7
1	してもよいと思う	39	3.3
計		1,173	100.0

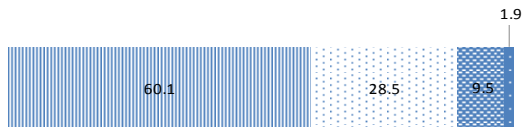
■ してはいけないと思う □ してもよいと思う



【い】 高等学校集計結果

選択肢	内容	選択数	割合(%)
4	絶対にしない	707	60.1
3	しないと思う	336	28.5
2	するかもしれない	112	9.5
1	する	22	1.9
計		1,177	100.0

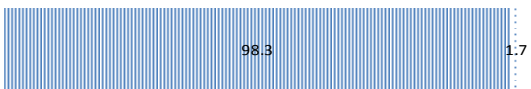
■ 絶対にしない □ しないと思う ■ するかもしれない ■ する



【あ】 小・中・高集計結果

選択肢	内容	選択数	割合(%)
2	してはいけないと思う	3,508	98.3
1	してもよいと思う	59	1.7
計		3,567	100.0


■ してはいけないと思う □ してもよいと思う



【い】 小・中・高集計結果

選択肢	内容	選択数	割合(%)
4	絶対にしない	2,579	72.0
3	しないと思う	742	20.7
2	するかもしれない	217	6.1
1	する	44	1.2
計		3,582	100.0

■ 絶対にしない □ しないと思う ■ するかもしれない ■ する



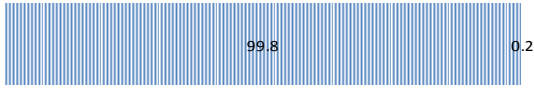
13 自分の役割や当番を人に押しつける。

【あ】

【あ】 小学校集計結果

選択肢	内容	選択数	割合(%)
2	してはいけないと思う	1,298	99.8
1	してもよいと思う	2	0.2
計		1,300	100.0

■ してはいけないと思う □ してもよいと思う

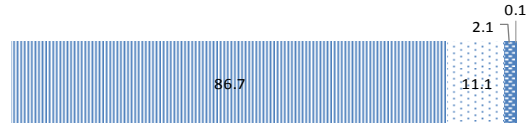


【い】

【い】 小学校集計結果

選択肢	内容	選択数	割合(%)
4	絶対にしない	1,132	86.7
3	しないと思う	145	11.1
2	するかもしれない	28	2.1
1	する	1	0.1
計		1,306	100.0

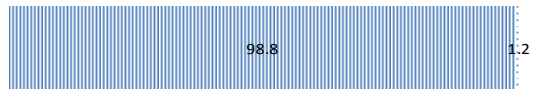
■ 絶対にしない □ しないと思う ▨ するかもしれない ■ する



【あ】 中学校集計結果

選択肢	内容	選択数	割合(%)
2	してはいけないと思う	1,081	98.8
1	してもよいと思う	13	1.2
計		1,094	100.0

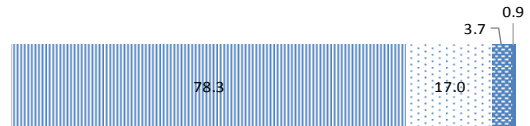
■ してはいけないと思う □ してもよいと思う



【い】 中学校集計結果

選択肢	内容	選択数	割合(%)
4	絶対にしない	861	78.3
3	しないと思う	187	17.0
2	するかもしれない	41	3.7
1	する	10	0.9
計		1,099	100.0

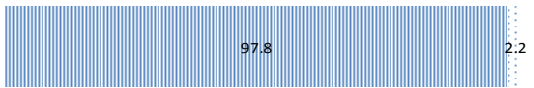
■ 絶対にしない □ しないと思う ▨ するかもしれない ■ する



【あ】 高等学校集計結果

選択肢	内容	選択数	割合(%)
2	してはいけないと思う	1,147	97.8
1	してもよいと思う	26	2.2
計		1,173	100.0


■ してはいけないと思う □ してもよいと思う



【い】 高等学校集計結果

選択肢	内容	選択数	割合(%)
4	絶対にしない	826	70.2
3	しないと思う	268	22.8
2	するかもしれない	70	5.9
1	する	13	1.1
計		1,177	100.0


■ 絶対にしない □ しないと思う ▨ するかもしれない ■ する



【あ】 小・中・高集計結果

選択肢	内容	選択数	割合(%)
2	してはいけないと思う	3,526	98.9
1	してもよいと思う	41	1.1
計		3,567	100.0

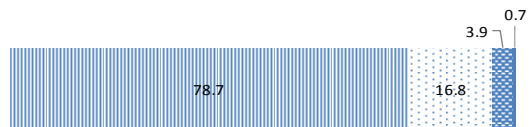
■ してはいけないと思う □ してもよいと思う



【い】 小・中・高集計結果

選択肢	内容	選択数	割合(%)
4	絶対にしない	2,819	78.7
3	しないと思う	600	16.8
2	するかもしれない	139	3.9
1	する	24	0.7
計		3,582	100.0

■ 絶対にしない □ しないと思う ▨ するかもしれない ■ する




【質問3】 この1年のあいだで、次の1～12のようなことがありましたか。

- 1 わたしは、家の人に「おはよう」「おはようございます」などのあいさつをする。
- 2 わたしは、家庭学習を言われなくても自分からする。

小学校集計結果

選択肢	内容	選択数	割合(%)
5	まったくあてはまらない	18	1.4
4	あまりあてはまらない	52	4.0
3	どちらともいえない	75	5.7
2	ややあてはまる	314	24.0
1	とてもあてはまる	847	64.9
計		1,306	100.0

■ まったくあてはまらない : あまりあてはまらない
 ■ どちらともいえない ■ ややあてはまる
 ■ とてもあてはまる



小学校集計結果

選択肢	内容	選択数	割合(%)
5	まったくあてはまらない	91	7.0
4	あまりあてはまらない	179	13.7
3	どちらともいえない	281	21.6
2	ややあてはまる	363	27.9
1	とてもあてはまる	388	29.8
計		1,302	100.0


■ まったくあてはまらない : あまりあてはまらない
 ■ どちらともいえない ■ ややあてはまる
 ■ とてもあてはまる



中学校集計結果

選択肢	内容	選択数	割合(%)
5	まったくあてはまらない	45	4.1
4	あまりあてはまらない	44	4.0
3	どちらともいえない	77	7.0
2	ややあてはまる	273	24.8
1	とてもあてはまる	662	60.1
計		1,101	100.0

■ まったくあてはまらない : あまりあてはまらない
 ■ どちらともいえない ■ ややあてはまる
 ■ とてもあてはまる



中学校集計結果

選択肢	内容	選択数	割合(%)
5	まったくあてはまらない	64	5.8
4	あまりあてはまらない	150	13.6
3	どちらともいえない	241	21.9
2	ややあてはまる	350	31.8
1	とてもあてはまる	296	26.9
計		1,101	100.0

■ まったくあてはまらない : あまりあてはまらない
 ■ どちらともいえない ■ ややあてはまる
 ■ とてもあてはまる



高等学校集計結果

選択肢	内容	選択数	割合(%)
5	まったくあてはまらない	53	4.5
4	あまりあてはまらない	111	9.5
3	どちらともいえない	113	9.6
2	ややあてはまる	333	28.4
1	とてもあてはまる	564	48.0
計		1,174	100.0

■ まったくあてはまらない : あまりあてはまらない
 ■ どちらともいえない ■ ややあてはまる
 ■ とてもあてはまる



高等学校集計結果

選択肢	内容	選択数	割合(%)
5	まったくあてはまらない	163	13.9
4	あまりあてはまらない	216	18.4
3	どちらともいえない	250	21.3
2	ややあてはまる	291	24.8
1	とてもあてはまる	254	21.6
計		1,174	100.0

■ まったくあてはまらない : あまりあてはまらない
 ■ どちらともいえない ■ ややあてはまる
 ■ とてもあてはまる



小・中・高集計結果

選択肢	内容	選択数	割合(%)
5	まったくあてはまらない	116	3.2
4	あまりあてはまらない	207	5.8
3	どちらともいえない	265	7.4
2	ややあてはまる	920	25.7
1	とてもあてはまる	2,073	57.9
計		3,581	100.0

■ まったくあてはまらない : あまりあてはまらない
 ■ どちらともいえない ■ ややあてはまる
 ■ とてもあてはまる



小・中・高集計結果

選択肢	内容	選択数	割合(%)
5	まったくあてはまらない	318	8.9
4	あまりあてはまらない	545	15.2
3	どちらともいえない	772	21.6
2	ややあてはまる	1,004	28.1
1	とてもあてはまる	938	26.2
計		3,577	100.0

■ まったくあてはまらない : あまりあてはまらない
 ■ どちらともいえない ■ ややあてはまる
 ■ とてもあてはまる

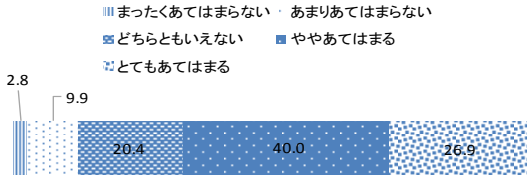


3 わたしは、時間を守る。

4 わたしは、あれこれアドバイスしてくれる人とつき合う。

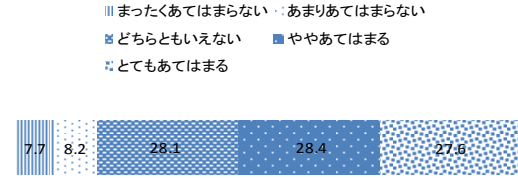
小学校集計結果

選択肢	内容	選択数	割合(%)
5	まったくあてはまらない	36	2.8
4	あまりあてはまらない	128	9.9
3	どちらともいえない	265	20.4
2	ややあてはまる	519	40.0
1	とてもあてはまる	349	26.9
計		1,297	100.0



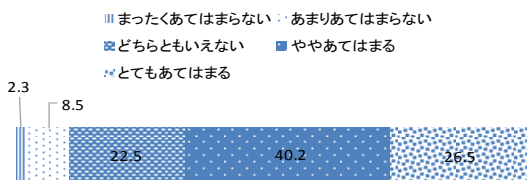
小学校集計結果

選択肢	内容	選択数	割合(%)
5	まったくあてはまらない	100	7.7
4	あまりあてはまらない	107	8.2
3	どちらともいえない	365	28.1
2	ややあてはまる	369	28.4
1	とてもあてはまる	359	27.6
計		1,300	100.0



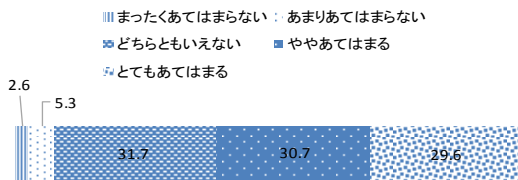
中学校集計結果

選択肢	内容	選択数	割合(%)
5	まったくあてはまらない	25	2.3
4	あまりあてはまらない	93	8.5
3	どちらともいえない	248	22.5
2	ややあてはまる	442	40.2
1	とてもあてはまる	292	26.5
計		1,100	100.0



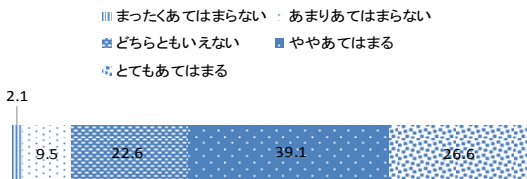
中学校集計結果

選択肢	内容	選択数	割合(%)
5	まったくあてはまらない	29	2.6
4	あまりあてはまらない	58	5.3
3	どちらともいえない	349	31.7
2	ややあてはまる	338	30.7
1	とてもあてはまる	326	29.6
計		1,100	100.0



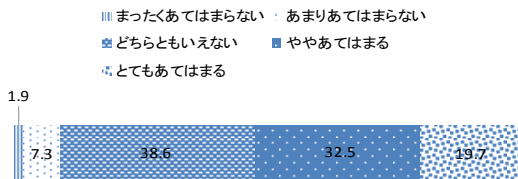
高等学校集計結果

選択肢	内容	選択数	割合(%)
5	まったくあてはまらない	25	2.1
4	あまりあてはまらない	111	9.5
3	どちらともいえない	265	22.6
2	ややあてはまる	458	39.1
1	とてもあてはまる	311	26.6
計		1,170	100.0



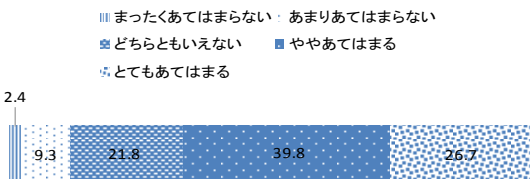
高等学校集計結果

選択肢	内容	選択数	割合(%)
5	まったくあてはまらない	22	1.9
4	あまりあてはまらない	86	7.3
3	どちらともいえない	453	38.6
2	ややあてはまる	381	32.5
1	とてもあてはまる	231	19.7
計		1,173	100.0



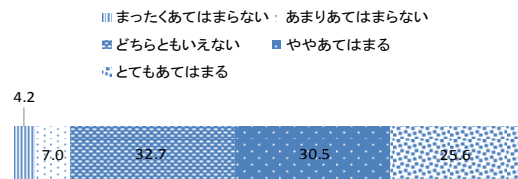
小・中・高集計結果

選択肢	内容	選択数	割合(%)
5	まったくあてはまらない	86	2.4
4	あまりあてはまらない	332	9.3
3	どちらともいえない	778	21.8
2	ややあてはまる	1,419	39.8
1	とてもあてはまる	952	26.7
計		3,567	100.0



小・中・高集計結果

選択肢	内容	選択数	割合(%)
5	まったくあてはまらない	151	4.2
4	あまりあてはまらない	251	7.0
3	どちらともいえない	1,167	32.7
2	ややあてはまる	1,088	30.5
1	とてもあてはまる	916	25.6
計		3,573	100.0



5 わたしのクラスでは、教室の床にゴミが落ちている。

6 先生は、授業の中でクラスの人と協力して学習する時間をとる。

小学校集計結果

選択肢	内容	選択数	割合(%)
5	まったくあてはまらない	42	3.2
4	あまりあてはまらない	139	10.7
3	どちらともいえない	283	21.8
2	ややあてはまる	523	40.2
1	とてもあてはまる	313	24.1
計		1,300	100.0


■ まったくあてはまらない : あまりあてはまらない
 ■ どちらともいえない ■ ややあてはまる
 ■ とてもあてはまる



小学校集計結果

選択肢	内容	選択数	割合(%)
5	まったくあてはまらない	5	0.4
4	あまりあてはまらない	31	2.4
3	どちらともいえない	96	7.4
2	ややあてはまる	346	26.5
1	とてもあてはまる	827	63.4
計		1,305	100.0


■ まったくあてはまらない : あまりあてはまらない
 ■ どちらともいえない ■ ややあてはまる
 ■ とてもあてはまる



中学校集計結果

選択肢	内容	選択数	割合(%)
5	まったくあてはまらない	84	7.7
4	あまりあてはまらない	295	26.9
3	どちらともいえない	298	27.1
2	ややあてはまる	316	28.8
1	とてもあてはまる	105	9.6
計		1,098	100.0


■ まったくあてはまらない : あまりあてはまらない
 ■ どちらともいえない ■ ややあてはまる
 ■ とてもあてはまる



中学校集計結果

選択肢	内容	選択数	割合(%)
5	まったくあてはまらない	12	1.1
4	あまりあてはまらない	19	1.7
3	どちらともいえない	135	12.3
2	ややあてはまる	355	32.3
1	とてもあてはまる	578	52.6
計		1,099	100.0


■ まったくあてはまらない : あまりあてはまらない
 ■ どちらともいえない ■ ややあてはまる
 ■ とてもあてはまる



高等学校集計結果

選択肢	内容	選択数	割合(%)
5	まったくあてはまらない	104	8.9
4	あまりあてはまらない	361	30.7
3	どちらともいえない	298	25.4
2	ややあてはまる	272	23.2
1	とてもあてはまる	139	11.8
計		1,174	100.0

■ まったくあてはまらない : あまりあてはまらない
 ■ どちらともいえない ■ ややあてはまる
 ■ とてもあてはまる



高等学校集計結果

選択肢	内容	選択数	割合(%)
5	まったくあてはまらない	64	5.5
4	あまりあてはまらない	150	12.8
3	どちらともいえない	346	29.5
2	ややあてはまる	398	33.9
1	とてもあてはまる	215	18.3
計		1,173	100.0

■ まったくあてはまらない : あまりあてはまらない
 ■ どちらともいえない ■ ややあてはまる
 ■ とてもあてはまる



小・中・高集計結果

選択肢	内容	選択数	割合(%)
5	まったくあてはまらない	230	6.4
4	あまりあてはまらない	795	22.3
3	どちらともいえない	879	24.6
2	ややあてはまる	1,111	31.1
1	とてもあてはまる	557	15.6
計		3,572	100.0

■ まったくあてはまらない : あまりあてはまらない
 ■ どちらともいえない ■ ややあてはまる
 ■ とてもあてはまる



小・中・高集計結果

選択肢	内容	選択数	割合(%)
5	まったくあてはまらない	81	2.3
4	あまりあてはまらない	200	5.6
3	どちらともいえない	577	16.1
2	ややあてはまる	1,099	30.7
1	とてもあてはまる	1,620	45.3
計		3,577	100.0

■ まったくあてはまらない : あまりあてはまらない
 ■ どちらともいえない ■ ややあてはまる
 ■ とてもあてはまる

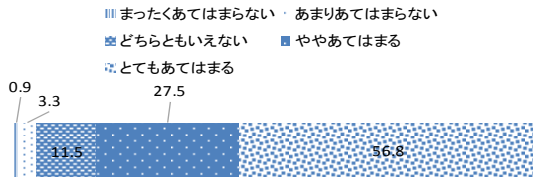


7 先生は、みんながより良く生活ができるよう考える時間をとる。

8 先生は、大切なことを守らないときには厳しくしかってくれる（指導してくれる）。

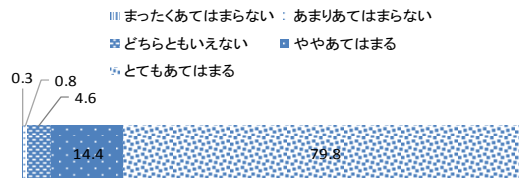
小学校集計結果

選択肢	内容	選択数	割合(%)
5	まったくあてはまらない	12	0.9
4	あまりあてはまらない	43	3.3
3	どちらともいえない	150	11.5
2	ややあてはまる	359	27.5
1	とてもあてはまる	741	56.8
計		1,305	100.0



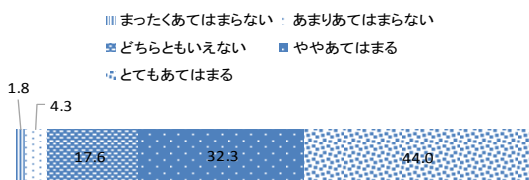
小学校集計結果

選択肢	内容	選択数	割合(%)
5	まったくあてはまらない	4	0.3
4	あまりあてはまらない	11	0.8
3	どちらともいえない	60	4.6
2	ややあてはまる	188	14.4
1	とてもあてはまる	1,042	79.8
計		1,305	100.0



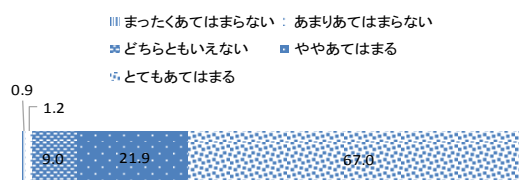
中学校集計結果

選択肢	内容	選択数	割合(%)
5	まったくあてはまらない	20	1.8
4	あまりあてはまらない	47	4.3
3	どちらともいえない	194	17.6
2	ややあてはまる	355	32.3
1	とてもあてはまる	484	44.0
計		1,100	100.0



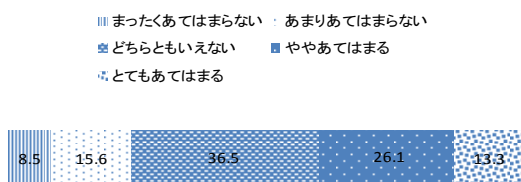
中学校集計結果

選択肢	内容	選択数	割合(%)
5	まったくあてはまらない	10	0.9
4	あまりあてはまらない	13	1.2
3	どちらともいえない	99	9.0
2	ややあてはまる	241	21.9
1	とてもあてはまる	737	67.0
計		1,100	100.0



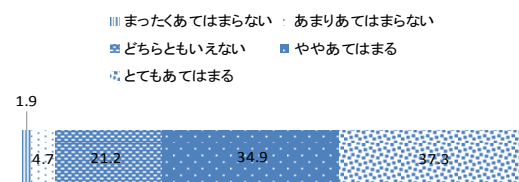
高等学校集計結果

選択肢	内容	選択数	割合(%)
5	まったくあてはまらない	100	8.5
4	あまりあてはまらない	183	15.6
3	どちらともいえない	428	36.5
2	ややあてはまる	307	26.1
1	とてもあてはまる	156	13.3
計		1,174	100.0



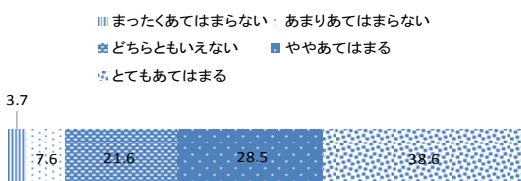
高等学校集計結果

選択肢	内容	選択数	割合(%)
5	まったくあてはまらない	22	1.9
4	あまりあてはまらない	55	4.7
3	どちらともいえない	249	21.2
2	ややあてはまる	409	34.9
1	とてもあてはまる	438	37.3
計		1,173	100.0



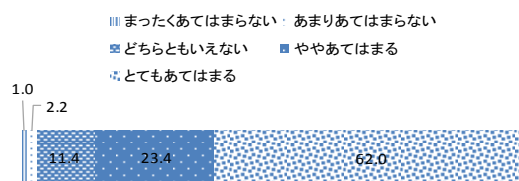
小・中・高集計結果

選択肢	内容	選択数	割合(%)
5	まったくあてはまらない	132	3.7
4	あまりあてはまらない	273	7.6
3	どちらともいえない	772	21.6
2	ややあてはまる	1,021	28.5
1	とてもあてはまる	1,381	38.6
計		3,579	100.0



小・中・高集計結果

選択肢	内容	選択数	割合(%)
5	まったくあてはまらない	36	1.0
4	あまりあてはまらない	79	2.2
3	どちらともいえない	408	11.4
2	ややあてはまる	838	23.4
1	とてもあてはまる	2,217	62.0
計		3,578	100.0

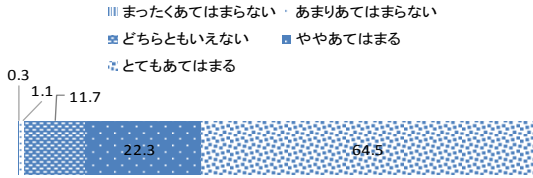


9 わたしの学校は、先生同士が協力している。

10 家の人は、意見が合わないときでもわたしの話を聞いてくれる。

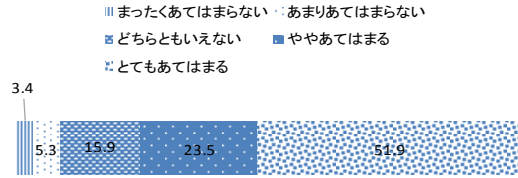
小学校集計結果

選択肢	内容	選択数	割合(%)
5	まったくあてはまらない	4	0.3
4	あまりあてはまらない	15	1.1
3	どちらともいえない	153	11.7
2	ややあてはまる	291	22.3
1	とてもあてはまる	842	64.5
計		1,305	100.0



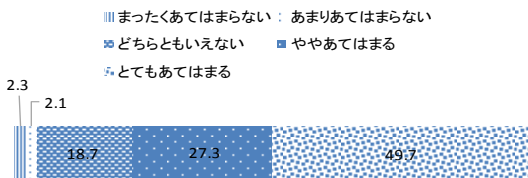
小学校集計結果

選択肢	内容	選択数	割合(%)
5	まったくあてはまらない	44	3.4
4	あまりあてはまらない	69	5.3
3	どちらともいえない	208	15.9
2	ややあてはまる	307	23.5
1	とてもあてはまる	678	51.9
計		1,306	100.0



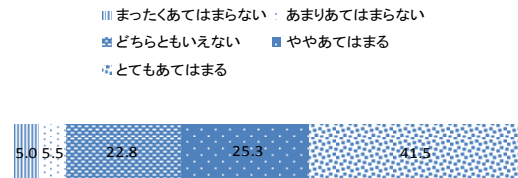
中学校集計結果

選択肢	内容	選択数	割合(%)
5	まったくあてはまらない	25	2.3
4	あまりあてはまらない	23	2.1
3	どちらともいえない	205	18.7
2	ややあてはまる	300	27.3
1	とてもあてはまる	546	49.7
計		1,099	100.0



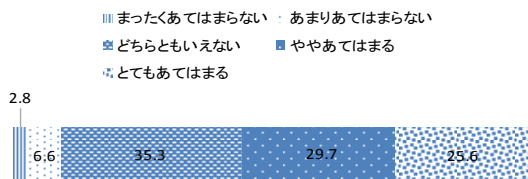
中学校集計結果

選択肢	内容	選択数	割合(%)
5	まったくあてはまらない	55	5.0
4	あまりあてはまらない	60	5.5
3	どちらともいえない	251	22.8
2	ややあてはまる	278	25.3
1	とてもあてはまる	456	41.5
計		1,100	100.0



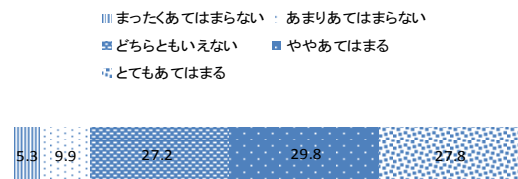
高等学校集計結果

選択肢	内容	選択数	割合(%)
5	まったくあてはまらない	33	2.8
4	あまりあてはまらない	78	6.6
3	どちらともいえない	414	35.3
2	ややあてはまる	349	29.7
1	とてもあてはまる	300	25.6
計		1,174	100.0



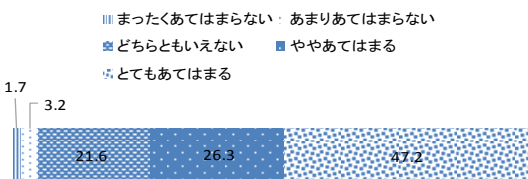
高等学校集計結果

選択肢	内容	選択数	割合(%)
5	まったくあてはまらない	62	5.3
4	あまりあてはまらない	116	9.9
3	どちらともいえない	319	27.2
2	ややあてはまる	349	29.8
1	とてもあてはまる	325	27.8
計		1,171	100.0



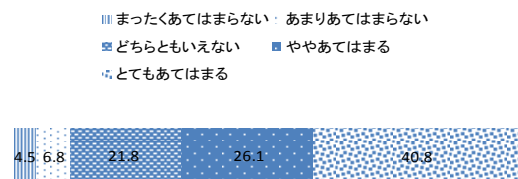
小・中・高集計結果

選択肢	内容	選択数	割合(%)
5	まったくあてはまらない	62	1.7
4	あまりあてはまらない	116	3.2
3	どちらともいえない	772	21.6
2	ややあてはまる	940	26.3
1	とてもあてはまる	1,688	47.2
計		3,578	100.0



小・中・高集計結果

選択肢	内容	選択数	割合(%)
5	まったくあてはまらない	161	4.5
4	あまりあてはまらない	245	6.8
3	どちらともいえない	778	21.8
2	ややあてはまる	934	26.1
1	とてもあてはまる	1,459	40.8
計		3,577	100.0




11 わたしの家族は、学校や先生のことをほめる。

12 わたしの住んでいる地域の大人は、知らない子どもにも注意してくれる。

小学校集計結果

選択肢	内容	選択数	割合(%)
5	まったくあてはまらない	75	5.7
4	あまりあてはまらない	88	6.7
3	どちらともいえない	338	25.9
2	ややあてはまる	363	27.8
1	とてもあてはまる	441	33.8
計		1,305	100.0

■ まったくあてはまらない ・ あまりあてはまらない
 ■ どちらともいえない ■ ややあてはまる
 ■ とてもあてはまる



小学校集計結果

選択肢	内容	選択数	割合(%)
5	まったくあてはまらない	86	6.6
4	あまりあてはまらない	111	8.5
3	どちらともいえない	341	26.1
2	ややあてはまる	322	24.6
1	とてもあてはまる	447	34.2
計		1,307	100.0

■ まったくあてはまらない ・ あまりあてはまらない
 ■ どちらともいえない ■ ややあてはまる
 ■ とてもあてはまる



中学校集計結果

選択肢	内容	選択数	割合(%)
5	まったくあてはまらない	76	6.9
4	あまりあてはまらない	94	8.5
3	どちらともいえない	358	32.5
2	ややあてはまる	318	28.9
1	とてもあてはまる	255	23.2
計		1,101	100.0

■ まったくあてはまらない ・ あまりあてはまらない
 ■ どちらともいえない ■ ややあてはまる
 ■ とてもあてはまる



中学校集計結果

選択肢	内容	選択数	割合(%)
5	まったくあてはまらない	67	6.1
4	あまりあてはまらない	125	11.4
3	どちらともいえない	414	37.6
2	ややあてはまる	262	23.8
1	とてもあてはまる	233	21.2
計		1,101	100.0

■ まったくあてはまらない ・ あまりあてはまらない
 ■ どちらともいえない ■ ややあてはまる
 ■ とてもあてはまる



高等学校集計結果

選択肢	内容	選択数	割合(%)
5	まったくあてはまらない	118	10.1
4	あまりあてはまらない	211	18.0
3	どちらともいえない	520	44.3
2	ややあてはまる	212	18.1
1	とてもあてはまる	112	9.5
計		1,173	100.0

■ まったくあてはまらない ・ あまりあてはまらない
 ■ どちらともいえない ■ ややあてはまる
 ■ とてもあてはまる



高等学校集計結果

選択肢	内容	選択数	割合(%)
5	まったくあてはまらない	123	10.5
4	あまりあてはまらない	210	17.9
3	どちらともいえない	513	43.7
2	ややあてはまる	226	19.3
1	とてもあてはまる	102	8.7
計		1,174	100.0

■ まったくあてはまらない ・ あまりあてはまらない
 ■ どちらともいえない ■ ややあてはまる
 ■ とてもあてはまる



小・中・高集計結果

選択肢	内容	選択数	割合(%)
5	まったくあてはまらない	269	7.5
4	あまりあてはまらない	393	11.0
3	どちらともいえない	1,216	34.0
2	ややあてはまる	893	25.0
1	とてもあてはまる	808	22.6
計		3,579	100.0

■ まったくあてはまらない ・ あまりあてはまらない
 ■ どちらともいえない ■ ややあてはまる
 ■ とてもあてはまる



小・中・高集計結果

選択肢	内容	選択数	割合(%)
5	まったくあてはまらない	276	7.7
4	あまりあてはまらない	446	12.5
3	どちらともいえない	1,268	35.4
2	ややあてはまる	810	22.6
1	とてもあてはまる	782	21.8
計		3,582	100.0

■ まったくあてはまらない ・ あまりあてはまらない
 ■ どちらともいえない ■ ややあてはまる
 ■ とてもあてはまる



【質問4】他の学年の人(自分より下の学年の人)とのことについてお聞きます。
この1年のあいだで、次の1～12のようなことがありましたか。

1 わたしは、他の学年の人と仲良くしている。

2 わたしは、他の学年の人の役に立っていると思う。

小学校集計結果

選択肢	内容	選択数	割合(%)
5	まったくあてはまらない	20	1.5
4	あまりあてはまらない	40	3.1
3	どちらともいえない	99	7.6
2	ややあてはまる	372	28.5
1	とてもあてはまる	774	59.3
計		1,305	100.0

■ まったくあてはまらない : あまりあてはまらない
■ どちらともいえない ■ ややあてはまる
■ とてもあてはまる



小学校集計結果

選択肢	内容	選択数	割合(%)
5	まったくあてはまらない	103	7.9
4	あまりあてはまらない	140	10.8
3	どちらともいえない	474	36.4
2	ややあてはまる	373	28.7
1	とてもあてはまる	211	16.2
計		1,301	100.0


■ まったくあてはまらない : あまりあてはまらない
■ どちらともいえない ■ ややあてはまる
■ とてもあてはまる



中学校集計結果

選択肢	内容	選択数	割合(%)
5	まったくあてはまらない	22	2.0
4	あまりあてはまらない	48	4.4
3	どちらともいえない	124	11.3
2	ややあてはまる	319	29.0
1	とてもあてはまる	587	53.4
計		1,100	100.0

■ まったくあてはまらない : あまりあてはまらない
■ どちらともいえない ■ ややあてはまる
■ とてもあてはまる



中学校集計結果

選択肢	内容	選択数	割合(%)
5	まったくあてはまらない	73	6.6
4	あまりあてはまらない	135	12.3
3	どちらともいえない	478	43.5
2	ややあてはまる	272	24.7
1	とてもあてはまる	141	12.8
計		1,099	100.0

■ まったくあてはまらない : あまりあてはまらない
■ どちらともいえない ■ ややあてはまる
■ とてもあてはまる



高等学校集計結果

選択肢	内容	選択数	割合(%)
5	まったくあてはまらない	115	9.8
4	あまりあてはまらない	153	13.0
3	どちらともいえない	196	16.7
2	ややあてはまる	408	34.8
1	とてもあてはまる	301	25.7
計		1,173	100.0

■ まったくあてはまらない : あまりあてはまらない
■ どちらともいえない ■ ややあてはまる
■ とてもあてはまる



高等学校集計結果

選択肢	内容	選択数	割合(%)
5	まったくあてはまらない	243	20.7
4	あまりあてはまらない	238	20.3
3	どちらともいえない	484	41.2
2	ややあてはまる	142	12.1
1	とてもあてはまる	67	5.7
計		1,174	100.0

■ まったくあてはまらない : あまりあてはまらない
■ どちらともいえない ■ ややあてはまる
■ とてもあてはまる



小・中・高集計結果

選択肢	内容	選択数	割合(%)
5	まったくあてはまらない	157	4.4
4	あまりあてはまらない	241	6.7
3	どちらともいえない	419	11.7
2	ややあてはまる	1,099	30.7
1	とてもあてはまる	1,662	46.5
計		3,578	100.0

■ まったくあてはまらない : あまりあてはまらない
■ どちらともいえない ■ ややあてはまる
■ とてもあてはまる



小・中・高集計結果

選択肢	内容	選択数	割合(%)
5	まったくあてはまらない	419	11.7
4	あまりあてはまらない	513	14.4
3	どちらともいえない	1,436	40.2
2	ややあてはまる	787	22.0
1	とてもあてはまる	419	11.7
計		3,574	100.0

■ まったくあてはまらない : あまりあてはまらない
■ どちらともいえない ■ ややあてはまる
■ とてもあてはまる

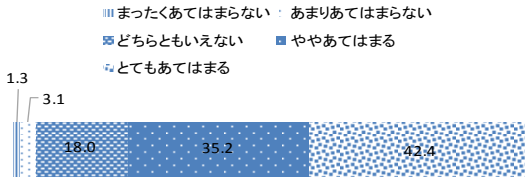


3 他の学年の人と一緒にいるとき、相手の気持ちを考えて行動している。

4 他の学年の人と一緒に行動するとき、相手のためにがまんすることができる。

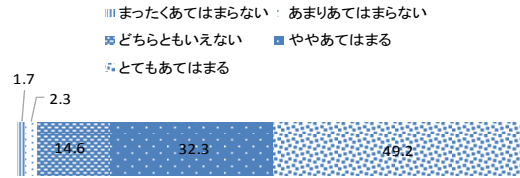
小学校集計結果

選択肢	内容	選択数	割合(%)
5	まったくあてはまらない	17	1.3
4	あまりあてはまらない	40	3.1
3	どちらともいえない	235	18.0
2	ややあてはまる	460	35.2
1	とてもあてはまる	553	42.4
計		1,305	100.0



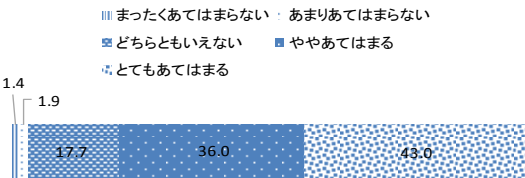
小学校集計結果

選択肢	内容	選択数	割合(%)
5	まったくあてはまらない	22	1.7
4	あまりあてはまらない	30	2.3
3	どちらともいえない	190	14.6
2	ややあてはまる	420	32.3
1	とてもあてはまる	640	49.2
計		1,302	100.0



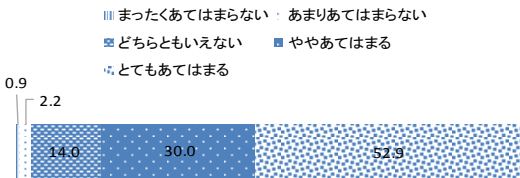
中学校集計結果

選択肢	内容	選択数	割合(%)
5	まったくあてはまらない	15	1.4
4	あまりあてはまらない	21	1.9
3	どちらともいえない	194	17.7
2	ややあてはまる	396	36.0
1	とてもあてはまる	473	43.0
計		1,099	100.0



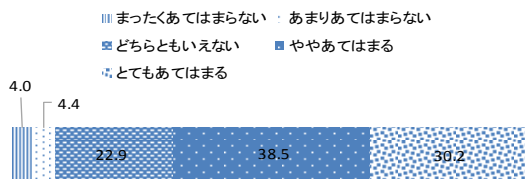
中学校集計結果

選択肢	内容	選択数	割合(%)
5	まったくあてはまらない	10	0.9
4	あまりあてはまらない	24	2.2
3	どちらともいえない	154	14.0
2	ややあてはまる	330	30.0
1	とてもあてはまる	581	52.9
計		1,099	100.0



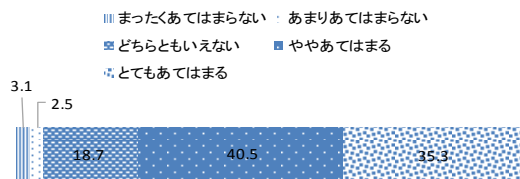
高等学校集計結果

選択肢	内容	選択数	割合(%)
5	まったくあてはまらない	47	4.0
4	あまりあてはまらない	51	4.4
3	どちらともいえない	268	22.9
2	ややあてはまる	451	38.5
1	とてもあてはまる	354	30.2
計		1,171	100.0



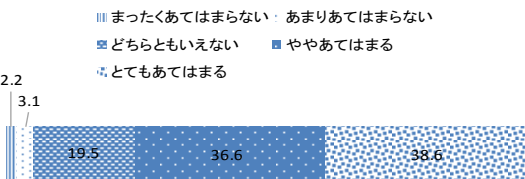
高等学校集計結果

選択肢	内容	選択数	割合(%)
5	まったくあてはまらない	36	3.1
4	あまりあてはまらない	29	2.5
3	どちらともいえない	219	18.7
2	ややあてはまる	475	40.5
1	とてもあてはまる	414	35.3
計		1,173	100.0



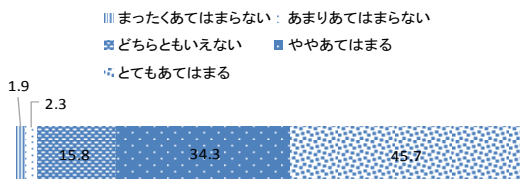
小・中・高集計結果

選択肢	内容	選択数	割合(%)
5	まったくあてはまらない	79	2.2
4	あまりあてはまらない	112	3.1
3	どちらともいえない	697	19.5
2	ややあてはまる	1,307	36.6
1	とてもあてはまる	1,380	38.6
計		3,575	100.0



小・中・高集計結果

選択肢	内容	選択数	割合(%)
5	まったくあてはまらない	68	1.9
4	あまりあてはまらない	83	2.3
3	どちらともいえない	563	15.8
2	ややあてはまる	1,225	34.3
1	とてもあてはまる	1,635	45.7
計		3,574	100.0

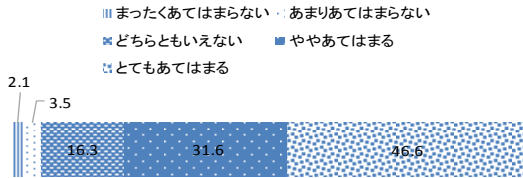


5 他の学年の人から注意されたとき、相手の話を素直に聞くことができる。

6 他の学年の人から何かをしてもらったとき、相手にありがとうと言える。

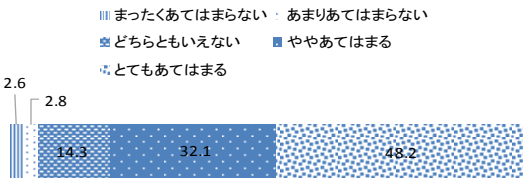
小学校集計結果

選択肢	内容	選択数	割合(%)
5	まったくあてはまらない	27	2.1
4	あまりあてはまらない	45	3.5
3	どちらともいえない	212	16.3
2	ややあてはまる	411	31.6
1	とてもあてはまる	607	46.6
計		1,302	100.0



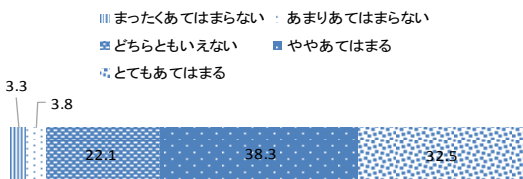
中学校集計結果

選択肢	内容	選択数	割合(%)
5	まったくあてはまらない	29	2.6
4	あまりあてはまらない	31	2.8
3	どちらともいえない	157	14.3
2	ややあてはまる	353	32.1
1	とてもあてはまる	530	48.2
計		1,100	100.0



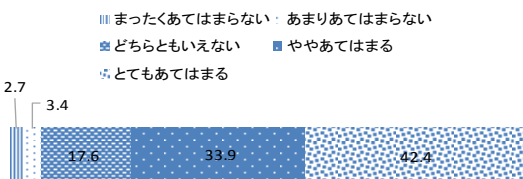
高等学校集計結果

選択肢	内容	選択数	割合(%)
5	まったくあてはまらない	39	3.3
4	あまりあてはまらない	45	3.8
3	どちらともいえない	259	22.1
2	ややあてはまる	450	38.3
1	とてもあてはまる	381	32.5
計		1,174	100.0



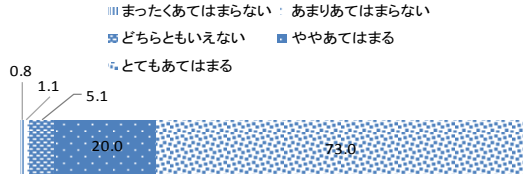
小・中・高集計結果

選択肢	内容	選択数	割合(%)
5	まったくあてはまらない	95	2.7
4	あまりあてはまらない	121	3.4
3	どちらともいえない	628	17.6
2	ややあてはまる	1,214	33.9
1	とてもあてはまる	1,518	42.4
計		3,576	100.0



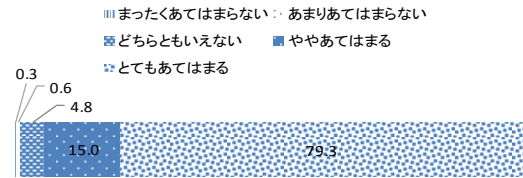
小学校集計結果

選択肢	内容	選択数	割合(%)
5	まったくあてはまらない	10	0.8
4	あまりあてはまらない	14	1.1
3	どちらともいえない	67	5.1
2	ややあてはまる	261	20.0
1	とてもあてはまる	954	73.0
計		1,306	100.0



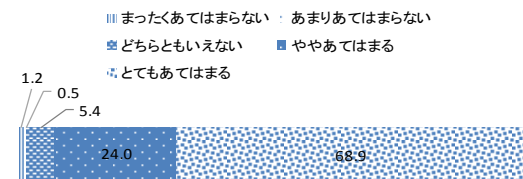
中学校集計結果

選択肢	内容	選択数	割合(%)
5	まったくあてはまらない	3	0.3
4	あまりあてはまらない	7	0.6
3	どちらともいえない	53	4.8
2	ややあてはまる	165	15.0
1	とてもあてはまる	871	79.3
計		1,099	100.0



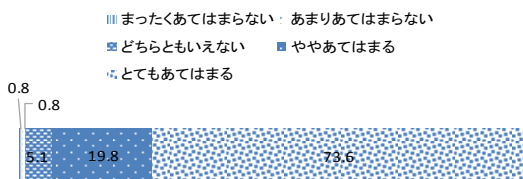
高等学校集計結果

選択肢	内容	選択数	割合(%)
5	まったくあてはまらない	14	1.2
4	あまりあてはまらない	6	0.5
3	どちらともいえない	63	5.4
2	ややあてはまる	282	24.0
1	とてもあてはまる	809	68.9
計		1,174	100.0



小・中・高集計結果

選択肢	内容	選択数	割合(%)
5	まったくあてはまらない	27	0.8
4	あまりあてはまらない	27	0.8
3	どちらともいえない	183	5.1
2	ややあてはまる	708	19.8
1	とてもあてはまる	2,634	73.6
計		3,579	100.0

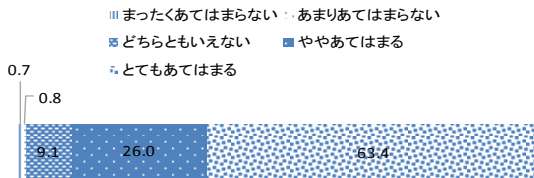


7 他の学年の人と約束したとき、相手との約束を守ることができる。

8 他の学年の人のものを使うとき、相手に聞いてから使う。

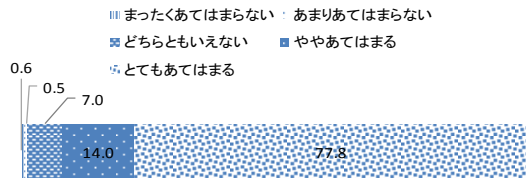
小学校集計結果

選択肢	内容	選択数	割合(%)
5	まったくあてはまらない	9	0.7
4	あまりあてはまらない	10	0.8
3	どちらともいえない	119	9.1
2	ややあてはまる	340	26.0
1	とてもあてはまる	829	63.4
計		1,307	100.0



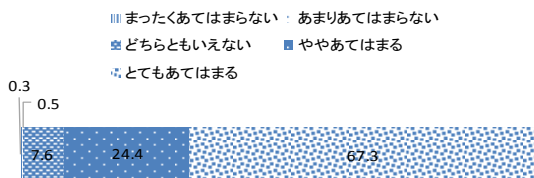
小学校集計結果

選択肢	内容	選択数	割合(%)
5	まったくあてはまらない	8	0.6
4	あまりあてはまらない	7	0.5
3	どちらともいえない	92	7.0
2	ややあてはまる	183	14.0
1	とてもあてはまる	1,015	77.8
計		1,305	100.0



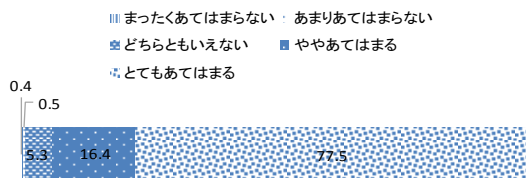
中学校集計結果

選択肢	内容	選択数	割合(%)
5	まったくあてはまらない	3	0.3
4	あまりあてはまらない	5	0.5
3	どちらともいえない	83	7.6
2	ややあてはまる	267	24.4
1	とてもあてはまる	738	67.3
計		1,096	100.0



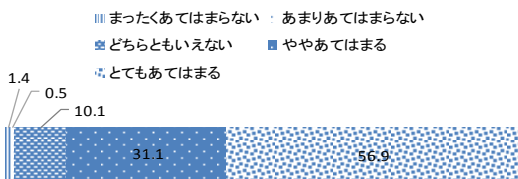
中学校集計結果

選択肢	内容	選択数	割合(%)
5	まったくあてはまらない	4	0.4
4	あまりあてはまらない	5	0.5
3	どちらともいえない	58	5.3
2	ややあてはまる	180	16.4
1	とてもあてはまる	852	77.5
計		1,099	100.0



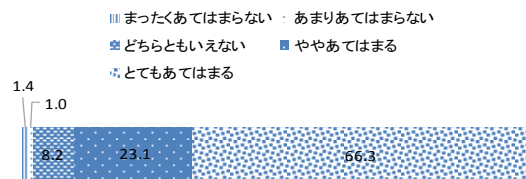
高等学校集計結果

選択肢	内容	選択数	割合(%)
5	まったくあてはまらない	16	1.4
4	あまりあてはまらない	6	0.5
3	どちらともいえない	119	10.1
2	ややあてはまる	365	31.1
1	とてもあてはまる	668	56.9
計		1,174	100.0



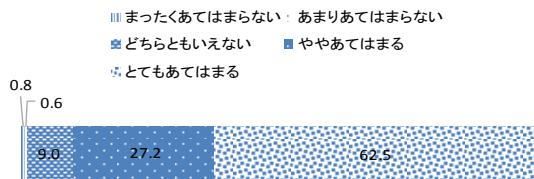
高等学校集計結果

選択肢	内容	選択数	割合(%)
5	まったくあてはまらない	16	1.4
4	あまりあてはまらない	12	1.0
3	どちらともいえない	96	8.2
2	ややあてはまる	271	23.1
1	とてもあてはまる	777	66.3
計		1,172	100.0



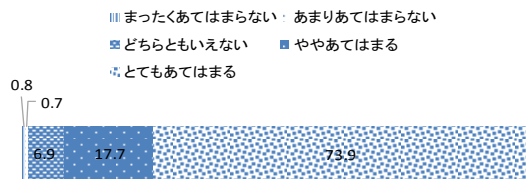
小・中・高集計結果

選択肢	内容	選択数	割合(%)
5	まったくあてはまらない	28	0.8
4	あまりあてはまらない	21	0.6
3	どちらともいえない	321	9.0
2	ややあてはまる	972	27.2
1	とてもあてはまる	2,235	62.5
計		3,577	100.0



小・中・高集計結果

選択肢	内容	選択数	割合(%)
5	まったくあてはまらない	28	0.8
4	あまりあてはまらない	24	0.7
3	どちらともいえない	246	6.9
2	ややあてはまる	634	17.7
1	とてもあてはまる	2,644	73.9
計		3,576	100.0

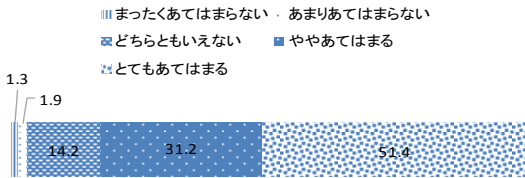


9 他の学年の人が困っているとき、相手を助けてあげることができる。

10 他の学年の人が仲間に入りたそうにしているとき、誘ってあげることができる。

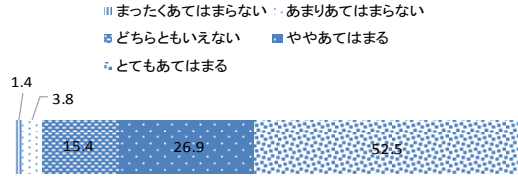
小学校集計結果

選択肢	内容	選択数	割合(%)
5	まったくあてはまらない	17	1.3
4	あまりあてはまらない	25	1.9
3	どちらともいえない	185	14.2
2	ややあてはまる	408	31.2
1	とてもあてはまる	672	51.4
計		1,307	100.0



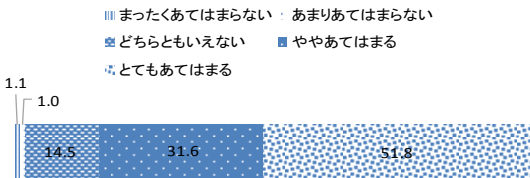
小学校集計結果

選択肢	内容	選択数	割合(%)
5	まったくあてはまらない	18	1.4
4	あまりあてはまらない	50	3.8
3	どちらともいえない	201	15.4
2	ややあてはまる	351	26.9
1	とてもあてはまる	684	52.5
計		1,304	100.0



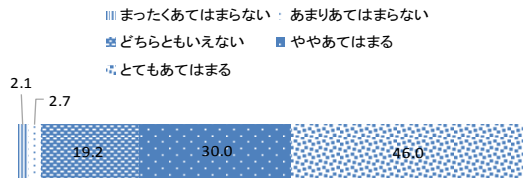
中学校集計結果

選択肢	内容	選択数	割合(%)
5	まったくあてはまらない	12	1.1
4	あまりあてはまらない	11	1.0
3	どちらともいえない	159	14.5
2	ややあてはまる	348	31.6
1	とてもあてはまる	570	51.8
計		1,100	100.0



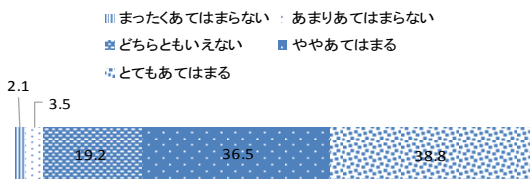
中学校集計結果

選択肢	内容	選択数	割合(%)
5	まったくあてはまらない	23	2.1
4	あまりあてはまらない	30	2.7
3	どちらともいえない	211	19.2
2	ややあてはまる	330	30.0
1	とてもあてはまる	505	46.0
計		1,099	100.0



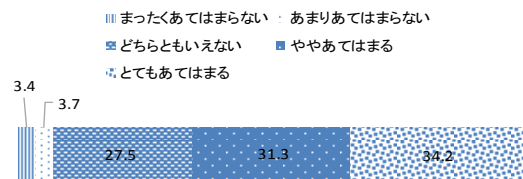
高等学校集計結果

選択肢	内容	選択数	割合(%)
5	まったくあてはまらない	25	2.1
4	あまりあてはまらない	41	3.5
3	どちらともいえない	225	19.2
2	ややあてはまる	428	36.5
1	とてもあてはまる	455	38.8
計		1,174	100.0



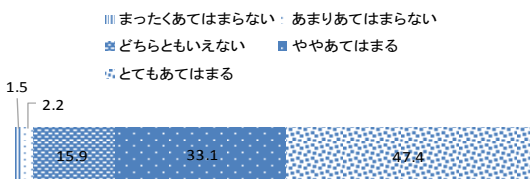
高等学校集計結果

選択肢	内容	選択数	割合(%)
5	まったくあてはまらない	40	3.4
4	あまりあてはまらない	43	3.7
3	どちらともいえない	322	27.5
2	ややあてはまる	367	31.3
1	とてもあてはまる	401	34.2
計		1,173	100.0



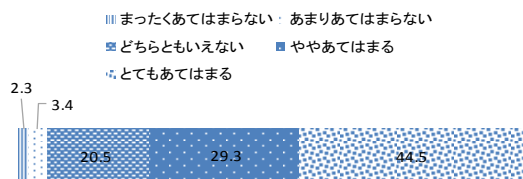
小・中・高集計結果

選択肢	内容	選択数	割合(%)
5	まったくあてはまらない	54	1.5
4	あまりあてはまらない	77	2.2
3	どちらともいえない	569	15.9
2	ややあてはまる	1,184	33.1
1	とてもあてはまる	1,697	47.4
計		3,581	100.0



小・中・高集計結果

選択肢	内容	選択数	割合(%)
5	まったくあてはまらない	81	2.3
4	あまりあてはまらない	123	3.4
3	どちらともいえない	734	20.5
2	ややあてはまる	1,048	29.3
1	とてもあてはまる	1,590	44.5
計		3,576	100.0



11 他の学年の人が失敗をしたとき、はげましてあげることができる。

12 他の学年の人が何かうまくできたとき、「上手だね」とほめることができる。

小学校集計結果

選択肢	内容	選択数	割合(%)
5	まったくあてはまらない	22	1.7
4	あまりあてはまらない	38	2.9
3	どちらともいえない	204	15.6
2	ややあてはまる	399	30.5
1	とてもあてはまる	644	49.3
計		1,307	100.0

■ まったくあてはまらない：あまりあてはまらない
 ■ どちらともいえない ■ ややあてはまる
 ■ とてもあてはまる



小学校集計結果

選択肢	内容	選択数	割合(%)
5	まったくあてはまらない	25	1.9
4	あまりあてはまらない	29	2.2
3	どちらともいえない	165	12.6
2	ややあてはまる	352	26.9
1	とてもあてはまる	736	56.3
計		1,307	100.0

■ まったくあてはまらない：あまりあてはまらない
 ■ どちらともいえない ■ ややあてはまる
 ■ とてもあてはまる



中学校集計結果

選択肢	内容	選択数	割合(%)
5	まったくあてはまらない	14	1.3
4	あまりあてはまらない	28	2.5
3	どちらともいえない	166	15.1
2	ややあてはまる	319	29.0
1	とてもあてはまる	573	52.1
計		1,100	100.0

■ まったくあてはまらない：あまりあてはまらない
 ■ どちらともいえない ■ ややあてはまる
 ■ とてもあてはまる



中学校集計結果

選択肢	内容	選択数	割合(%)
5	まったくあてはまらない	11	1.0
4	あまりあてはまらない	27	2.5
3	どちらともいえない	159	14.5
2	ややあてはまる	282	25.6
1	とてもあてはまる	621	56.5
計		1,100	100.0


■ まったくあてはまらない：あまりあてはまらない
 ■ どちらともいえない ■ ややあてはまる
 ■ とてもあてはまる



高等学校集計結果

選択肢	内容	選択数	割合(%)
5	まったくあてはまらない	30	2.6
4	あまりあてはまらない	30	2.6
3	どちらともいえない	228	19.5
2	ややあてはまる	424	36.2
1	とてもあてはまる	460	39.2
計		1,172	100.0


■ まったくあてはまらない：あまりあてはまらない
 ■ どちらともいえない ■ ややあてはまる
 ■ とてもあてはまる



高等学校集計結果

選択肢	内容	選択数	割合(%)
5	まったくあてはまらない	29	2.5
4	あまりあてはまらない	43	3.7
3	どちらともいえない	209	17.8
2	ややあてはまる	394	33.6
1	とてもあてはまる	499	42.5
計		1,174	100.0


■ まったくあてはまらない：あまりあてはまらない
 ■ どちらともいえない ■ ややあてはまる
 ■ とてもあてはまる



小・中・高集計結果

選択肢	内容	選択数	割合(%)
5	まったくあてはまらない	66	1.8
4	あまりあてはまらない	96	2.7
3	どちらともいえない	598	16.7
2	ややあてはまる	1,142	31.9
1	とてもあてはまる	1,677	46.9
計		3,579	100.0

■ まったくあてはまらない：あまりあてはまらない
 ■ どちらともいえない ■ ややあてはまる
 ■ とてもあてはまる



小・中・高集計結果

選択肢	内容	選択数	割合(%)
5	まったくあてはまらない	65	1.8
4	あまりあてはまらない	99	2.8
3	どちらともいえない	533	14.9
2	ややあてはまる	1,028	28.7
1	とてもあてはまる	1,856	51.8
計		3,581	100.0

■ まったくあてはまらない：あまりあてはまらない
 ■ どちらともいえない ■ ややあてはまる
 ■ とてもあてはまる



【質問5】 次の1～12について、あなたが普段思っていることを教えてください。

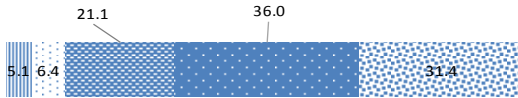
1 わたしは、家の人の役に立っていると思う。

2 わたしは、家の人を信頼している。

小学校集計結果

選択肢	内容	選択数	割合(%)
5	まったくあてはまらない	67	5.1
4	あまりあてはまらない	84	6.4
3	どちらともいえない	275	21.1
2	ややあてはまる	469	36.0
1	とてもあてはまる	409	31.4
計		1,304	100.0


■ まったくあてはまらない ・ あまりあてはまらない
 ■ どちらともいえない ■ ややあてはまる
 ■ とてもあてはまる



小学校集計結果

選択肢	内容	選択数	割合(%)
5	まったくあてはまらない	19	1.5
4	あまりあてはまらない	37	2.8
3	どちらともいえない	100	7.7
2	ややあてはまる	238	18.3
1	とてもあてはまる	908	69.7
計		1,302	100.0

■ まったくあてはまらない ・ あまりあてはまらない
 ■ どちらともいえない ■ ややあてはまる
 ■ とてもあてはまる



中学校集計結果

選択肢	内容	選択数	割合(%)
5	まったくあてはまらない	66	6.0
4	あまりあてはまらない	110	10.0
3	どちらともいえない	313	28.5
2	ややあてはまる	393	35.7
1	とてもあてはまる	218	19.8
計		1,100	100.0

■ まったくあてはまらない ・ あまりあてはまらない
 ■ どちらともいえない ■ ややあてはまる
 ■ とてもあてはまる



中学校集計結果

選択肢	内容	選択数	割合(%)
5	まったくあてはまらない	39	3.6
4	あまりあてはまらない	56	5.1
3	どちらともいえない	146	13.3
2	ややあてはまる	270	24.6
1	とてもあてはまる	587	53.5
計		1,098	100.0

■ まったくあてはまらない ・ あまりあてはまらない
 ■ どちらともいえない ■ ややあてはまる
 ■ とてもあてはまる



高等学校集計結果

選択肢	内容	選択数	割合(%)
5	まったくあてはまらない	104	8.9
4	あまりあてはまらない	187	16.0
3	どちらともいえない	409	35.0
2	ややあてはまる	362	30.9
1	とてもあてはまる	108	9.2
計		1,170	100.0


■ まったくあてはまらない ・ あまりあてはまらない
 ■ どちらともいえない ■ ややあてはまる
 ■ とてもあてはまる



高等学校集計結果

選択肢	内容	選択数	割合(%)
5	まったくあてはまらない	46	3.9
4	あまりあてはまらない	71	6.1
3	どちらともいえない	194	16.6
2	ややあてはまる	403	34.4
1	とてもあてはまる	456	39.0
計		1,170	100.0

■ まったくあてはまらない ・ あまりあてはまらない
 ■ どちらともいえない ■ ややあてはまる
 ■ とてもあてはまる



小・中・高集計結果

選択肢	内容	選択数	割合(%)
5	まったくあてはまらない	237	6.6
4	あまりあてはまらない	381	10.7
3	どちらともいえない	997	27.9
2	ややあてはまる	1,224	34.2
1	とてもあてはまる	735	20.6
計		3,574	100.0

■ まったくあてはまらない ・ あまりあてはまらない
 ■ どちらともいえない ■ ややあてはまる
 ■ とてもあてはまる



小・中・高集計結果

選択肢	内容	選択数	割合(%)
5	まったくあてはまらない	104	2.9
4	あまりあてはまらない	164	4.6
3	どちらともいえない	440	12.3
2	ややあてはまる	911	25.5
1	とてもあてはまる	1,951	54.6
計		3,570	100.0

■ まったくあてはまらない ・ あまりあてはまらない
 ■ どちらともいえない ■ ややあてはまる
 ■ とてもあてはまる

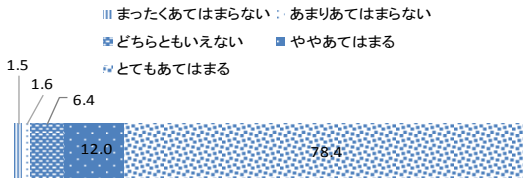


3 わたしは、家の人と一緒にいると安心できる。

4 わたしは、家の人から信頼されていると思う。

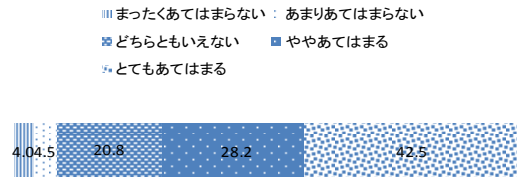
小学校集計結果

選択肢	内容	選択数	割合(%)
5	まったくあてはまらない	20	1.5
4	あまりあてはまらない	21	1.6
3	どちらともいえない	84	6.4
2	ややあてはまる	157	12.0
1	とてもあてはまる	1,021	78.4
計		1,303	100.0



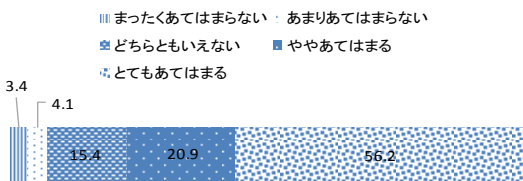
小学校集計結果

選択肢	内容	選択数	割合(%)
5	まったくあてはまらない	52	4.0
4	あまりあてはまらない	59	4.5
3	どちらともいえない	270	20.8
2	ややあてはまる	366	28.2
1	とてもあてはまる	553	42.5
計		1,300	100.0



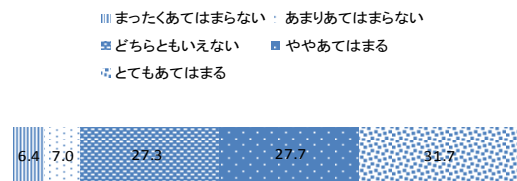
中学校集計結果

選択肢	内容	選択数	割合(%)
5	まったくあてはまらない	37	3.4
4	あまりあてはまらない	45	4.1
3	どちらともいえない	169	15.4
2	ややあてはまる	230	20.9
1	とてもあてはまる	618	56.2
計		1,099	100.0



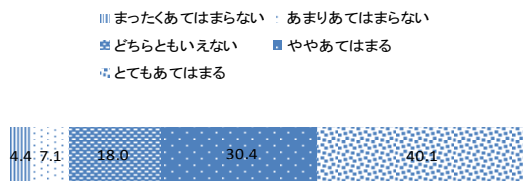
中学校集計結果

選択肢	内容	選択数	割合(%)
5	まったくあてはまらない	70	6.4
4	あまりあてはまらない	77	7.0
3	どちらともいえない	300	27.3
2	ややあてはまる	304	27.7
1	とてもあてはまる	348	31.7
計		1,099	100.0



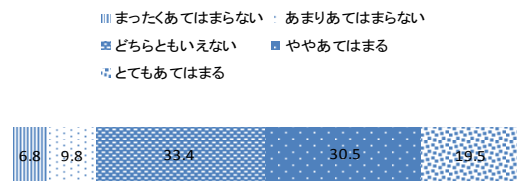
高等学校集計結果

選択肢	内容	選択数	割合(%)
5	まったくあてはまらない	51	4.4
4	あまりあてはまらない	83	7.1
3	どちらともいえない	211	18.0
2	ややあてはまる	355	30.4
1	とてもあてはまる	469	40.1
計		1,169	100.0



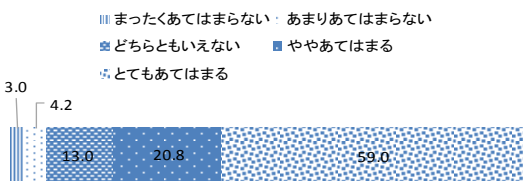
高等学校集計結果

選択肢	内容	選択数	割合(%)
5	まったくあてはまらない	79	6.8
4	あまりあてはまらない	115	9.8
3	どちらともいえない	391	33.4
2	ややあてはまる	357	30.5
1	とてもあてはまる	228	19.5
計		1,170	100.0



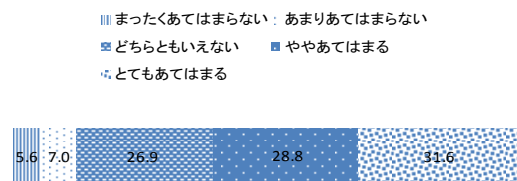
小・中・高集計結果

選択肢	内容	選択数	割合(%)
5	まったくあてはまらない	108	3.0
4	あまりあてはまらない	149	4.2
3	どちらともいえない	464	13.0
2	ややあてはまる	742	20.8
1	とてもあてはまる	2,108	59.0
計		3,571	100.0



小・中・高集計結果

選択肢	内容	選択数	割合(%)
5	まったくあてはまらない	201	5.6
4	あまりあてはまらない	251	7.0
3	どちらともいえない	961	26.9
2	ややあてはまる	1,027	28.8
1	とてもあてはまる	1,129	31.6
計		3,569	100.0



5 わたしは、クラスの人役に立っていると思う。

6 わたしは、クラスの人を信頼している。

小学校集計結果

選択肢	内容	選択数	割合(%)
5	まったくあてはまらない	106	8.1
4	あまりあてはまらない	147	11.3
3	どちらともいえない	398	30.5
2	ややあてはまる	439	33.7
1	とてもあてはまる	214	16.4
計		1,304	100.0

■ まったくあてはまらない：あまりあてはまらない
 ■ どちらともいえない ■ ややあてはまる
 ■ とてもあてはまる



中学校集計結果

選択肢	内容	選択数	割合(%)
5	まったくあてはまらない	69	6.3
4	あまりあてはまらない	123	11.2
3	どちらともいえない	422	38.4
2	ややあてはまる	333	30.3
1	とてもあてはまる	152	13.8
計		1,099	100.0

■ まったくあてはまらない：あまりあてはまらない
 ■ どちらともいえない ■ ややあてはまる
 ■ とてもあてはまる



高等学校集計結果

選択肢	内容	選択数	割合(%)
5	まったくあてはまらない	119	10.2
4	あまりあてはまらない	177	15.1
3	どちらともいえない	596	50.9
2	ややあてはまる	213	18.2
1	とてもあてはまる	65	5.6
計		1,170	100.0

■ まったくあてはまらない：あまりあてはまらない
 ■ どちらともいえない ■ ややあてはまる
 ■ とてもあてはまる



小・中・高集計結果

選択肢	内容	選択数	割合(%)
5	まったくあてはまらない	294	8.2
4	あまりあてはまらない	447	12.5
3	どちらともいえない	1,416	39.6
2	ややあてはまる	985	27.6
1	とてもあてはまる	431	12.1
計		3,573	100.0

■ まったくあてはまらない：あまりあてはまらない
 ■ どちらともいえない ■ ややあてはまる
 ■ とてもあてはまる



小学校集計結果

選択肢	内容	選択数	割合(%)
5	まったくあてはまらない	27	2.1
4	あまりあてはまらない	45	3.5
3	どちらともいえない	172	13.2
2	ややあてはまる	343	26.4
1	とてもあてはまる	714	54.9
計		1,301	100.0

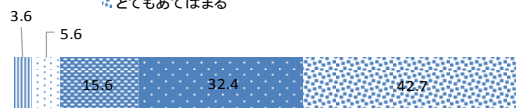
■ まったくあてはまらない：あまりあてはまらない
 ■ どちらともいえない ■ ややあてはまる
 ■ とてもあてはまる



中学校集計結果

選択肢	内容	選択数	割合(%)
5	まったくあてはまらない	40	3.6
4	あまりあてはまらない	62	5.6
3	どちらともいえない	171	15.6
2	ややあてはまる	356	32.4
1	とてもあてはまる	469	42.7
計		1,098	100.0

■ まったくあてはまらない：あまりあてはまらない
 ■ どちらともいえない ■ ややあてはまる
 ■ とてもあてはまる



高等学校集計結果

選択肢	内容	選択数	割合(%)
5	まったくあてはまらない	70	6.0
4	あまりあてはまらない	93	7.9
3	どちらともいえない	292	25.0
2	ややあてはまる	450	38.5
1	とてもあてはまる	265	22.6
計		1,170	100.0

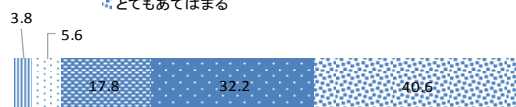
■ まったくあてはまらない：あまりあてはまらない
 ■ どちらともいえない ■ ややあてはまる
 ■ とてもあてはまる



小・中・高集計結果

選択肢	内容	選択数	割合(%)
5	まったくあてはまらない	137	3.8
4	あまりあてはまらない	200	5.6
3	どちらともいえない	635	17.8
2	ややあてはまる	1,149	32.2
1	とてもあてはまる	1,448	40.6
計		3,569	100.0

■ まったくあてはまらない：あまりあてはまらない
 ■ どちらともいえない ■ ややあてはまる
 ■ とてもあてはまる



7 わたしは、クラスの人と一緒にいると安心できる。

8 わたしは、クラスの人から信頼されていると思う。

小学校集計結果

選択肢	内容	選択数	割合(%)
5	まったくあてはまらない	40	3.1
4	あまりあてはまらない	57	4.4
3	どちらともいえない	205	15.7
2	ややあてはまる	294	22.6
1	とてもあてはまる	707	54.3
計		1,303	100.0

■ まったくあてはまらない ■ あまりあてはまらない
 ■ どちらともいえない ■ ややあてはまる
 ■ とてもあてはまる



小学校集計結果

選択肢	内容	選択数	割合(%)
5	まったくあてはまらない	124	9.5
4	あまりあてはまらない	133	10.2
3	どちらともいえない	431	33.1
2	ややあてはまる	370	28.4
1	とてもあてはまる	243	18.7
計		1,301	100.0


■ まったくあてはまらない ■ あまりあてはまらない
 ■ どちらともいえない ■ ややあてはまる
 ■ とてもあてはまる



中学校集計結果

選択肢	内容	選択数	割合(%)
5	まったくあてはまらない	40	3.6
4	あまりあてはまらない	73	6.6
3	どちらともいえない	195	17.7
2	ややあてはまる	300	27.3
1	とてもあてはまる	492	44.7
計		1,100	100.0

■ まったくあてはまらない ■ あまりあてはまらない
 ■ どちらともいえない ■ ややあてはまる
 ■ とてもあてはまる



中学校集計結果

選択肢	内容	選択数	割合(%)
5	まったくあてはまらない	92	8.4
4	あまりあてはまらない	121	11.0
3	どちらともいえない	411	37.4
2	ややあてはまる	316	28.7
1	とてもあてはまる	160	14.5
計		1,100	100.0

■ まったくあてはまらない ■ あまりあてはまらない
 ■ どちらともいえない ■ ややあてはまる
 ■ とてもあてはまる



高等学校集計結果

選択肢	内容	選択数	割合(%)
5	まったくあてはまらない	67	5.7
4	あまりあてはまらない	83	7.1
3	どちらともいえない	330	28.2
2	ややあてはまる	404	34.5
1	とてもあてはまる	286	24.4
計		1,170	100.0

■ まったくあてはまらない ■ あまりあてはまらない
 ■ どちらともいえない ■ ややあてはまる
 ■ とてもあてはまる



高等学校集計結果

選択肢	内容	選択数	割合(%)
5	まったくあてはまらない	124	10.6
4	あまりあてはまらない	148	12.6
3	どちらともいえない	581	49.7
2	ややあてはまる	235	20.1
1	とてもあてはまる	82	7.0
計		1,170	100.0


■ まったくあてはまらない ■ あまりあてはまらない
 ■ どちらともいえない ■ ややあてはまる
 ■ とてもあてはまる



小・中・高集計結果

選択肢	内容	選択数	割合(%)
5	まったくあてはまらない	147	4.1
4	あまりあてはまらない	213	6.0
3	どちらともいえない	730	20.4
2	ややあてはまる	998	27.9
1	とてもあてはまる	1,485	41.6
計		3,573	100.0

■ まったくあてはまらない ■ あまりあてはまらない
 ■ どちらともいえない ■ ややあてはまる
 ■ とてもあてはまる



小・中・高集計結果

選択肢	内容	選択数	割合(%)
5	まったくあてはまらない	340	9.5
4	あまりあてはまらない	402	11.3
3	どちらともいえない	1,423	39.8
2	ややあてはまる	921	25.8
1	とてもあてはまる	485	13.6
計		3,571	100.0

■ まったくあてはまらない ■ あまりあてはまらない
 ■ どちらともいえない ■ ややあてはまる
 ■ とてもあてはまる



9 わたしは、先生の役に立っていると思う。

10 わたしは、先生を信頼している。

小学校集計結果

選択肢	内容	選択数	割合(%)
5	まったくあてはまらない	143	11.0
4	あまりあてはまらない	148	11.4
3	どちらともいえない	465	35.7
2	ややあてはまる	370	28.4
1	とてもあてはまる	176	13.5
計		1,302	100.0


■ まったくあてはまらない ・ あまりあてはまらない
 ■ どちらともいえない ■ ややあてはまる
 ■ とてもあてはまる



小学校集計結果

選択肢	内容	選択数	割合(%)
5	まったくあてはまらない	41	3.1
4	あまりあてはまらない	37	2.8
3	どちらともいえない	186	14.3
2	ややあてはまる	297	22.8
1	とてもあてはまる	742	56.9
計		1,303	100.0

■ まったくあてはまらない ・ あまりあてはまらない
 ■ どちらともいえない ■ ややあてはまる
 ■ とてもあてはまる



中学校集計結果

選択肢	内容	選択数	割合(%)
5	まったくあてはまらない	89	8.1
4	あまりあてはまらない	146	13.3
3	どちらともいえない	468	42.6
2	ややあてはまる	294	26.8
1	とてもあてはまる	102	9.3
計		1,099	100.0


■ まったくあてはまらない ・ あまりあてはまらない
 ■ どちらともいえない ■ ややあてはまる
 ■ とてもあてはまる



中学校集計結果

選択肢	内容	選択数	割合(%)
5	まったくあてはまらない	47	4.3
4	あまりあてはまらない	76	6.9
3	どちらともいえない	212	19.3
2	ややあてはまる	300	27.3
1	とてもあてはまる	463	42.2
計		1,098	100.0

■ まったくあてはまらない ・ あまりあてはまらない
 ■ どちらともいえない ■ ややあてはまる
 ■ とてもあてはまる



高等学校集計結果

選択肢	内容	選択数	割合(%)
5	まったくあてはまらない	180	15.4
4	あまりあてはまらない	255	21.8
3	どちらともいえない	545	46.6
2	ややあてはまる	142	12.1
1	とてもあてはまる	48	4.1
計		1,170	100.0

■ まったくあてはまらない ・ あまりあてはまらない
 ■ どちらともいえない ■ ややあてはまる
 ■ とてもあてはまる



高等学校集計結果

選択肢	内容	選択数	割合(%)
5	まったくあてはまらない	89	7.6
4	あまりあてはまらない	121	10.3
3	どちらともいえない	317	27.1
2	ややあてはまる	410	35.0
1	とてもあてはまる	233	19.9
計		1,170	100.0

■ まったくあてはまらない ・ あまりあてはまらない
 ■ どちらともいえない ■ ややあてはまる
 ■ とてもあてはまる



小・中・高集計結果

選択肢	内容	選択数	割合(%)
5	まったくあてはまらない	412	11.5
4	あまりあてはまらない	549	15.4
3	どちらともいえない	1,478	41.4
2	ややあてはまる	806	22.6
1	とてもあてはまる	326	9.1
計		3,571	100.0


■ まったくあてはまらない ・ あまりあてはまらない
 ■ どちらともいえない ■ ややあてはまる
 ■ とてもあてはまる



小・中・高集計結果

選択肢	内容	選択数	割合(%)
5	まったくあてはまらない	177	5.0
4	あまりあてはまらない	234	6.6
3	どちらともいえない	715	20.0
2	ややあてはまる	1,007	28.2
1	とてもあてはまる	1,438	40.3
計		3,571	100.0

■ まったくあてはまらない ・ あまりあてはまらない
 ■ どちらともいえない ■ ややあてはまる
 ■ とてもあてはまる

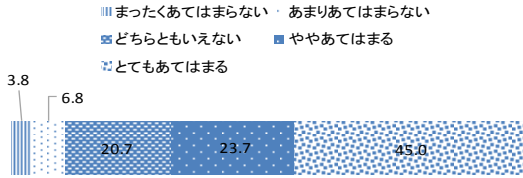


11 わたしは、先生と一緒にいると安心できる。

12 わたしは、先生から信頼されていると思う。

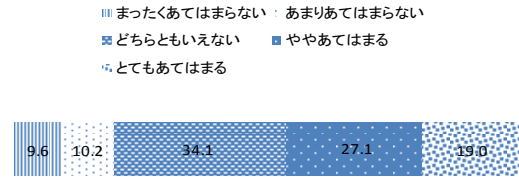
小学校集計結果

選択肢	内容	選択数	割合(%)
5	まったくあてはまらない	50	3.8
4	あまりあてはまらない	88	6.8
3	どちらともいえない	269	20.7
2	ややあてはまる	309	23.7
1	とてもあてはまる	586	45.0
計		1,302	100.0



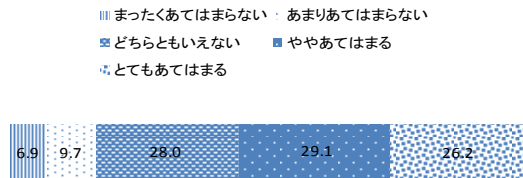
小学校集計結果

選択肢	内容	選択数	割合(%)
5	まったくあてはまらない	125	9.6
4	あまりあてはまらない	133	10.2
3	どちらともいえない	443	34.1
2	ややあてはまる	352	27.1
1	とてもあてはまる	247	19.0
計		1,300	100.0



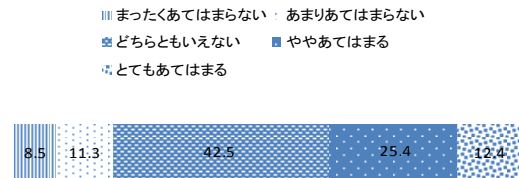
中学校集計結果

選択肢	内容	選択数	割合(%)
5	まったくあてはまらない	76	6.9
4	あまりあてはまらない	107	9.7
3	どちらともいえない	308	28.0
2	ややあてはまる	320	29.1
1	とてもあてはまる	288	26.2
計		1,099	100.0



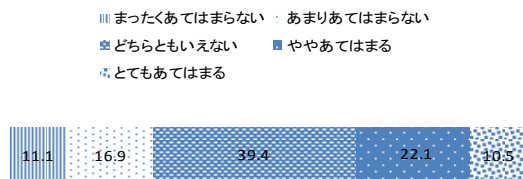
中学校集計結果

選択肢	内容	選択数	割合(%)
5	まったくあてはまらない	93	8.5
4	あまりあてはまらない	124	11.3
3	どちらともいえない	468	42.5
2	ややあてはまる	279	25.4
1	とてもあてはまる	136	12.4
計		1,100	100.0



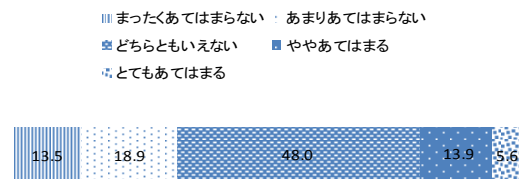
高等学校集計結果

選択肢	内容	選択数	割合(%)
5	まったくあてはまらない	130	11.1
4	あまりあてはまらない	198	16.9
3	どちらともいえない	461	39.4
2	ややあてはまる	258	22.1
1	とてもあてはまる	123	10.5
計		1,170	100.0



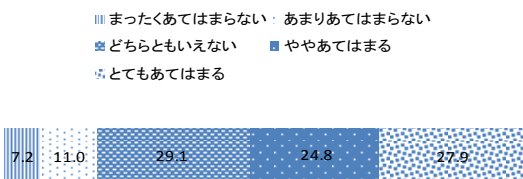
高等学校集計結果

選択肢	内容	選択数	割合(%)
5	まったくあてはまらない	158	13.5
4	あまりあてはまらない	221	18.9
3	どちらともいえない	562	48.0
2	ややあてはまる	163	13.9
1	とてもあてはまる	66	5.6
計		1,170	100.0



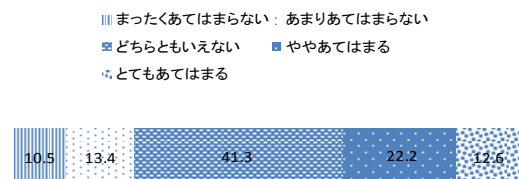
小・中・高集計結果

選択肢	内容	選択数	割合(%)
5	まったくあてはまらない	256	7.2
4	あまりあてはまらない	393	11.0
3	どちらともいえない	1,038	29.1
2	ややあてはまる	887	24.8
1	とてもあてはまる	997	27.9
計		3,571	100.0



小・中・高集計結果

選択肢	内容	選択数	割合(%)
5	まったくあてはまらない	376	10.5
4	あまりあてはまらない	478	13.4
3	どちらともいえない	1,473	41.3
2	ややあてはまる	794	22.2
1	とてもあてはまる	449	12.6
計		3,570	100.0



【質問6】あなたは、普段の生活の中で、次の1～12のような経験がどのくらいあると思いますか。

1 わたしは、家の人の手伝いをすることがある。

2 わたしは、家の人が納得するような意見を言うことがある。

小学校集計結果

選択肢	内容	選択数	割合(%)
5	まったくない	22	1.7
4	あまりない	77	5.9
3	どちらともいえない	69	5.3
2	ときどきある	464	35.7
1	よくある	669	51.4
計		1,301	100.0

■ まったくない ● あまりない ▨ どちらともいえない
■ ときどきある ● よくある



小学校集計結果

選択肢	内容	選択数	割合(%)
5	まったくない	74	5.7
4	あまりない	95	7.3
3	どちらともいえない	295	22.7
2	ときどきある	423	32.6
1	よくある	411	31.7
計		1,298	100.0


■ まったくない ● あまりない ▨ どちらともいえない
■ ときどきある ● よくある



中学校集計結果

選択肢	内容	選択数	割合(%)
5	まったくない	44	4.0
4	あまりない	92	8.4
3	どちらともいえない	118	10.7
2	ときどきある	425	38.6
1	よくある	421	38.3
計		1,100	100.0

■ まったくない ● あまりない ▨ どちらともいえない
■ ときどきある ● よくある



中学校集計結果

選択肢	内容	選択数	割合(%)
5	まったくない	55	5.0
4	あまりない	99	9.0
3	どちらともいえない	241	21.9
2	ときどきある	413	37.5
1	よくある	292	26.5
計		1,100	100.0


■ まったくない ● あまりない ▨ どちらともいえない
■ ときどきある ● よくある



高等学校集計結果

選択肢	内容	選択数	割合(%)
5	まったくない	47	4.0
4	あまりない	143	12.2
3	どちらともいえない	149	12.7
2	ときどきある	513	43.8
1	よくある	318	27.2
計		1,170	100.0

■ まったくない ● あまりない ▨ どちらともいえない
■ ときどきある ● よくある



高等学校集計結果

選択肢	内容	選択数	割合(%)
5	まったくない	58	5.0
4	あまりない	120	10.3
3	どちらともいえない	329	28.1
2	ときどきある	451	38.5
1	よくある	212	18.1
計		1,170	100.0


■ まったくない ● あまりない ▨ どちらともいえない
■ ときどきある ● よくある



小・中・高集計結果

選択肢	内容	選択数	割合(%)
5	まったくない	113	3.2
4	あまりない	312	8.7
3	どちらともいえない	336	9.4
2	ときどきある	1,402	39.3
1	よくある	1,408	39.4
計		3,571	100.0


■ まったくない ● あまりない ▨ どちらともいえない
■ ときどきある ● よくある



小・中・高集計結果

選択肢	内容	選択数	割合(%)
5	まったくない	187	5.2
4	あまりない	314	8.8
3	どちらともいえない	865	24.2
2	ときどきある	1,287	36.1
1	よくある	915	25.6
計		3,568	100.0

■ まったくない ● あまりない ▨ どちらともいえない
■ ときどきある ● よくある



3 わたしは、家の人から「ありがとう」と言われることがある。

4 わたしは、家の人からほめられることがある。


小学校集計結果

選択肢	内容	選択数	割合(%)
5	まったくない	42	3.2
4	あまりない	53	4.1
3	どちらともいえない	99	7.6
2	ときどきある	345	26.5
1	よくある	762	58.6
計		1,301	100.0



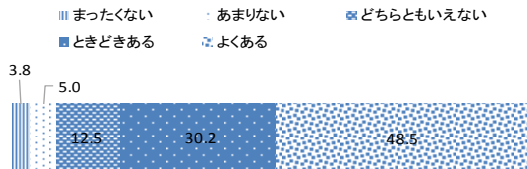
小学校集計結果

選択肢	内容	選択数	割合(%)
5	まったくない	29	2.2
4	あまりない	54	4.2
3	どちらともいえない	103	7.9
2	ときどきある	360	27.7
1	よくある	755	58.0
計		1,301	100.0



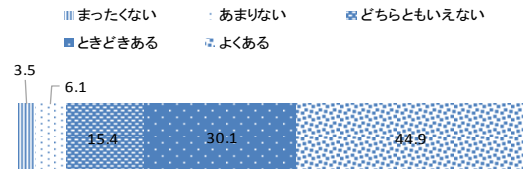
中学校集計結果

選択肢	内容	選択数	割合(%)
5	まったくない	42	3.8
4	あまりない	55	5.0
3	どちらともいえない	137	12.5
2	ときどきある	332	30.2
1	よくある	534	48.5
計		1,100	100.0



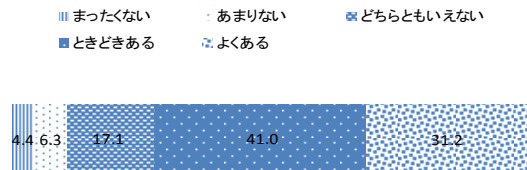
中学校集計結果

選択肢	内容	選択数	割合(%)
5	まったくない	39	3.5
4	あまりない	67	6.1
3	どちらともいえない	169	15.4
2	ときどきある	331	30.1
1	よくある	494	44.9
計		1,100	100.0



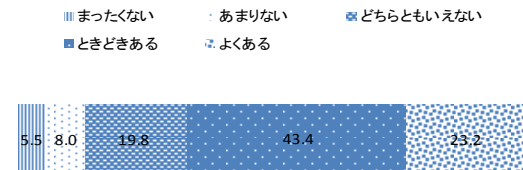
高等学校集計結果

選択肢	内容	選択数	割合(%)
5	まったくない	51	4.4
4	あまりない	74	6.3
3	どちらともいえない	200	17.1
2	ときどきある	480	41.0
1	よくある	365	31.2
計		1,170	100.0



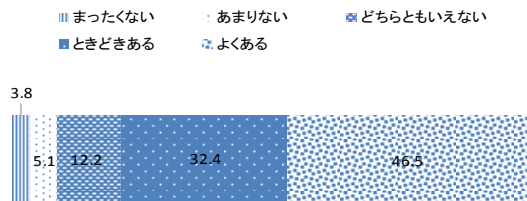
高等学校集計結果

選択肢	内容	選択数	割合(%)
5	まったくない	64	5.5
4	あまりない	94	8.0
3	どちらともいえない	232	19.8
2	ときどきある	508	43.4
1	よくある	272	23.2
計		1,170	100.0



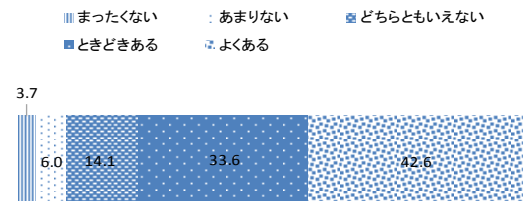
小・中・高集計結果

選択肢	内容	選択数	割合(%)
5	まったくない	135	3.8
4	あまりない	182	5.1
3	どちらともいえない	436	12.2
2	ときどきある	1,157	32.4
1	よくある	1,661	46.5
計		3,571	100.0



小・中・高集計結果

選択肢	内容	選択数	割合(%)
5	まったくない	132	3.7
4	あまりない	215	6.0
3	どちらともいえない	504	14.1
2	ときどきある	1,199	33.6
1	よくある	1,521	42.6
計		3,571	100.0

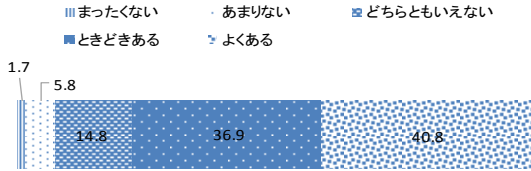


5 わたしは、クラスの手伝いをすることがある。

6 わたしは、クラスの人が納得するような意見を言うことがある。

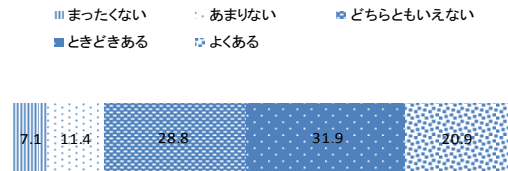
小学校集計結果

選択肢	内容	選択数	割合(%)
5	まったくない	22	1.7
4	あまりない	75	5.8
3	どちらともいえない	193	14.8
2	ときどきある	481	36.9
1	よくある	532	40.8
計		1,303	100.0



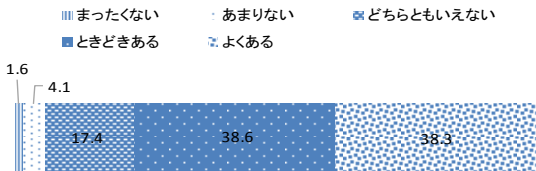
小学校集計結果

選択肢	内容	選択数	割合(%)
5	まったくない	92	7.1
4	あまりない	148	11.4
3	どちらともいえない	375	28.8
2	ときどきある	415	31.9
1	よくある	272	20.9
計		1,302	100.0



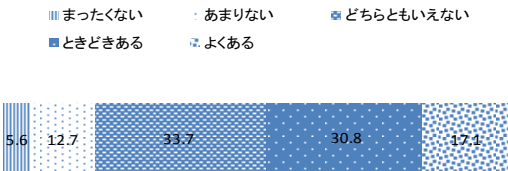
中学校集計結果

選択肢	内容	選択数	割合(%)
5	まったくない	18	1.6
4	あまりない	45	4.1
3	どちらともいえない	191	17.4
2	ときどきある	425	38.6
1	よくある	421	38.3
計		1,100	100.0



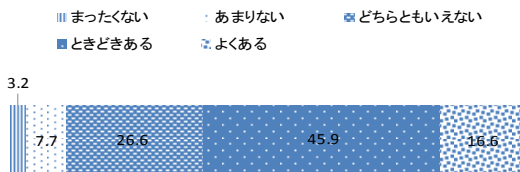
中学校集計結果

選択肢	内容	選択数	割合(%)
5	まったくない	62	5.6
4	あまりない	140	12.7
3	どちらともいえない	371	33.7
2	ときどきある	339	30.8
1	よくある	188	17.1
計		1,100	100.0



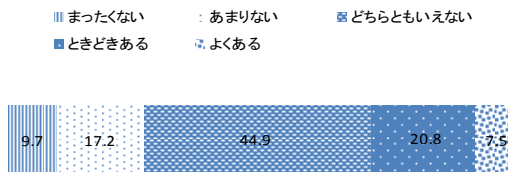
高等学校集計結果

選択肢	内容	選択数	割合(%)
5	まったくない	38	3.2
4	あまりない	90	7.7
3	どちらともいえない	311	26.6
2	ときどきある	537	45.9
1	よくある	194	16.6
計		1,170	100.0



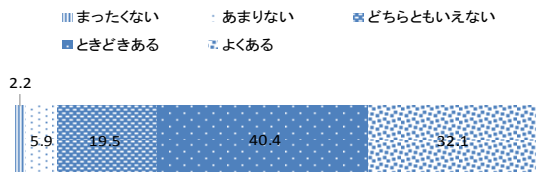
高等学校集計結果

選択肢	内容	選択数	割合(%)
5	まったくない	113	9.7
4	あまりない	201	17.2
3	どちらともいえない	525	44.9
2	ときどきある	243	20.8
1	よくある	88	7.5
計		1,170	100.0



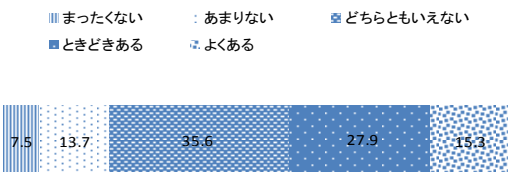
小・中・高集計結果

選択肢	内容	選択数	割合(%)
5	まったくない	78	2.2
4	あまりない	210	5.9
3	どちらともいえない	695	19.5
2	ときどきある	1,443	40.4
1	よくある	1,147	32.1
計		3,573	100.0



小・中・高集計結果

選択肢	内容	選択数	割合(%)
5	まったくない	267	7.5
4	あまりない	489	13.7
3	どちらともいえない	1,271	35.6
2	ときどきある	997	27.9
1	よくある	548	15.3
計		3,572	100.0

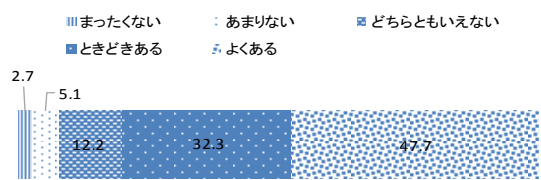


7 わたしは、クラスの人から「ありがとう」と言われることがある。

8 わたしは、クラスの人からほめられることがある。

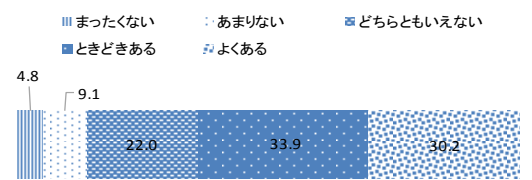
小学校集計結果

選択肢	内容	選択数	割合(%)
5	まったくない	35	2.7
4	あまりない	66	5.1
3	どちらともいえない	159	12.2
2	ときどきある	421	32.3
1	よくある	621	47.7
計		1,302	100.0



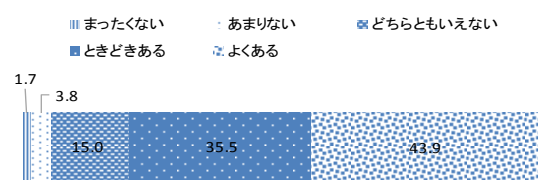
小学校集計結果

選択肢	内容	選択数	割合(%)
5	まったくない	63	4.8
4	あまりない	119	9.1
3	どちらともいえない	286	22.0
2	ときどきある	441	33.9
1	よくある	393	30.2
計		1,302	100.0



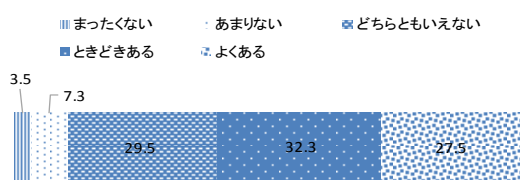
中学校集計結果

選択肢	内容	選択数	割合(%)
5	まったくない	19	1.7
4	あまりない	42	3.8
3	どちらともいえない	165	15.0
2	ときどきある	390	35.5
1	よくある	483	43.9
計		1,099	100.0



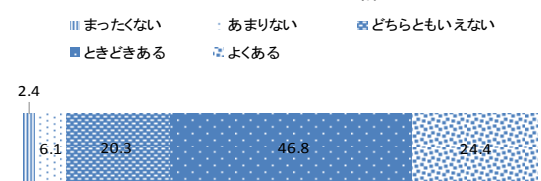
中学校集計結果

選択肢	内容	選択数	割合(%)
5	まったくない	38	3.5
4	あまりない	80	7.3
3	どちらともいえない	324	29.5
2	ときどきある	355	32.3
1	よくある	303	27.5
計		1,100	100.0



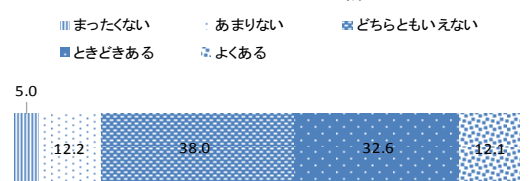
高等学校集計結果

選択肢	内容	選択数	割合(%)
5	まったくない	28	2.4
4	あまりない	71	6.1
3	どちらともいえない	238	20.3
2	ときどきある	548	46.8
1	よくある	285	24.4
計		1,170	100.0



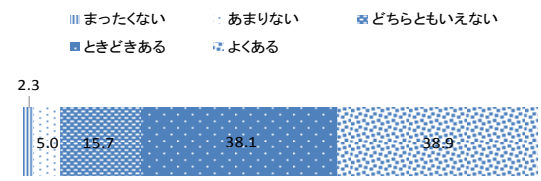
高等学校集計結果

選択肢	内容	選択数	割合(%)
5	まったくない	58	5.0
4	あまりない	143	12.2
3	どちらともいえない	445	38.0
2	ときどきある	382	32.6
1	よくある	142	12.1
計		1,170	100.0



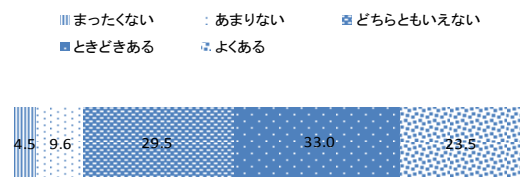
小・中・高集計結果

選択肢	内容	選択数	割合(%)
5	まったくない	82	2.3
4	あまりない	179	5.0
3	どちらともいえない	562	15.7
2	ときどきある	1,359	38.1
1	よくある	1,389	38.9
計		3,571	100.0



小・中・高集計結果

選択肢	内容	選択数	割合(%)
5	まったくない	159	4.5
4	あまりない	342	9.6
3	どちらともいえない	1,055	29.5
2	ときどきある	1,178	33.0
1	よくある	838	23.5
計		3,572	100.0

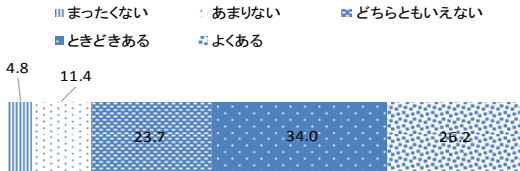


9 わたしは、先生の手伝いをすることがある。

10 わたしは、先生が納得するような意見を言うことがある。

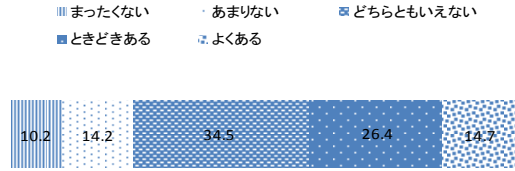
小学校集計結果

選択肢	内容	選択数	割合(%)
5	まったくない	62	4.8
4	あまりない	148	11.4
3	どちらともいえない	308	23.7
2	ときどきある	442	34.0
1	よくある	340	26.2
計		1,300	100.0



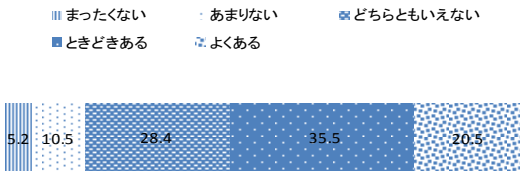
小学校集計結果

選択肢	内容	選択数	割合(%)
5	まったくない	132	10.2
4	あまりない	185	14.2
3	どちらともいえない	449	34.5
2	ときどきある	343	26.4
1	よくある	191	14.7
計		1,300	100.0



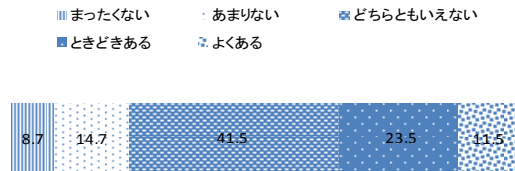
中学校集計結果

選択肢	内容	選択数	割合(%)
5	まったくない	57	5.2
4	あまりない	115	10.5
3	どちらともいえない	312	28.4
2	ときどきある	390	35.5
1	よくある	226	20.5
計		1,100	100.0



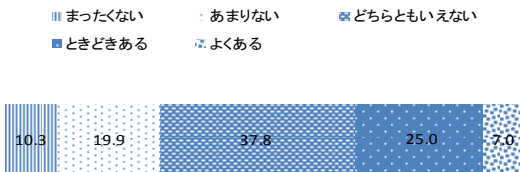
中学校集計結果

選択肢	内容	選択数	割合(%)
5	まったくない	96	8.7
4	あまりない	162	14.7
3	どちらともいえない	456	41.5
2	ときどきある	259	23.5
1	よくある	127	11.5
計		1,100	100.0



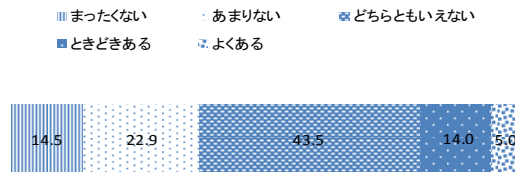
高等学校集計結果

選択肢	内容	選択数	割合(%)
5	まったくない	121	10.3
4	あまりない	233	19.9
3	どちらともいえない	442	37.8
2	ときどきある	292	25.0
1	よくある	82	7.0
計		1,170	100.0



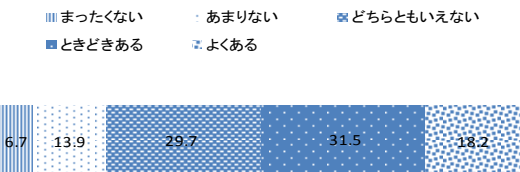
高等学校集計結果

選択肢	内容	選択数	割合(%)
5	まったくない	170	14.5
4	あまりない	268	22.9
3	どちらともいえない	509	43.5
2	ときどきある	164	14.0
1	よくある	59	5.0
計		1,170	100.0



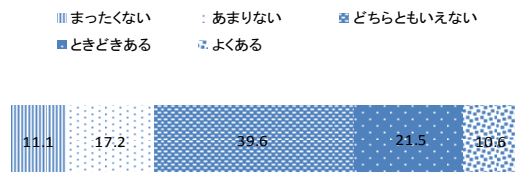
小・中・高集計結果

選択肢	内容	選択数	割合(%)
5	まったくない	240	6.7
4	あまりない	496	13.9
3	どちらともいえない	1,062	29.7
2	ときどきある	1,124	31.5
1	よくある	648	18.2
計		3,570	100.0



小・中・高集計結果

選択肢	内容	選択数	割合(%)
5	まったくない	398	11.1
4	あまりない	615	17.2
3	どちらともいえない	1,414	39.6
2	ときどきある	766	21.5
1	よくある	377	10.6
計		3,570	100.0



11 わたしは、先生から「ありがとう」と言われることがある。

12 わたしは、先生からほめられることがある。

小学校集計結果

選択肢	内容	選択数	割合(%)
5	まったくない	93	7.1
4	あまりない	136	10.4
3	どちらともいえない	305	23.4
2	ときどきある	379	29.1
1	よくある	390	29.9
計		1,303	100.0

まったくない
 あまりない
 どちらともいえない

 ときどきある
 よくある



小学校集計結果

選択肢	内容	選択数	割合(%)
5	まったくない	74	5.7
4	あまりない	124	9.5
3	どちらともいえない	314	24.1
2	ときどきある	393	30.2
1	よくある	397	30.5
計		1,302	100.0

まったくない
 あまりない
 どちらともいえない

 ときどきある
 よくある




中学校集計結果

選択肢	内容	選択数	割合(%)
5	まったくない	55	5.0
4	あまりない	89	8.1
3	どちらともいえない	304	27.6
2	ときどきある	352	32.0
1	よくある	300	27.3
計		1,100	100.0

まったくない
 あまりない
 どちらともいえない

 ときどきある
 よくある



中学校集計結果

選択肢	内容	選択数	割合(%)
5	まったくない	49	4.5
4	あまりない	105	9.5
3	どちらともいえない	330	30.0
2	ときどきある	360	32.7
1	よくある	256	23.3
計		1,100	100.0

まったくない
 あまりない
 どちらともいえない

 ときどきある
 よくある



高等学校集計結果

選択肢	内容	選択数	割合(%)
5	まったくない	117	10.0
4	あまりない	200	17.1
3	どちらともいえない	432	36.9
2	ときどきある	305	26.1
1	よくある	116	9.9
計		1,170	100.0

まったくない
 あまりない
 どちらともいえない

 ときどきある
 よくある



高等学校集計結果

選択肢	内容	選択数	割合(%)
5	まったくない	118	10.1
4	あまりない	198	16.9
3	どちらともいえない	485	41.5
2	ときどきある	271	23.2
1	よくある	98	8.4
計		1,170	100.0

まったくない
 あまりない
 どちらともいえない

 ときどきある
 よくある



小・中・高集計結果

選択肢	内容	選択数	割合(%)
5	まったくない	265	7.4
4	あまりない	425	11.9
3	どちらともいえない	1,041	29.1
2	ときどきある	1,036	29.0
1	よくある	806	22.6
計		3,573	100.0

まったくない
 あまりない
 どちらともいえない

 ときどきある
 よくある



小・中・高集計結果

選択肢	内容	選択数	割合(%)
5	まったくない	241	6.7
4	あまりない	427	12.0
3	どちらともいえない	1,129	31.6
2	ときどきある	1,024	28.7
1	よくある	751	21.0
計		3,572	100.0

まったくない
 あまりない
 どちらともいえない

 ときどきある
 よくある



【質問7】次の1～8の質問について、「はい」「いいえ」の2つのうち、あてはまるほうに1つだけ○をつけてください。

1 いつもよるこんで、クラスの人と協力できますか。

2 ときどき、先生のいうことに、さからいたくなることがありますか。

小学校集計結果

選択肢	内容	選択数	割合(%)
2	いいえ	177	13.6
1	はい	1,127	86.4
計		1,304	100.0


■ いいえ □ はい



小学校集計結果

選択肢	内容	選択数	割合(%)
2	いいえ	784	60.3
1	はい	517	39.7
計		1,301	100.0

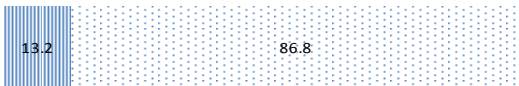
■ いいえ □ はい



中学校集計結果

選択肢	内容	選択数	割合(%)
2	いいえ	145	13.2
1	はい	953	86.8
計		1,098	100.0


■ いいえ □ はい



中学校集計結果

選択肢	内容	選択数	割合(%)
2	いいえ	490	44.7
1	はい	607	55.3
計		1,097	100.0

■ いいえ □ はい



高等学校集計結果

選択肢	内容	選択数	割合(%)
2	いいえ	247	21.1
1	はい	924	78.9
計		1,171	100.0

■ いいえ □ はい



高等学校集計結果

選択肢	内容	選択数	割合(%)
2	いいえ	414	35.4
1	はい	757	64.6
計		1,171	100.0

■ いいえ □ はい



小・中・高集計結果

選択肢	内容	選択数	割合(%)
2	いいえ	569	15.9
1	はい	3,004	84.1
計		3,573	100.0

■ いいえ □ はい



小・中・高集計結果

選択肢	内容	選択数	割合(%)
2	いいえ	1,688	47.3
1	はい	1,881	52.7
計		3,569	100.0

■ いいえ □ はい




3 ときどき、物を投げたり、壊したりしたくなることがありますか。

4 失敗したとき、いつもじぶんのせいにしますか。

小学校集計結果

選択肢	内容	選択数	割合(%)
2	いいえ	804	61.8
1	はい	497	38.2
		計	1,301 100.0

■いいえ □はい



小学校集計結果

選択肢	内容	選択数	割合(%)
2	いいえ	482	37.1
1	はい	818	62.9
		計	1,300 100.0


■いいえ □はい



中学校集計結果

選択肢	内容	選択数	割合(%)
2	いいえ	625	56.9
1	はい	473	43.1
		計	1,098 100.0

■いいえ □はい



中学校集計結果

選択肢	内容	選択数	割合(%)
2	いいえ	409	37.2
1	はい	690	62.8
		計	1,099 100.0


■いいえ □はい



高等学校集計結果

選択肢	内容	選択数	割合(%)
2	いいえ	618	52.9
1	はい	550	47.1
		計	1,168 100.0

■いいえ □はい



高等学校集計結果

選択肢	内容	選択数	割合(%)
2	いいえ	413	35.3
1	はい	756	64.7
		計	1,169 100.0

■いいえ □はい



小・中・高集計結果

選択肢	内容	選択数	割合(%)
2	いいえ	2,047	57.4
1	はい	1,520	42.6
		計	3,567 100.0

■いいえ □はい



小・中・高集計結果

選択肢	内容	選択数	割合(%)
2	いいえ	1,304	36.5
1	はい	2,264	63.5
		計	3,568 100.0

■いいえ □はい




5 「ありがとう」とか「ごめんなさい」と言うのを、忘れたことがありますか。

6 自分の失敗を、ときどき人のせいにしますか。

小学校集計結果

選択肢	内容	選択数	割合(%)
2	いいえ	769	59.1
1	はい	533	40.9
		計	1,302 100.0

■ いいえ □ はい



小学校集計結果

選択肢	内容	選択数	割合(%)
2	いいえ	1,028	79.1
1	はい	272	20.9
		計	1,300 100.0


■ いいえ □ はい



中学校集計結果

選択肢	内容	選択数	割合(%)
2	いいえ	616	56.2
1	はい	481	43.8
		計	1,097 100.0


■ いいえ □ はい



中学校集計結果

選択肢	内容	選択数	割合(%)
2	いいえ	768	70.1
1	はい	328	29.9
		計	1,096 100.0


■ いいえ □ はい



高等学校集計結果

選択肢	内容	選択数	割合(%)
2	いいえ	580	49.6
1	はい	590	50.4
		計	1,170 100.0


■ いいえ □ はい



高等学校集計結果

選択肢	内容	選択数	割合(%)
2	いいえ	642	54.8
1	はい	530	45.2
		計	1,172 100.0

■ いいえ □ はい



小・中・高集計結果

選択肢	内容	選択数	割合(%)
2	いいえ	1,965	55.1
1	はい	1,604	44.9
		計	3,569 100.0

■ いいえ □ はい



小・中・高集計結果

選択肢	内容	選択数	割合(%)
2	いいえ	2,438	68.3
1	はい	1,130	31.7
		計	3,568 100.0

■ いいえ □ はい



7 助けてほしいと思っている人がいれば、いつもその人を助けますか。

8 テレビをみているとき、家の人に用事をたのまれて、はらがたったことがありますか。

小学校集計結果

選択肢	内容	選択数	割合(%)
2	いいえ	300	23.0
1	はい	1,002	77.0
		計	1,302 100.0


■ いいえ □ はい



小学校集計結果

選択肢	内容	選択数	割合(%)
2	いいえ	848	65.1
1	はい	454	34.9
		計	1,302 100.0

■ いいえ □ はい



中学校集計結果

選択肢	内容	選択数	割合(%)
2	いいえ	234	21.3
1	はい	863	78.7
		計	1,097 100.0


■ いいえ □ はい



中学校集計結果

選択肢	内容	選択数	割合(%)
2	いいえ	533	48.6
1	はい	564	51.4
		計	1,097 100.0

■ いいえ □ はい



高等学校集計結果

選択肢	内容	選択数	割合(%)
2	いいえ	326	27.8
1	はい	846	72.2
		計	1,172 100.0


■ いいえ □ はい



高等学校集計結果

選択肢	内容	選択数	割合(%)
2	いいえ	485	41.5
1	はい	684	58.5
		計	1,169 100.0

■ いいえ □ はい



小・中・高集計結果

選択肢	内容	選択数	割合(%)
2	いいえ	860	24.1
1	はい	2,711	75.9
		計	3,571 100.0


■ いいえ □ はい



小・中・高集計結果

選択肢	内容	選択数	割合(%)
2	いいえ	1,866	52.3
1	はい	1,702	47.7
		計	3,568 100.0

■ いいえ □ はい



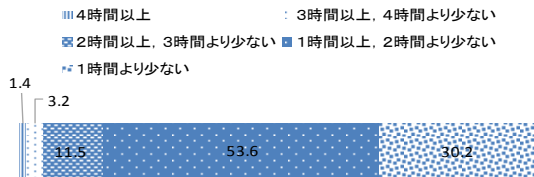
【質問8】 次の1～3の質問について、「1時間より少ない」「1時間以上、2時間より少ない」「2時間以上、3時間より少ない」「3時間以上、4時間より少ない」「4時間以上」の5つのうち、あてはまるものに1つだけ○をつけてください。

1 あなたの1日の学習時間は、平均してどのくらいですか。（授業での学習時間をのぞく。）

2 あなたの1日の読書時間は、平均してどのくらいですか。（教科書、参考書、マンガ、雑誌はのぞく。）

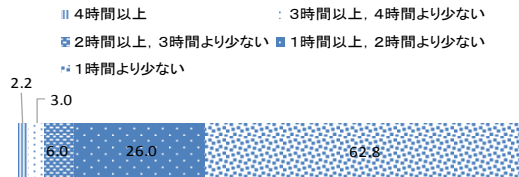
小学校集計結果

選択肢	内容	選択数	割合(%)
5	4時間以上	18	1.4
4	3時間以上、4時間より少ない	42	3.2
3	2時間以上、3時間より少ない	149	11.5
2	1時間以上、2時間より少ない	694	53.6
1	1時間より少ない	391	30.2
計		1,294	100.0



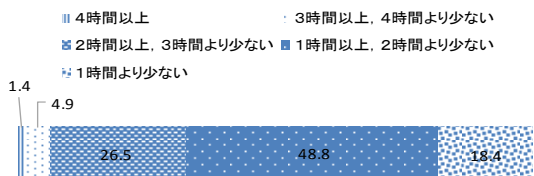
小学校集計結果

選択肢	内容	選択数	割合(%)
5	4時間以上	29	2.2
4	3時間以上、4時間より少ない	39	3.0
3	2時間以上、3時間より少ない	77	6.0
2	1時間以上、2時間より少ない	336	26.0
1	1時間より少ない	813	62.8
計		1,294	100.0



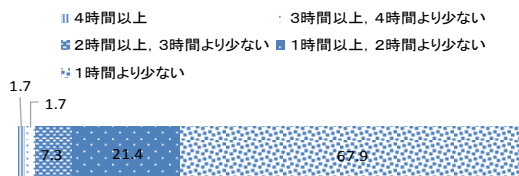
中学校集計結果

選択肢	内容	選択数	割合(%)
5	4時間以上	15	1.4
4	3時間以上、4時間より少ない	54	4.9
3	2時間以上、3時間より少ない	290	26.5
2	1時間以上、2時間より少ない	534	48.8
1	1時間より少ない	202	18.4
計		1,095	100.0



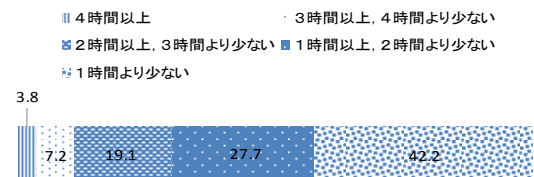
中学校集計結果

選択肢	内容	選択数	割合(%)
5	4時間以上	19	1.7
4	3時間以上、4時間より少ない	19	1.7
3	2時間以上、3時間より少ない	80	7.3
2	1時間以上、2時間より少ない	234	21.4
1	1時間より少ない	743	67.9
計		1,095	100.0



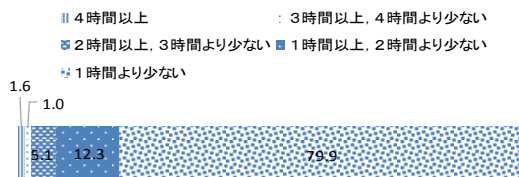
高等学校集計結果

選択肢	内容	選択数	割合(%)
5	4時間以上	44	3.8
4	3時間以上、4時間より少ない	84	7.2
3	2時間以上、3時間より少ない	222	19.1
2	1時間以上、2時間より少ない	323	27.7
1	1時間より少ない	492	42.2
計		1,165	100.0



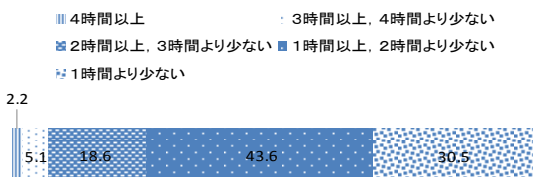
高等学校集計結果

選択肢	内容	選択数	割合(%)
5	4時間以上	19	1.6
4	3時間以上、4時間より少ない	12	1.0
3	2時間以上、3時間より少ない	59	5.1
2	1時間以上、2時間より少ない	144	12.3
1	1時間より少ない	932	79.9
計		1,166	100.0



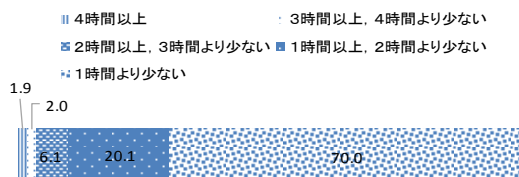
小・中・高集計結果

選択肢	内容	選択数	割合(%)
5	4時間以上	77	2.2
4	3時間以上、4時間より少ない	180	5.1
3	2時間以上、3時間より少ない	661	18.6
2	1時間以上、2時間より少ない	1,551	43.6
1	1時間より少ない	1,085	30.5
計		3,554	100.0



小・中・高集計結果

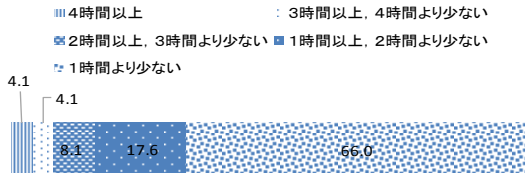
選択肢	内容	選択数	割合(%)
5	4時間以上	67	1.9
4	3時間以上、4時間より少ない	70	2.0
3	2時間以上、3時間より少ない	216	6.1
2	1時間以上、2時間より少ない	714	20.1
1	1時間より少ない	2,488	70.0
計		3,555	100.0



- 3 あなたが1日のうちで、パソコン、スマートフォン、ゲーム機などで、他の人と交流している時間は、平均してどのくらいですか。

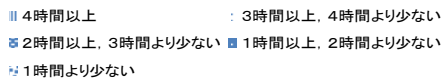
小学校集計結果

選択肢	内容	選択数	割合(%)
5	4時間以上	53	4.1
4	3時間以上, 4時間より少ない	53	4.1
3	2時間以上, 3時間より少ない	105	8.1
2	1時間以上, 2時間より少ない	228	17.6
1	1時間より少ない	854	66.0
計		1,293	100.0



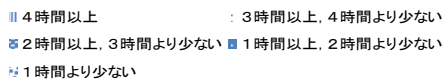
中学校集計結果

選択肢	内容	選択数	割合(%)
5	4時間以上	82	7.5
4	3時間以上, 4時間より少ない	64	5.8
3	2時間以上, 3時間より少ない	142	13.0
2	1時間以上, 2時間より少ない	234	21.4
1	1時間より少ない	574	52.4
計		1,096	100.0



高等学校集計結果

選択肢	内容	選択数	割合(%)
5	4時間以上	180	15.4
4	3時間以上, 4時間より少ない	94	8.0
3	2時間以上, 3時間より少ない	222	19.0
2	1時間以上, 2時間より少ない	280	24.0
1	1時間より少ない	392	33.6
計		1,168	100.0



小・中・高集計結果

選択肢	内容	選択数	割合(%)
5	4時間以上	315	8.9
4	3時間以上, 4時間より少ない	211	5.9
3	2時間以上, 3時間より少ない	469	13.2
2	1時間以上, 2時間より少ない	742	20.9
1	1時間より少ない	1,820	51.2
計		3,557	100.0

