

# 「令和元(2019)年度 情報モラルアンケート集計表」 利用マニュアル

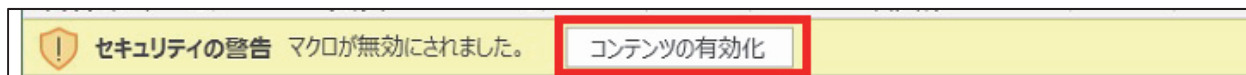
令和2(2020)年3月16日

※ この表計算シートで扱うデータは個人情報ですので、取扱いには十分に注意してください。

## 1 初期設定

ダウンロードしたエクセルデータ (R01\_Moral.xlsm) を、デスクトップなどにコピーしてください。

(ア)エクセルデータをダブルクリックするなどして、実行してください。次のような警告が出た場合、「コンテンツの有効化」をクリックしてください。



(イ)ファイルを開くと「menu」が表示されます。入力(アンケートの入力)、出力(集計表)が選択できます。入力では、アンケートを手計算で集計を行った場合と、SQS(MarkReader形式)\*で自動集計した場合とで、選択するボタンが異なりますので、どちらかをクリックしてください。

※SQS(Shared Questionnaire System)は、「普通紙マークシート方式による調査票作成・読み取り集計ソフトウェア」のことです。無償で利用できるアンケート集計システムです。詳しくは以下のURLを参考にしてください。

<http://sqs-xml.osdn.jp/sqs-core/doc/about.html>



このシートから、  
・入力  
・出力(集計表)  
を選択します。

入力は  
(ア) 手計算で集計したデータ  
(イ) SQSで自動集計したデータ  
でボタンが異なります

## 2 入力

(ア)入力その1

### 児童・生徒数値入力（人数手入力）及び保護者数値入力（人数手入力）の場合

- ① 集計人数を手計算で行った場合は、「menu」シートの「児童・生徒数値入力（人数手入力）」または「保護者数値入力（人数手入力）」をクリックしてください。

↓どちらかをお使いになって入力してください↓

児童・生徒用

入力 児童・生徒数値入力（人数手入力） 児童・生徒入力（MarkReader）での読取り用

出力 児童・生徒集計表

↓どちらかをお使いになって入力してください↓

保護者用

入力 保護者数値入力（人数手入力） 保護者入力（MarkReader）での読取り用

出力 保護者集計表

手集計した場合はこちらをクリック

- ② 「回答児童・生徒入力欄（L3）」に回答者数を入力してください（保護者の場合は回答保護者数を入力）

<例>

質問	はい	どちらともいえない	いいえ
(1)-1 あなたは、毎日朝食を食べますか(時々食べる場合には「どちらともいえない」)			
(1)-2 あなたは、毎日決まった時間に寝ていますか(週に2、3回寝る時間が遅くなる場合は「どちらともいえない」)			

「L3」のセルに回答した人数を入れてください。  
(例では30を入力)

- ③ 灰色のセルの部分に調査した数字を手入力します。

<例>

質問	はい	どちらともいえない	いいえ
(1)-1 あなたは、毎日朝食を食べますか(時々食べる場合には「どちらともいえない」)	20	10	0
(1)-2 あなたは、毎日決まった時間に寝ていますか(週に2、3回寝る時間が遅くなる場合は「どちらともいえない」)	20	20	10

\*回答人数以上の数値が入ると、警告としてセルが赤くなります。正しい数字を入れると、セルの色が戻ります。

設問ごとに集計した人数を入力してください。  
調査した人数を超えて入力すると、自動でセルが赤色になるので注意してください。  
(例では30を越えた数字を入力しました)

- ④ 全ての入力が完了したら、画面の右上にある、「メニューに戻る」ボタンをクリックすることで、メニュー画面に戻ります。

	C	D	E	F	G	H	I	J	K	L	M	N	O
<手入力フォーム>													
										回答児童・生徒数入力	30		
		はい	どちらとも しらない	いいえ									
場合には「どちらともいえない」													
に2、3回寝る時間が遅くな													
		4時間未満	4時間～ 6時間未満	6時間～ 8時間未満	8時間以上								
		30分未満	30分～ 1時間未満	1時間～ 2時間未満	2時間～ 3時間未満	3時間以上							
いいですか													

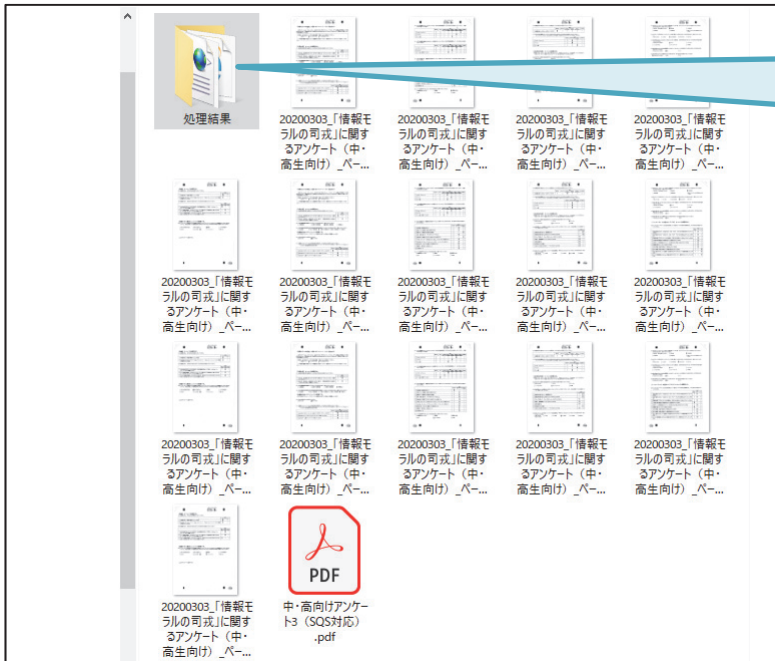
このフォームをお使いになる場合、はじめに回答人数を入力ください。使用しない場合は、入力しないでください。

全て入力が完了したら、「メニューに戻る」をクリックしてください。

(イ)入力その2

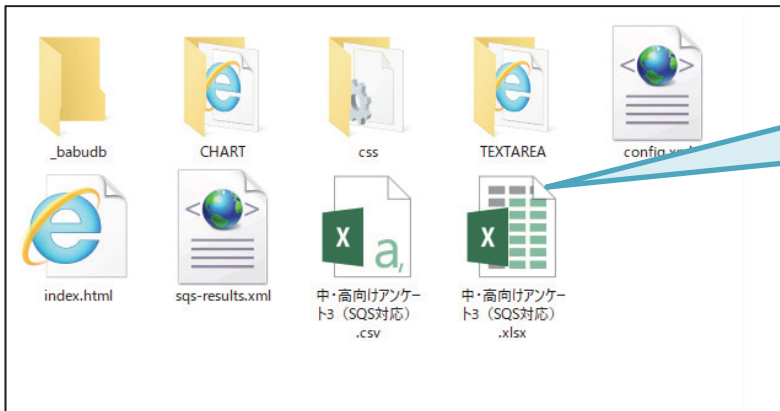
**児童・生徒数値入力 (SQS での読み取り) 及び保護者数値入力 (SQS での読み取り) の場合**

- ① SQS (MarkReader 形式) によって、読み取った場合は、まず、SQS によって自動生成されたフォルダ内の「処理結果」から、エクセルファイル「●●.xlsx」を開いてください。



SQS (MarkReader) によって自動生成された「処理結果」フォルダを開きます。

※拡張子. xlsx が表示されないときは、ウィンドウズの設定で、表示できるようにすると分かりやすいです。)



エクセルファイルの「●●.xlsx」を開きます。

- ② アンケートが自動集計された行 (7 行目以降) を全て選択しコピーします

A7												
	A	B	C	D	E	F	G	H	I	J	K	L
1					1	1	1	1	1	1	1	1
2					1/1/1	1/2/1	2	3	4	5/1/1	5/2/1	5/3/1
3					select1	select1	select1	select1	select1	select1	select1	select1
4					基本的な生活習慣	基本的な生活習慣	平日の睡眠	あなたは各機器に	あなたは各機器に	あなたは各機器に	あなたは各機器に	あなたは各機器に
5					はい、どちら	はい、どちら	4 時間未満	30分未満、	持っている	家にない、	家にない、	家にない、
6					1,2,3	1,2,3	1,2,3,4	1,2,3,4,5	1,2	1,2,3,4	1,2,3,4	1,2,3,4
7	1		20200303_「情報モラルの可成」に関するアンケート (中・高生向け) _パ...		1	1	3	3	2	2	2	2
8	1		20200303_「情報モラルの可成」に関するアンケート (中・高生向け) _パ...		1	1	3	3	2	2	2	2
9	1		20200303_「情報モラルの可成」に関するアンケート (中・高生向け) _パ...		1	1	3	3	2	2	2	2
10	1		20200303_「情報モラルの可成」に関するアンケート (中・高生向け) _パ...		1	2	3	3	2	2	2	2
11	1		20200303_「情報モラルの可成」に関するアンケート (中・高生向け) _パ...		2	2	4	5	2	2	2	2
12	1		20200303_「情報モラルの可成」に関するアンケート (中・高生向け) _パ...		1	1	3	3	2	2	2	2
13	1		20200303_「情報モラルの可成」に関するアンケート (中・高生向け) _パ...		1	2	3	3	2	1	2	2
14	1		20200303_「情報モラルの可成」に関するアンケート (中・高生向け) _パ...		2	2	4	5	2	2	2	2
15	1		20200303_「情報モラルの可成」に関するアンケート (中・高生向け) _パ...		1	1	3	3	2	2	2	2
16	1		20200303_「情報モラルの可成」に関するアンケート (中・高生向け) _パ...		1	2	3	3	2	1	2	2
17	1		20200303_「情報モラルの可成」に関するアンケート (中・高生向け) _パ...		2	2	4	5	2	2	2	2
18	1		20200303_「情報モラルの可成」に関するアンケート (中・高生向け) _パ...									
19												
20												

行番号をドラッグすると、その行が全て選択できます。7 行目以降を全て選択し、コピーしてください。

- ③ 集計表のエクセルファイル (R01\_Moral.xlsm) のメニュー画面に切り替え、「児童・生徒入力 SQS (MarkReader) での読取り用」または「保護者入力 SQS (MarkReader) での読取り用」をクリックしてください。

↓どちらかをお使いになって入力してください↓

児童・生徒用

入力

児童・生徒数値入力 (人数手入力)

児童・生徒入力 SQS (MarkReader)での読取り用

出力

児童・生徒集計表

↓どちらかをお使いになって入力してください↓

保護者用

入力

保護者数値入力 (人数手入力)

保護者入力 SQS (MarkReader)での読取り用

出力

保護者集計表

menu データ入力 (児童生徒) データ入力 (保護者) データ貼付け (リ ...)

- ④ 表示されたシート「データ貼り付け (児童生徒)」または「データ貼り付け (保護者)」の「A3」のセルを選択し、貼り付けを行ってください。作業が終了したら、「メニューに戻る」をクリックしてください。

メニューに戻る

MarkReaderで読み込んだデータを張り付ける際にお使いください。

あなたは、あなたは、平日の睡眠平日の宿見あなた

はい、どちらはい、どちら4時間未満30分未満を持って

1

2

3

4

5

6

7

8

9

10

11

12

13

14

15

16

17

18

19

20

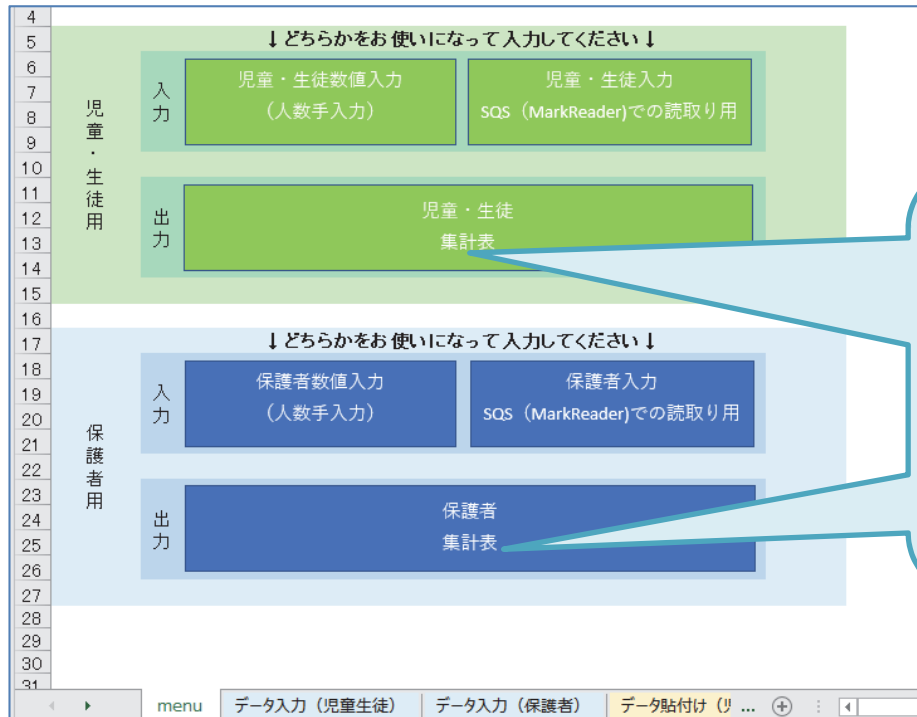
21

Ctrl

データ入力 (児童生徒) データ入力 (保護者) データ貼付け (児童生徒) データ貼

### 3 集計及び印刷

① 「児童・生徒集計表」及び「保護者集計表」をクリックすると、集計表が表示されます。



「児童・生徒集計表」または「保護者集計表」をクリックしてください。

② 集計表（集計結果シート）が表示されます。印刷をしたい場合は、印刷ボタンをクリックするか、「ファイル」→「印刷」から印刷を行ってください。

質問	はい	どちらともいえない	いいえ	無回答					
(1)-1 あなたは、毎日朝食を食べますか(時々食べる場合には「どちらともいえない」)	66.7%	33.3%	0.0%	0.0%					
(1)-2 あなたは、毎日決まった時間に寝ていきますか(週に2、3回寝る時間が遅くなる場合は「どちらともいえない」)	33.3%	66.7%	0.0%	0.0%					
(2) 平日の睡眠時間は何時くらいですか	4時間未満	4時間～5時間未満	5時間～6時間未満	6時間以上	無回答				
(3) 平日の勉強時間(宿題や塾を含む)は何時くらいですか	30分未満	30分～1時間未満	1時間～2時間未満	2時間～3時間未満	3時間以上	無回答			
(4) あなたは自分のスマホを持っていますか	持っている	持っていない	無回答						
(5)-1 あなたはスマホでインターネットを使っていますか(タブレットを除く)	33.3%	66.7%	0.0%	0.0%					
(5)-2 あなたはタブレットやパソコンでインターネットを使っていますか	0.0%	100.0%	0.0%	0.0%					
(5)-3 あなたはゲーム機でインターネットを使っていますか	0.0%	100.0%	0.0%	0.0%					
(6)-1 各機器を使っている平日の平均時間	機器名	家がない	0分	30分未満	30分以上1時間未満	1時間以上2時間未満	2時間以上3時間未満	3時間以上4時間未満	4時間以上
(6)-2 (勉強のために使うことも含む)	スマホ・タブレット	0.0%	0.0%	33.3%	0.0%	33.3%	0.0%	0.0%	0.0%
(6)-3	パソコン	0.0%	0.0%	0.0%	66.7%	33.3%	0.0%	0.0%	0.0%
(6)-3	ゲーム機	0.0%	0.0%	66.7%	33.3%	0.0%	0.0%	0.0%	0.0%

「印刷」ボタンをクリックするか、通常のエクセルの印刷方法で印刷することができます。

**注意！！**

児童生徒及び保護者とも「データ入力」シートと「データ貼り付け」シートのどちらにもデータが入力されているときは、正しく印刷されない場合があります。必要のない方の不要なデータを消してお使いください。