

令和3（2021）年度
第12期「とちぎの教育未来塾」
受講の手引



※表紙マスコットキャラクター

- とちみちゃん（中央上）
（とちぎの教育未来塾マスコットキャラクター）
- アンちゃん（中央下左）、シンちゃん（同右）
（栃木県総合教育センターマスコットキャラクター）

栃木県総合教育センター

第12期「とちぎの教育未来塾」受講者の皆さんへ

この「受講の手引」は、令和3（2021）年度 第12期「とちぎの教育未来塾」を受講される皆さんに、受講に関する必要な情報をお知らせするために作成したものです。

この手引をよくお読みいただき、有意義な研修としてください。

目次

1	研修の目的等	1
(1)	目的	1
(2)	特徴	1
2	受講者の心得等	1
(1)	当日用意していただくもの	1
(2)	注意事項等	1
3	受講者への連絡について	2
4	研修評価・振り返りシートについて	3
5	総合教育センターの施設等について	3
(1)	総合教育センター内における飲食等	3
(2)	地震・火災等非常時の避難	3
(3)	駐車場	3
6	研修日と講座内容	4
7	栃木県総合教育センター配置図	5



1 研修の目的等

(1) 目的

- ア 教職経験5年以内の若い教員が、自主的・継続的な研修を通して、教師としての基礎を確立するとともに、学生等を交えたグループ協議等を通して、先輩教員としての自覚を高める。
- イ 栃木県の公立学校の期限付講師等が、教師としての自覚を高めるとともに、教師としての基本的な事柄を理解し、教職に対する情熱・使命感を高める。
- ウ 栃木県の公立学校の教員を目指す学生等が、実際の学校現場で指導に当たっている若い教員と共に学ぶことを通して、教師としての基本的な事柄を理解し、教職に対する情熱・使命感を高める。

(2) 特徴

- ア 専門的な立場からの講義による実践的な研修
各講座の講師は、県教育委員会事務局や総合教育センターの職員、「とちぎ教育賞」受賞者等が担当し、実践的な研修を行います。
- イ 少人数での協議を通して、教員と学生等が共に学び合う研修
「とちぎの教育未来塾」では、受講者同士が学び合う機会を多く設定するため、教員と学生による協議の場を設定しています。

2 受講者の心得等

(1) 当日用意していただくもの

- ア 「受講の手引」、筆記用具、ノート類
- イ 持参するように指示された資料（講座によって違います。必要がある場合には総合教育センターWebサイトで連絡いたします。）

(2) 注意事項等

<講座への参加全体について>

- ア 受講中の服装は、教員の研修にふさわしい服装をお願いします。
- イ 受講中は携帯電話・スマートフォンの使用を御遠慮ください。電源を切るか、マナーモードにしてください。
- ウ 各講座における研究協議等で話題となる事項には、個人情報に当たるものが含まれる場合があります。本研修以外の場で口外することのないよう御注意ください。（守秘義務の遵守）
- エ 研究協議は、原則として指定された班で行います。
- オ 受講の様子を総合教育センターWebサイト等に掲載する場合があります。写真の掲載に御協力をいただけない方は、必ず総合教育センター職員まで申し出てください。
- カ 受講者としてふさわしくない行為が見られる場合には、受講途中であっても受講者としての資格を取り消すことがあります。

<センターでの開催について>

- ア 受講者は、受付で必ず所属とお名前を伝えてから研修室に入ってください。
- イ 原則として座席は指定となっています。
- ウ 受講中に体調不良となった場合には、近くにいる総合教育センター職員まで申し出てくださいます。
- エ 新型コロナウイルス感染症対策について
 - ・マスクを持参してください。
 - ・発熱や倦怠感がある方や、感染者との接触があった方は、研修への参加を控えてください。
 - ・新型コロナウイルス接触確認アプリ（COCOA）を利用してください。

<オンラインでの開催について>

- ア Web 会議システム（Zoom）のミーティング ID、パスコード、受講方法、講座資料等については、開催日の3日前までに、受講者それぞれにご登録いただいたメールアドレス宛にご連絡いたします。
- イ Zoom のバージョンを最新の状態に更新して入室してください。
- ウ 一人一台のパソコン、タブレットから接続してください。
- エ ミーティングルーム入室時の名前に「受講番号、氏名、所属（学校名）」を入力してください。
- オ 音声はミュートとし、ビデオは開始としてください。
- カ チャットの利用は、講師の指示に従ってください。
- キ 受講者の録音・録画は禁止です。

3 受講者への連絡について

受講者への連絡事項は、原則としてご登録いただいたメールアドレス宛に連絡いたします。開催方法の変更や悪天候時の連絡等を、総合教育センターのWebサイト上でお伝えしますので、定期的に確認をお願いします。

「とちぎの教育未来塾」のWebサイト

http://www.tochigi-edu.ed.jp/icnt/kenshu-c-r03/?page_id=128

The screenshot shows the website for the Tochigi Education Center. At the top, there is a navigation bar with the center's name, year (2021), and course (Instructor Training). Below this is a menu with options like 'Registration Information', 'Registration for Elementary, Middle, and High Schools', 'Registration for University and Vocational School Instructors', and 'Registration and Survey Information'. A callout box with a speech bubble points to the 'Registration and Survey Information' link, containing the text: '緊急連絡をする場合があります。こちらを確認してください。' (There may be cases where emergency contact is required. Please check here.)

4 研修評価・振り返りシートについて

講座終了後に、Formsより研修評価・振り返りシートの入力をお願いします。研修当日に示されたURLにアクセスし、入力してください。

なお、研修評価・振り返りシートは、研修ニーズを把握したり、研修の充実を図ったりする上で参考とさせていただきます。記入していただいた内容は、学校名、個人名を伏せた上で、総合教育センターのWebサイト等に掲載することがあります。

5 総合教育センターの施設等について

(1) 総合教育センター内における飲食等

ア 飲食は3～4階のラウンジ等を御利用ください。

イ 自動販売機（コーヒー、ジュース等）は、各階に設置されています。

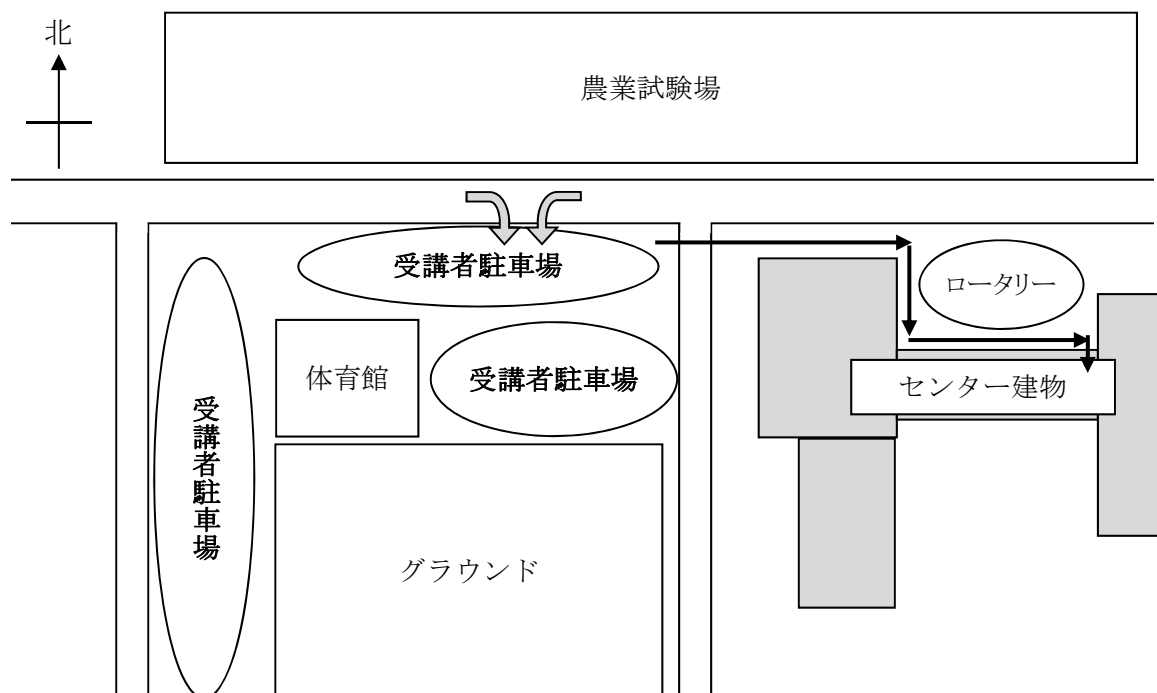
ウ 総合教育センターの建物内は禁煙です。

(2) 地震・火災等非常時の避難

万一、地震・火災等が発生した場合は、総合教育センターの職員の指示に従い、速やかに避難してください。

(3) 駐車場

総合教育センターの建物西側にある駐車場（下図参照）を御利用ください。建物東側の駐車場は教育相談用となっておりますので、駐車は御遠慮ください。



6 研修日と講座内容

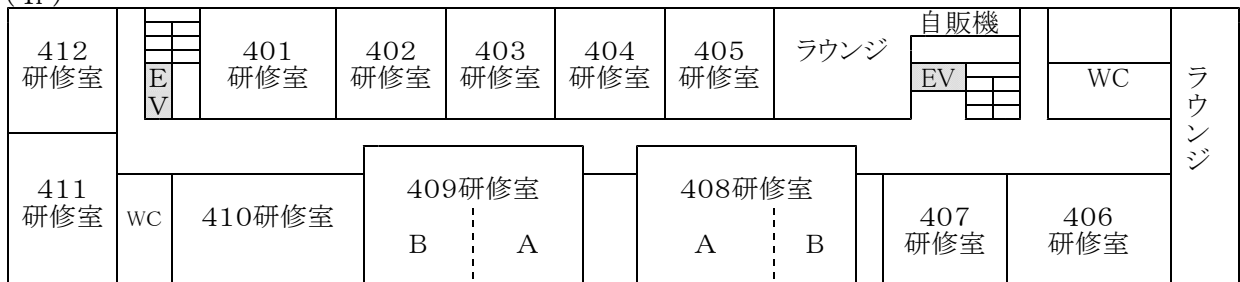
第1日	10/9 (土)	9:35～9:55 開講式・オリエンテーション	10:10～11:30 特別講話 須藤 稔 元栃木県教育長	11:45～12:30 教師像に関すること 「教師を語ろう」
第2日	10/30 (土)	9:35～10:55 児童・生徒指導に関すること（小・中） 「児童・生徒指導はすべての子どもたちのために」 生徒指導に関すること（高・特） 「生徒指導はすべての子どもたちのために」	11:10～12:30 学級経営に関すること（小・中） 「学級経営ってなあに？」 ホームルーム経営に関すること（高・特） 「HR 経営ってなあに？」	
第3日	12/4 (土)	9:35～12:30 学習指導・教科指導・授業づくり（校種、教科を選択）		
第4日	12/11 (土)	9:35～10:55 選択講座A	11:10～12:30 選択講座B	
第3日	1/15 (土)	9:35～10:45 教師像に関すること 「教師を描こう」	11:00～12:00 特別講話 荒川 政利 栃木県教育長	12:05～12:30 閉講式

※9:30～9:35 に事務連絡を行います

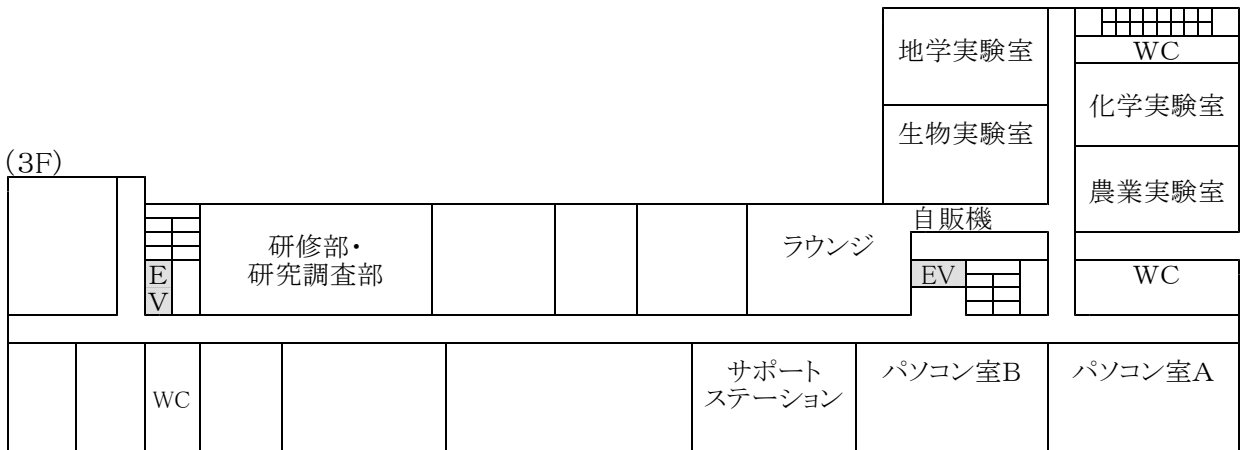
選択講座A（12/11）	選択講座B（12/11）
<input type="checkbox"/> 幼児教育に関すること 「学びの基礎を培う幼児教育」	<input type="checkbox"/> 情報教育（ICT）に関すること 「小学校におけるプログラミング教育」
<input type="checkbox"/> 道徳教育に関すること 「道徳科のイロハ」	<input type="checkbox"/> 教育相談に関すること 「子どもとのかかわり」
<input type="checkbox"/> 特別支援教育に関すること 「通常の学級における特別支援教育」	<input type="checkbox"/> 学校・地域・家庭（保護者）に関すること 「子どもの学びを支える学校と地域の連携」

7 栃木県総合教育センター配置図

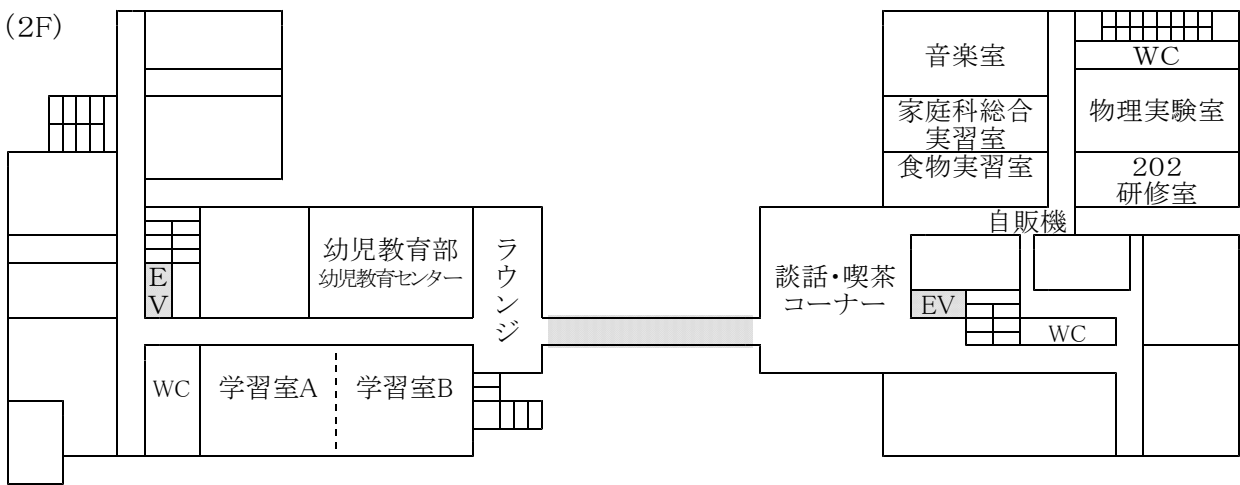
(4F)



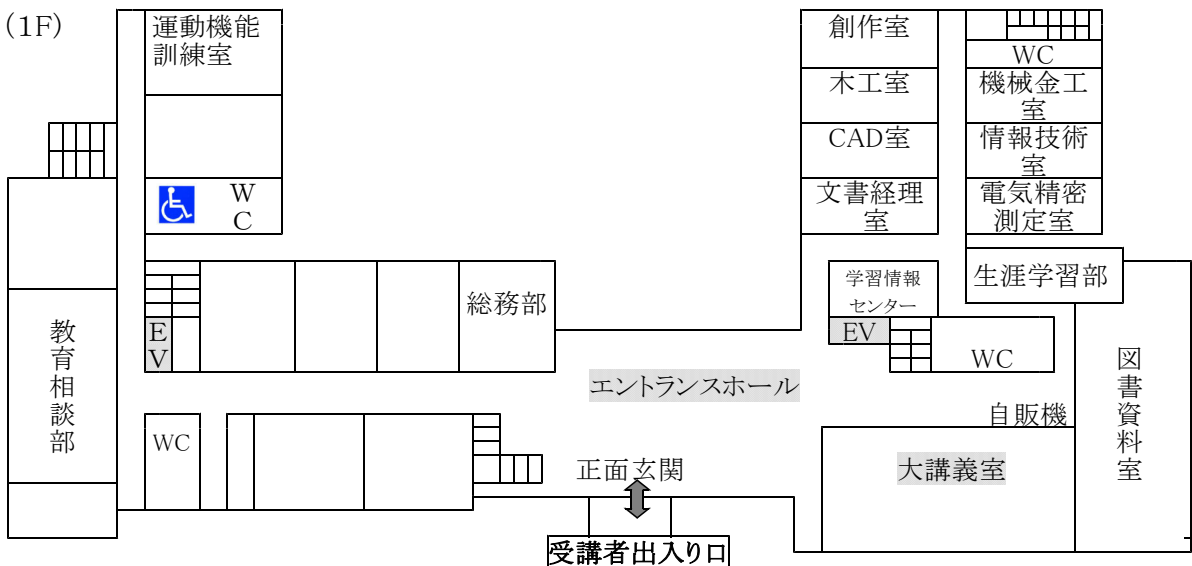
(3F)



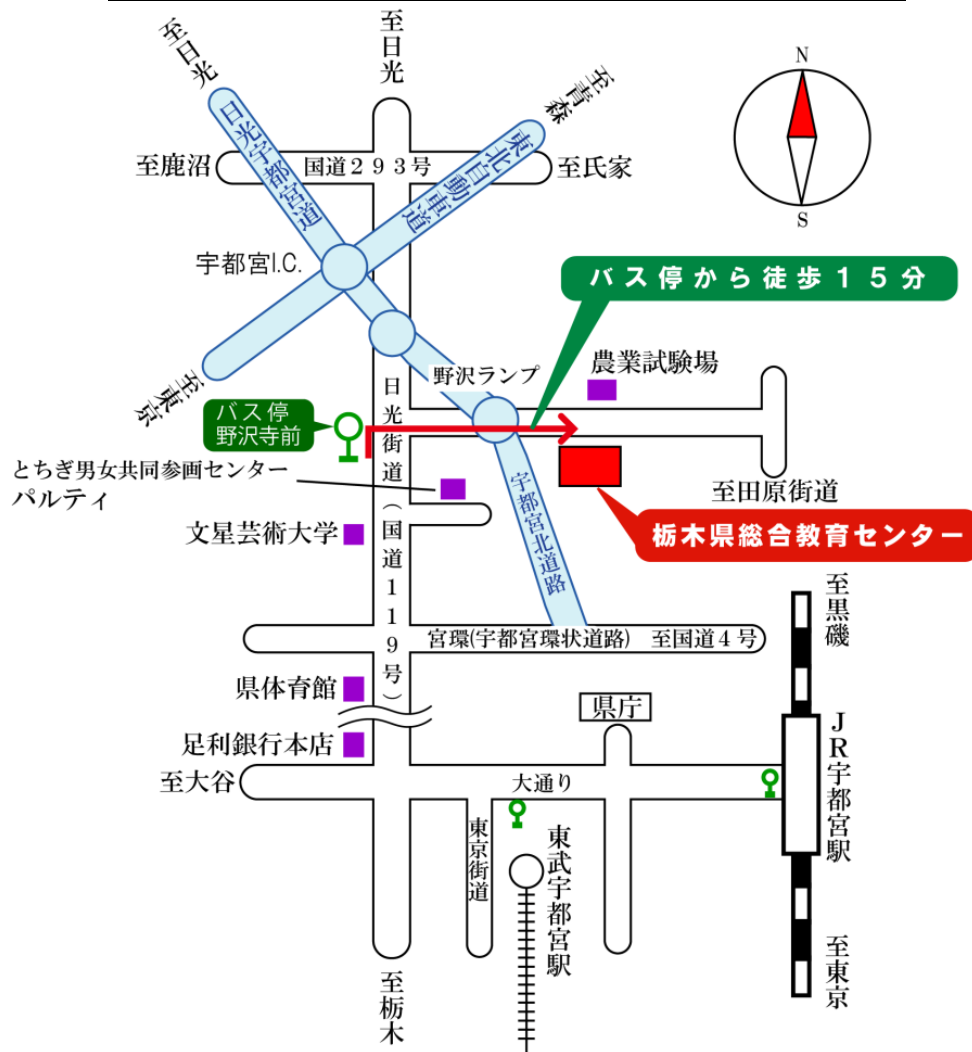
(2F)



(1F)



栃木県総合教育センターへのアクセス



◆ 関東バス利用

- ・ JR宇都宮駅西口（8番のりば）約10km
バス乗車時間 約30分+徒歩 約15分
- ・ 東武宇都宮駅
（大通り沿いバス停：東武駅前）約9km
バス乗車時間 約25分+徒歩 約15分

系統：今市・日光東照宮行、船生行、
山王団地行、石那田行
↓
野沢寺前下車 徒歩 約15分

◆ タクシー利用

- ・ JR宇都宮駅西口から 約10km 25分
- ・ 東武宇都宮駅から 約9km 20分

◆ 東北自動車道利用

- ・ 宇都宮I.C.から車で5分
（宇都宮北道路野沢ランプを下りてすぐ）

栃木県総合教育センター 研修部（とちぎの教育未来塾担当）

- ◇ 所在地 〒320-0002 栃木県宇都宮市瓦谷町 1070 番地
- ◇ 電話 028-665-7202
- ◇ FAX 028-665-7218
- ◇ Web サイト <http://www.tochigi-edu.ed.jp/center/>