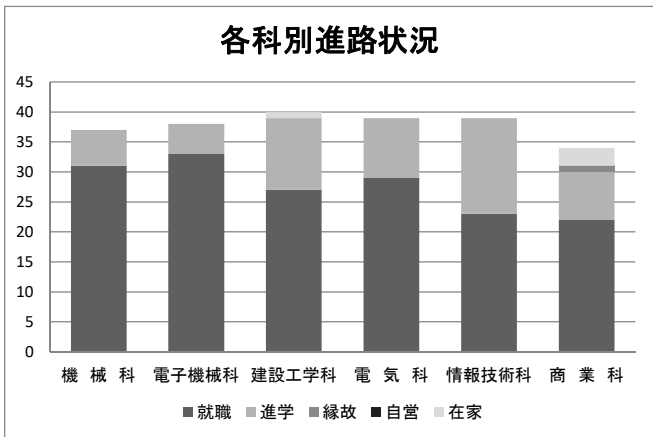
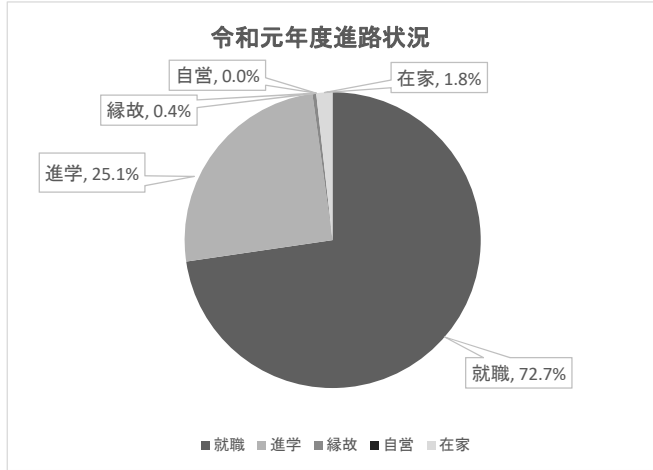


# 令和元年度進路状況

## (1) 進路概況 (進学は予定者数)

	機械科	電子機械科	建設工学科	電気科	情報技術科	商業科	学年計	30年度	29年度
就職	31	33	27	29	23	22	165	137	135
進学	6	5	12	10	16	8	57	63	80
縁故	0	0	0	0	0	1	1	4	2
自営	0	0	0	0	0	0	0	1	2
在家	0	0	1	0	0	3	4	4	6
計	37	38	40	39	39	34	227	209	225



## (2) 就職地域 (自営・縁故は含まず、公務員含む)

	機械科	電子機械科	建設工学科	電気科	情報技術科	商業科	学年計	30年度	29年度
大田原管内	15	13	10	8	11	12	69	60	56
栃木県内	12	16	14	16	10	8	76	59	62
県外	4	4	3	5	2	2	20	18	17
計	31	33	27	29	23	22	165	137	135

## (3) 産業別就職状況 (自営・縁故は含まず、公務員含む)

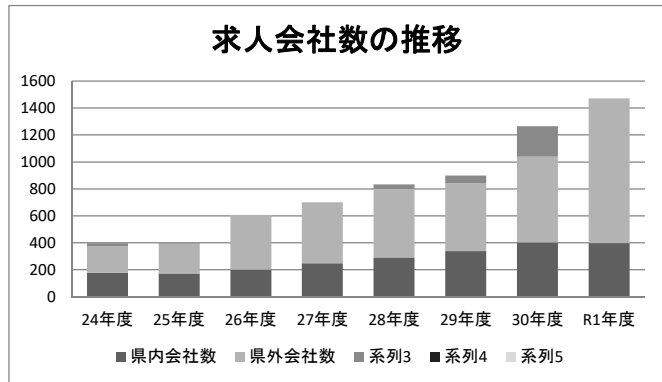
	機械科	電子機械科	建設工学科	電気科	情報技術科	商業科	学年計	30年度	29年度
A. 農林業	0	0	0	0	0	0	0	0	0
D. 建設業	0	1	19	12	0	1	33	15	15
E. 製造業	28	28	4	14	20	11	105	95	86
F. 電気・ガス等	0	0	0	1	0	0	1	1	1
G. 情報通信業	0	0	0	0	2	0	2	0	4
H. 運輸業等	0	2	0	0	0	0	2	4	4
I. 卸小売業	0	1	1	1	0	3	6	4	7
J. 金融・保険業	0	0	1	0	0	1	2	2	3
K. 不動産・賃貸業	1	0	0	0	0	1	2	1	0
L. 学術サービス等	0	0	0	1	0	0	1	0	0
M. 宿泊飲食等	0	0	0	0	0	1	1	3	3
N. 生活関連サービス等	0	0	0	0	0	0	0	0	2
O. 教育・学習支援業	0	0	0	0	0	0	0	0	0
P. 医療・福祉	0	0	0	0	0	2	2	1	0
Q. 複合サービス	0	0	0	0	1	1	2	3	1
R. サービス業	1	0	1	0	0	1	3	3	8
S. 公務	1	1	1	0	0	0	3	5	1

## (4) 職業別就職状況 (自営・縁故は含まず)

	機械科	電子機械科	建設工学科	電気科	情報技術科	商業科	学年計	30年度	29年度
B. 専門的技術的	3	1	9	3	3	0	19	20	18
C. 事務	1	2	3	0	1	9	16	8	18
D. 販売	1	0	1	1	0	1	4	1	3
E. サービス	0	0	0	0	0	3	3	5	4
F. 保安	0	1	0	0	0	0	1	3	1
G. 農林漁業	0	0	0	0	0	0	0	0	0
H. 生産行程	26	27	2	13	19	9	96	81	77
I. 輸送・機械運転	0	0	0	0	0	0	0	0	1
J. 建設・採掘	0	1	12	12	0	0	25	16	12
K. 運搬・清掃・包装・その他	0	1	0	0	0	0	1	3	1

## (5) 求人件数

	24年度	25年度	26年度	27年度	28年度	29年度	30年度	R1年度
県内会社数	177	172	201	248	290	337	402	398
県外会社数	196	219	405	443	508	506	637	1074
県内求人数	260	237	269	367	446	536	697	676
県外求人数	262	309	600	532	610	607	820	1237
会社数計	373	391	606	691	798	843	1039	1472
求人数計	522	546	869	899	1056	1143	1517	1913



## (6) 進学状況 (産技校等は大学校等を含む)

	機械科	電子機械科	建設工学科	電気科	情報技術科	商業科	学年計	30年度	29年度
大学	0	1	8	4	6	2	21	22	32
短大	0	0	0	0	0	1	1	0	0
高専	0	0	0	0	0	0	0	0	0
大学校等	1	0	0	1	2	0	4	3	6
専門学校	5	4	4	5	8	5	31	38	42
計	6	5	12	10	16	8	57	63	80

