

「宇高診断票」集計結果

平成22年12月

調査の概要

学校評価の一環として、本校を保護者、生徒、教職員はどうとらえているのか、可能な限り同じ質問を用いて調査しました。教育方針、家庭との連携、教職員、授業、生徒指導、学校行事等に関する22項目について、5段階評価のアンケート調査を行いました。

	保護者(昨年)	保護者	教職員	生徒	生徒(昨年)
回答者数 (回答率)	649名 (77.9%)	653名 (77.9%)	47名 (94.0%)	813名 (97.0%)	799名 (95.9%)
調査日	21年10,11月	22年10,11月	22年11月	22年10月	21年10月

「保護者」は学年保護者懇談会の際に、懇談会出席者を対象に調査しました。

質問事項と集計結果


印は、保護者、教職員、生徒への質問が一部異なることを示します。

次の項目について、a~eの該当すると思われる記号に 印を付けてください。

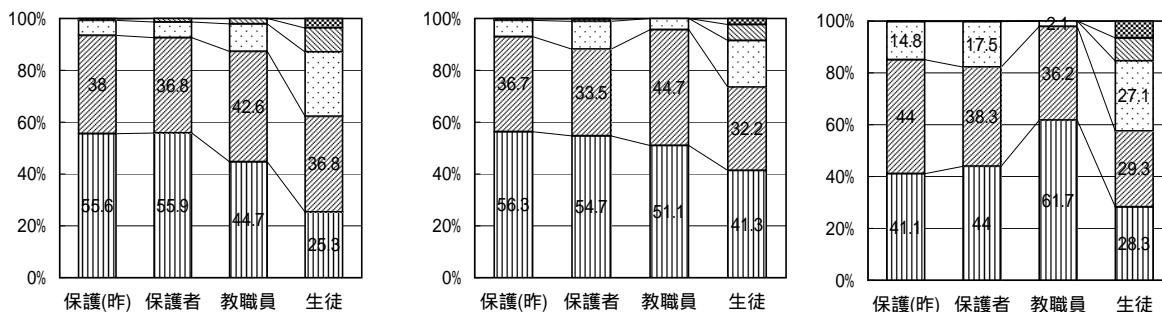
a: そう思う。 b: どちらかといえばそう思う。 c: どちらともいえない。 d: どちらかといえばそう思わない。 e: そう思わない。

- 本校の教育方針・教育目標・指導の努力点等に共感できる。
(生徒向け) 本校の生徒指標や全人教育の方針に共感できる。
- 本校は、時代や社会の変化に対応した柔軟な姿勢で教育活動を展開している。

項目1



- 本校は、教育方針・教育目標・指導の努力点等を保護者にわかりやすく伝えている。
(生徒向け) 本校は、生徒指標や全人教育等について、生徒にわかりやすく伝えている。
- 本校は、進路に関わる連絡や情報提供をきめ細かく行っている。
- 本校は、PTA活動に対して協力的である。
(生徒向け) 本校は、生徒会活動(部活動を含む)に対して協力的である。



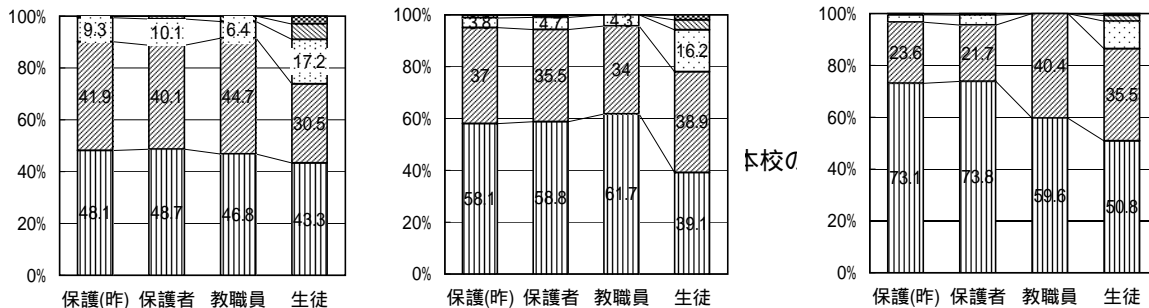
6 本校は、保護者に対し、本校教育の課題・実状の説明や意見聴取、文化行事への案内など、開かれた学校づくりに努めている。

(生徒向け) 本校では、体育大会・宇高祭などの学校行事が、生徒の意見を取り入れて、企画運営されている。

7 本校の教職員は、親切で、親しみが持てる。

(教職員向け) 生徒や保護者に対し、親切的態度で接している。

8 本校の教員は、生徒の教育に熱心に取り組んでいる。



9 本校の教員は、専門知識が豊富であり、授業内容について信頼できる。

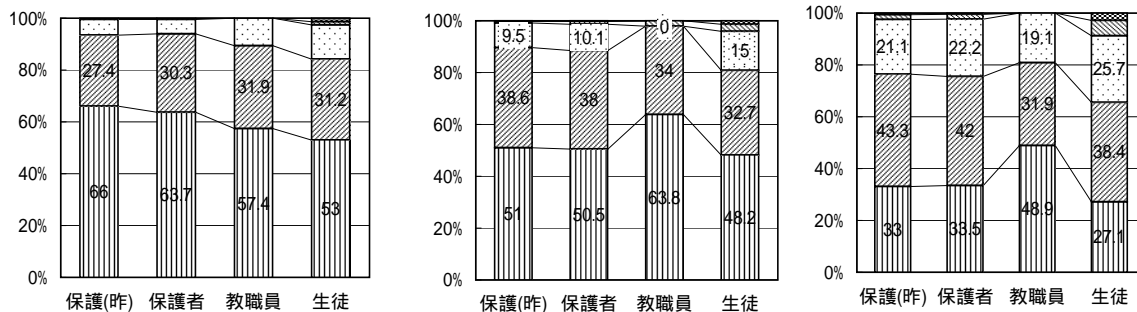
(教職員向け) 本校の教員は、自己研鑽に努めており、授業内容についても信頼できる。

10 本校の教員は、生徒が相談したときには、親切に応じてくれる。

(生徒、教職員向け) 本校の教員は、質問や相談に親切に応じてくれる(応じている)。

11 本校の授業内容や進度は(私達)生徒の力に合っている。

(教職員向け) 本校は、生徒の力に合わせた授業内容や進度を心がけている。

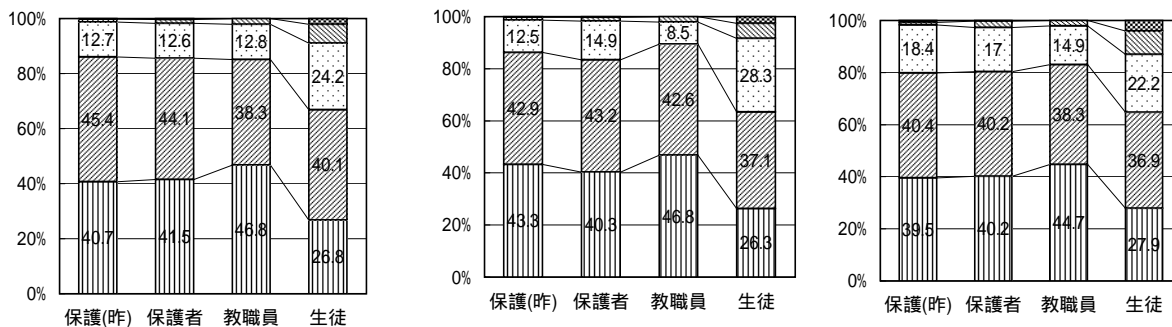


12 本校は、生徒の能力・適性・興味・関心、進路希望等を踏まえた学習指導に努めている。

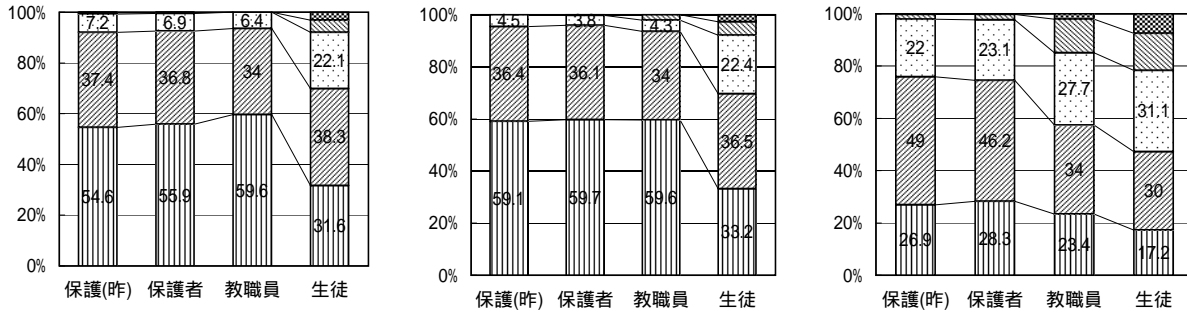
13 本校は、生徒の進路目標に沿った授業を展開している。

14 本校は、生徒の希望や学力にあった、選択授業や習熟度別少人数授業を行っている。

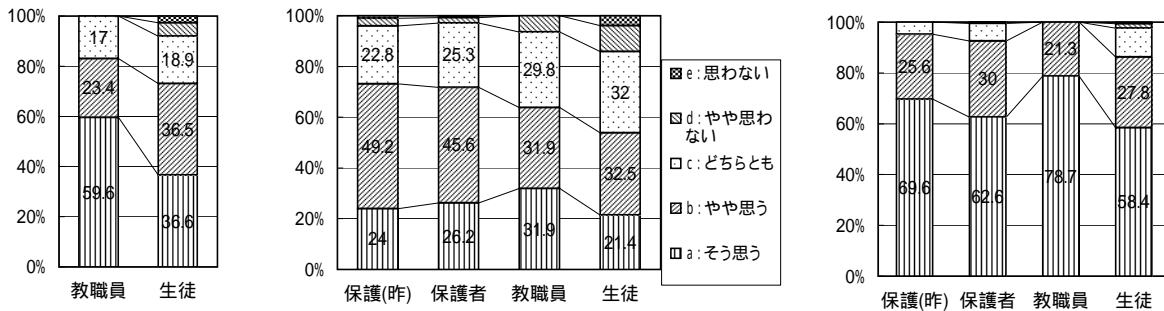
[保護者、生徒は、2、3年生のみ回答]



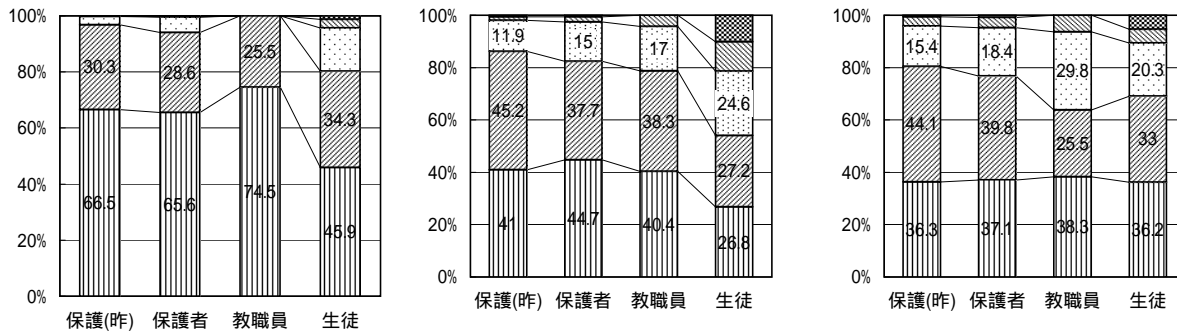
- 15 本校は、生徒の人権を尊重する姿勢で指導している。
 16 本校の生徒心得(宇高生が学校生活で守るべきこと)は概ね納得でき、妥当である。
 17 本校は、言葉遣いや礼儀、マナーなど、社会人として必要な資質の向上に努めている。



- 14-2 [生徒、教職員] 本校は、生徒が予習 - 授業 - 復習の学習サイクルを確立するよう強く指導している。
 18 本校は、連絡の文書等が保護者に確実に届けられるよう指導している。
 19 本校は、外部講師の講演や様々な体験の場を設けるなど、授業以外の学習の機会を設けている。



- 20 本校は、生徒の成長の糧となるような学校行事を行っている。
 21 本校では、部活動が活発に行われるよう条件整備に努めている。
 22 本校の施設・設備は、学習環境の面では、ほぼ満足できる。



宇高ホームページの閲覧状況

ホームページは「宇都宮高校」で検索すると簡単に見つかります。

	2度以上見ている	1度だけ見た	まだ見ていない
1年	37.3% (35.8%)	22.6% (16.4%)	40.1% (47.8%)
2年	44.2% (35.9%)	17.6% (19.6%)	38.2% (44.6%)
3年	49.3% (19.2%)	16.3% (15.2%)	34.5% (65.6%)
合計	43.5% (29.7%)	18.9% (16.9%)	37.6% (53.4%)

()内は昨年度