

教育調査報告書第 198 号

地方教育費調査

教 育 費 調 査

(令和3会計年度)

栃木県教育委員会

ま え が き

この「地方教育費調査」は、地方における教育費の実態を明らかにし、教育施策上の基礎資料を得ることを目的として文部科学省が毎年実施しているものです。

栃木県教育委員会は、利用者の一層の便宜を図るため、従来から文部科学省の公表とは別に報告書を作成しており、このたび令和4年度に実施した調査結果がまとまりましたので公表いたします。

この報告書が、教育行政推進の基礎資料として、施策立案などに積極的に活用いただければ幸いに存じます。

なお、報告書の各数値については、後日文部科学省から公表される数値が確定値となりますので、あらかじめ御承知おきください。

終わりに、この調査の実施に当たり多大な御協力をいただいた市町教育委員会並びに学校関係の方々に対し深く感謝の意を表します。

令和5(2023)年6月

栃木県教育委員会教育長

阿久澤 真理

目 次

I 調査の概要

1	調査の目的	1
2	調査の時期	1
3	調査の対象	1
4	調査の内容	2
5	調査事項の説明	3

II 調査結果の概要

1	教育費の総額とその使途別・財源別状況	5
(1)	教育費総額	5
(2)	教育費総額の教育分野別構成	5
(3)	教育費総額の財源別構成	6
(4)	教育費総額の支出項目別構成	6
2	学校教育費	7
(1)	支出項目別学校教育費	7
(2)	財源別学校教育費	8
3	社会教育費	9
(1)	支出項目別・施設等別社会教育費	9
(2)	財源別社会教育費	10
4	教育行政費	11
(1)	支出項目別・財源別教育行政費	11
5	園児・児童・生徒、県民1人当たりの教育費	11
(1)	1人当たりの教育費	11
(2)	学校種別にみた1人当たりの教育費の推移	12

III 統計表

第12表	教育分野別・財源別教育費総額	14
第13表	学校教育費の単位経費一覧	14
第14表	学校教育費県集計表（全学校総計）	15
第15表	学校教育費県集計表（幼稚園）	16

第 16 表	学校教育費県集計表（幼保連携型認定こども園）	17
第 17 表	学校教育費県集計表（小学校）	18
第 18 表	学校教育費県集計表（中学校）	19
第 19 表	学校教育費県集計表（義務教育学校）	20
第 20 表	学校教育費県集計表（特別支援学校）	21
第 21 表	学校教育費県集計表（全日制高等学校）	22
第 22 表	学校教育費県集計表（定時制高等学校）	23
第 23 表	学校教育費県集計表（通信制高等学校）	24
第 24 表	学校教育費県集計表（専修学校）	25
第 25 表	市町別・財源別学校教育費（小学校）	26
第 26 表	市町別・支出項目別学校教育費（小学校）	27
第 27 表	市町別児童 1 人当たりの学校教育費（小学校）	28
第 28 表	市町別・財源別学校教育費（中学校）	29
第 29 表	市町別・支出項目別学校教育費（中学校）	30
第 30 表	市町別生徒 1 人当たりの学校教育費（中学校）	31
第 31 表	財源別社会教育費県集計表	32
第 32 表	支出項目別社会教育費県集計表	32
第 33 表	市町別・財源別社会教育費	33
第 34 表	市町別・施設等別・支出項目別社会教育費	34
第 35 表	市町別・財源別・支出項目別教育行政費	36
第 36 表	教育に係る収入県集計表	37

凡 例

- 1 図及び表中の構成比、増減率については、小数第2位を四捨五入している。
そのため、構成比については、各数値の計が小計及び合計(100.0%)と一致しない場合がある。
- 2 1人当たりの金額については、原則として小数第1位を四捨五入している。
そのため、各数値の計と合計が一致しない場合がある。
- 3 統計表等の記号について
 - 「-」 計数がない場合
 - 「0.0」 計数が0.05未満の場合
 - 「△」 減の場合
 - 「☒」 計数が入る可能性がない場合

I 調査の概要

この調査は、昭和 24 会計年度以降、文部科学省が都道府県教育委員会を通じて毎年実施している調査で、本年度で 73 年目に当たる。その間、数回の調査事項等の改訂が行われている。

1 調査の目的

この調査は、地方教育費の使途と財源を明らかにして、国・地方を通じた教育施策を検討・立案する際に参考となるような基礎資料を得ることを目的としている。

2 調査の時期

令和 3 会計年度について調査する。

3 調査の対象

この調査の対象は、県、市町教育委員会及び公立諸学校（幼稚園、幼保連携型認定こども園、小学校、中学校、義務教育学校、特別支援学校、高等学校、専修学校）である。

本年度、調査単位として調査票を作成し、提出した教育委員会及び公立諸学校数（分校も 1 校扱い）は次のとおりである。

教育委員会	
県	1
市	14
町	11
計	26

令和 4 (2022) 年 3 月 31 日現在

学 校 種 別	県 立	市町立	計
幼 稚 園	-	1	1
幼保連携型認定こども園	-	4	4
小 学 校	-	349	349
中 学 校	3	155	158
義 務 教 育 学 校	-	3	3
特 別 支 援 学 校	16	-	16
高 等 学 校			
全 日 制	52	-	52
定 時 制	1	-	1
全 日 制 ・ 定 時 制 併 置	6	-	6
全 日 制 ・ 通 信 制 併 置	1	-	1
定 時 制 ・ 通 信 制 併 置	1	-	1
専 修 学 校	3	-	3
計	83	512	595

令和 4 (2022) 年 3 月 31 日現在

4 調査の内容

この調査では、当該年度中に、国・県・市町が公教育のために支出した経費について、学校教育費、社会教育費、教育行政費の3分野に大別し、さらに各負担区分別（財源の種類別）と使途別（支出項目別）に細分して調査する。

(1) 学校教育費

学校教育に要した一切の経費をいう。すなわち、学校教育のために、国・県・市町が支出した経費について、幼稚園、幼保連携型認定こども園、小学校、中学校、義務教育学校、特別支援学校、高等学校（全日制課程、定時制課程、通信制課程）、専修学校の10学校種類別に分けて調査する。

(2) 社会教育費

社会教育の施設と活動及び文化財保護のために要した経費をいう。公民館、図書館、博物館、体育施設、青少年教育施設、女性教育施設、文化会館、その他の社会教育施設、教育委員会が行った社会教育活動及び文化財保護の10分野について調査する。

(3) 教育行政費

教育委員会事務局の一般行政事務及び教育委員会の運営のために支出した経費について調査する。

なお、本調査では前記3分野のために実際に支出された経費を調査しており、総務省「決算状況調」の目的別歳出決算額の教育費とは次の点で異なっている。

ア 目的別歳出決算額の教育費には含まれているが、本調査には含まれない経費

- | |
|--|
| <ul style="list-style-type: none">① 私立学校に対する補助金② 公立大学・短期大学への支出経費③ 積立金・貸付金等（ただし、育英奨学事業としての貸付金は調査対象）④ 給食費 |
|--|

イ 目的別歳出決算額の教育費には含まれていないが、本調査には含まれる経費

- | |
|---|
| <ul style="list-style-type: none">① 債務償還費（公債費）② 他省庁・他部局からの補助金③ 他部局からの支出金④ 教育施設の火災保険料⑤ 災害復旧費⑥ 教育委員会事務局庁舎維持費 |
|---|

5 調査事項の説明

A 財源

[公 費]

公費とは、国及び地方公共団体が租税・使用料・基本財産収入・公費に組み入れられた寄付金及び地方債等の財源から教育のために支出した経費で、次の項目に分類される。

(1) 国庫補助金

国が地方公共団体に交付した補助金・負担金をいう。

(2) 県支出金

県がその設置する学校、社会教育機関及び教育行政のために支出した経費並びに市町に交付した補助金・負担金並びに市町立学校等のために直接支出した経費をいう。

(3) 市町支出金

市町がその設置する学校、社会教育機関及び教育行政のために支出した経費並びに他の地方公共団体が設置する学校等のために支出した経費をいう。

(4) 地方債

地方公共団体が教育施設の新設、災害復旧等のため起債した経費のうち、当該年度に支出した経費をいう。

(5) 公費組入れ寄付金

地方公共団体の歳入として決算に計上された寄付金・贈与金のうち、当該年度に学校教育等のために支出した経費をいう。

[公費以外]

社会教育費の「公費に組み入れられない寄付金」（社会教育施設等が団体又は個人から収納した寄付金から社会教育のために支出した経費のうち、公費に組み入れられなかったものをいう。）のみ調査対象である。

B 支出項目

支出項目は、消費的支出、資本的支出及び債務償還費の3大項目に分類される。

(1) 消費的支出

原則として例年経常的に支出する経費をいう。

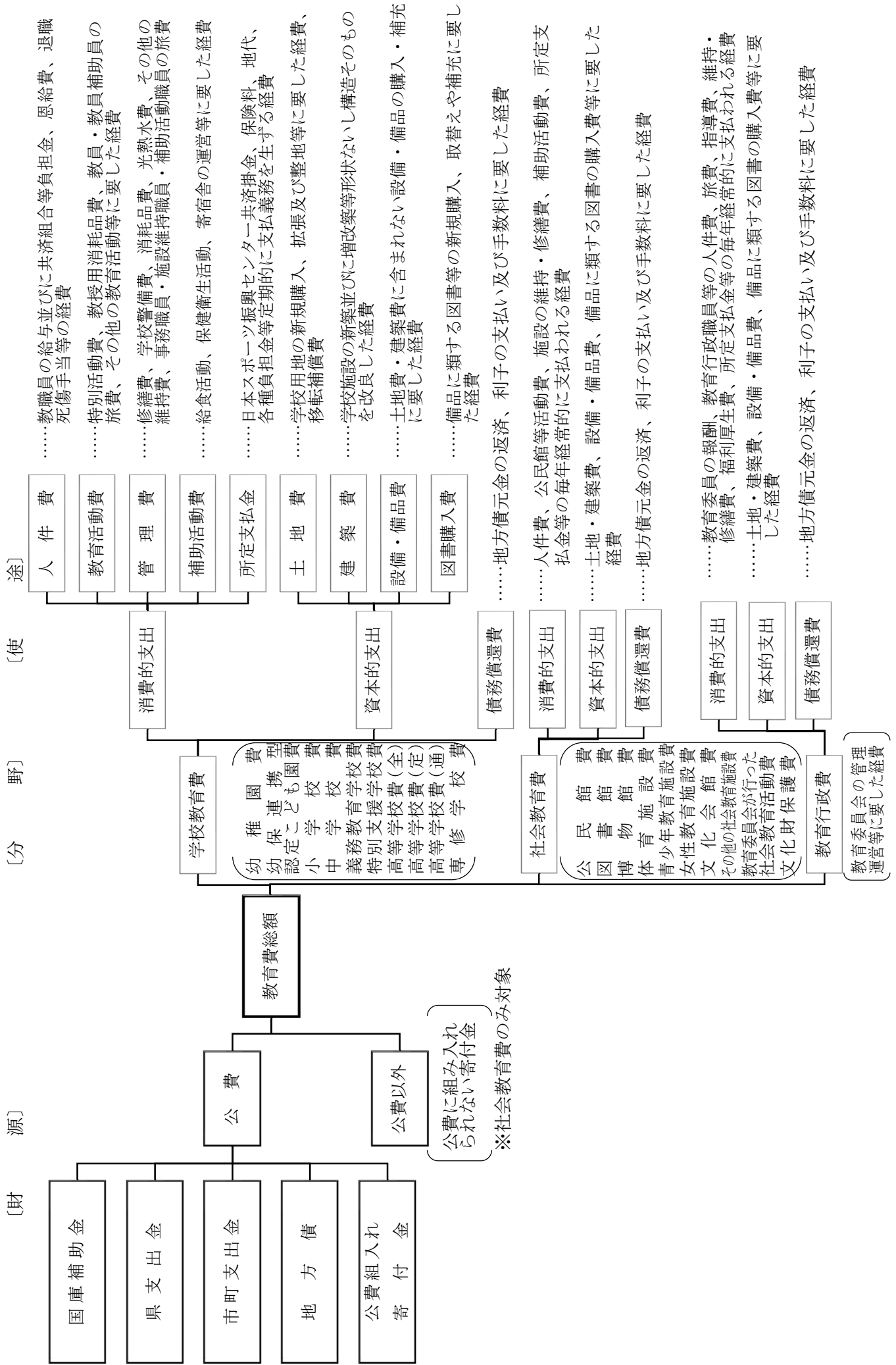
(2) 資本的支出

土地・建物及び設備・備品の取得並びに既存の設備・備品の取替え及び補充に要した経費をいう。

(3) 債務償還費

地方債の元金の返済、利子の支払い及び手数料に要した経費をいう。

地方教育費調査の構成



II 調査結果の概要

1 教育費の総額とその使途別・財源別状況

(1) 教育費総額

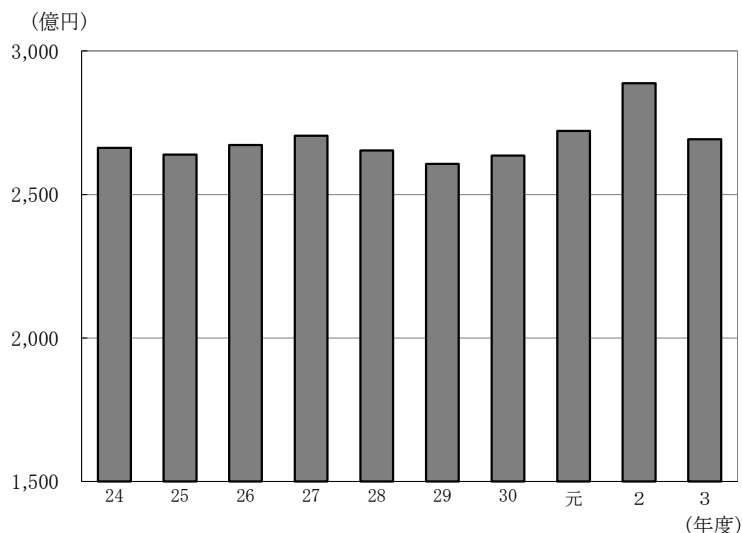
令和3会計年度における本県の教育費総額は約2,693億円で、前年度に比べ約195億円、6.8%の減少である。

第1表 教育費総額の推移

(単位:千円、%)

年度	教育費総額	対前年度増減率
24	266,203,768	△ 0.7
25	263,876,972	△ 0.9
26	267,331,383	1.3
27	270,391,188	1.1
28	265,302,538	△ 1.9
29	260,749,710	△ 1.7
30	263,580,925	1.1
元	272,157,745	3.3
2	288,831,910	6.1
3	269,279,320	△ 6.8

図1 教育費総額の推移



(2) 教育費総額の教育分野別構成

教育費総額約2,693億円を教育分野別にみると、第2表のとおりである。これによると、「学校教育費」が全体の77.9%を占め、次いで「社会教育費」が14.0%、「教育行政費」が8.2%となっている。

前年度と比較すると、「学校教育費」は8.5%の減少、「社会教育費」は3.6%の増加、「教育行政費」は6.0%の減少となっている。

第2表 教育分野別教育費総額

(単位:千円、%)

区分	令和3会計年度			令和2会計年度		
	実額	構成比	対前年度増減率	実額	構成比	対前年度増減率
教育費総額	269,279,320	100.0%	△ 6.8	288,831,910	100.0%	6.1
学校教育費	209,670,854	77.9%	△ 8.5	229,142,361	79.3%	6.4
幼稚園	73,808	0.0%	10.2	66,960	0.0%	8.2
幼保連携型認定こども園	525,570	0.2%	6.1	495,520	0.2%	△ 6.4
小学校	89,916,935	33.4%	△ 15.2	105,979,216	36.7%	10.3
中学校	52,480,170	19.5%	△ 10.5	58,657,739	20.3%	2.6
義務教育学校	6,335,410	2.4%	115.0	2,946,847	1.0%	△ 17.0
特別支援学校	17,133,229	6.4%	6.4	16,107,438	5.6%	8.3
全日制高等学校	39,691,037	14.7%	△ 3.3	41,026,843	14.2%	4.4
定時制高等学校	1,869,735	0.7%	△ 4.3	1,953,623	0.7%	△ 2.6
通信制高等学校	360,752	0.1%	△ 15.5	426,872	0.1%	13.6
専修学校	1,284,208	0.5%	△ 13.3	1,481,303	0.5%	6.5
社会教育費	37,630,053	14.0%	3.6	36,312,271	12.6%	3.5
教育行政費	21,978,413	8.2%	△ 6.0	23,377,278	8.1%	7.4

(3) 教育費総額の財源別構成

教育費総額の財源別構成は、第3表のとおりである。
「公費」の中では「県支出金」が51.7%を占めており、次いで、「市町支出金」が30.8%、「国庫補助金」が12.3%となっている。
前年度と比較すると、「公費合計」は6.8%の減少となっている。
なお、「公費以外」については、計上された経費はなかった。

第3表 財源別教育費総額

(単位:千円、%)

区 分	令和3会計年度			令和2会計年度		
	実額	構成比	対前年度増減率	実額	構成比	対前年度増減率
教育費総額	269,279,320	100.0%	△ 6.8	288,831,910	100.0%	6.1
公費合計	269,279,320	100.0%	△ 6.8	288,831,910	100.0%	6.1
国庫補助金	33,188,082	12.3%	△ 18.8	40,857,153	14.1%	31.2
県支出金	139,196,978	51.7%	△ 0.4	139,700,585	48.4%	△ 4.4
市町支出金	83,018,651	30.8%	△ 5.9	88,263,861	30.6%	10.4
地方債	13,238,993	4.9%	△ 32.3	19,565,505	6.8%	31.7
公費組入れ寄付金	636,616	0.2%	43.1	444,806	0.2%	794.4
公費以外	-	0.0%	-	-	0.0%	-

(4) 教育費総額の支出項目別構成

教育費総額の支出項目別構成は、第4表のとおりである。
教育費総額の83.4%は「消費的支出」で占められており、「資本的支出」の占める割合は11.8%である。
前年度と比較すると、「消費的支出」は1.4%の減少、「資本的支出」は32.6%の減少、「債務償還費」は7.5%の減少となっている。

第4表 支出項目別教育費総額

(単位:千円、%)

区 分	令和3会計年度			令和2会計年度		
	実額	構成比	対前年度増減率	実額	構成比	対前年度増減率
教育費総額	269,279,320	100.0%	△ 6.8	288,831,910	100.0%	6.1
消費的支出	224,482,088	83.4%	△ 1.4	227,555,989	78.8%	1.0
資本的支出	31,860,619	11.8%	△ 32.6	47,296,969	16.4%	47.0
債務償還費	12,936,613	4.8%	△ 7.5	13,978,952	4.8%	△ 5.3

2 学校教育費

学校教育費は約2,097億円で、前年度に比べ約194億円、14.9%の減少である。

(1) 支払項目別学校教育費

学校教育費を支払項目別にみると、第5表のとおりである。全体の85.6%が「消費的支出」で占められており、なかでも「人件費」の占める比率が高く全体の70.2%となっている。

また、学校種別にみた支出項目別構成比は、第6表のとおりである。

第5表 支出項目別学校教育費

(単位:千円、%)

区 分	令和3会計年度			令和2会計年度		
	実額	構成比	対前年度増減率	実額	構成比	対前年度増減率
学 校 教 育 費 総 額	209,670,854	100.0%	△ 8.5	229,142,361	100.0%	6.4
消費的支出	179,531,806	85.6%	△ 2.4	183,861,814	80.2%	0.6
人件費	147,285,225	70.2%	△ 1.4	149,333,970	65.2%	△ 2.8
その他の消費的支出	32,246,581	15.4%	△ 6.6	34,527,844	15.0%	18.3
資本的支出	19,432,909	9.3%	△ 42.3	33,704,566	14.7%	62.3
土地・建築費	16,189,344	7.7%	△ 20.6	20,396,668	8.9%	23.8
その他の資本的支出	3,243,565	1.5%	△ 75.6	13,307,898	5.8%	209.8
債務償還費	10,706,139	5.1%	△ 7.5	11,575,981	5.1%	△ 1.7

第6表 学校教育費の支出項目別構成比

(単位:千円、%)

	幼稚園	幼保連携型 認定こども園	小学校	中学校	義務教育 学校	
人 件 費	59,361	346,084	63,370,225	37,093,365	964,627	
	80.4%	65.8%	70.5%	70.7%	15.2%	
その他の消費的支出	10,212	137,348	14,514,697	8,546,643	343,692	
	13.8%	26.1%	16.1%	16.3%	5.4%	
土 地 ・ 建 築 費	0	0	5,083,287	2,646,919	4,829,495	
	0.0%	0.0%	5.7%	5.0%	76.2%	
その他の資本的支出	4,235	2,041	1,324,299	833,583	78,205	
	5.7%	0.4%	1.5%	1.6%	1.2%	
債 務 償 還 費	0	40,097	5,624,427	3,359,660	119,391	
	0.0%	7.6%	6.3%	6.4%	1.9%	
計	73,808	525,570	89,916,935	52,480,170	6,335,410	
	特別支援 学校	高等学校 (全日制)	高等学校 (定時制)	高等学校 (通信制)	専修学校	学校教育費 総額
人 件 費	14,707,067	27,707,762	1,675,080	315,616	1,046,038	147,285,225
	85.8%	69.8%	89.6%	87.5%	81.5%	70.2%
その他の消費的支出	1,532,308	6,777,671	191,620	15,102	177,288	32,246,581
	8.9%	17.1%	10.2%	4.2%	13.8%	15.4%
土 地 ・ 建 築 費	418,783	3,142,327	21	29,953	38,559	16,189,344
	2.4%	7.9%	0.0%	8.3%	3.0%	7.7%
その他の資本的支出	11,604	964,180	3,014	81	22,323	3,243,565
	0.1%	2.4%	0.2%	0.0%	1.7%	1.5%
債 務 償 還 費	463,467	1,099,097	0	0	0	10,706,139
	2.7%	2.8%	0.0%	0.0%	0.0%	5.1%
計	17,133,229	39,691,037	1,869,735	360,752	1,284,208	209,670,854

(2) 財源別学校教育費

学校教育費を財源別にみると、第7表のとおりである。「県支出金」が約1,255億円で全体の59.9%を占め、次いで「市町支出金」が21.0%、「国庫補助金」が14.9%となっている。

また、学校種別にみた財源別構成比は、第8表のとおりである。

第7表 財源別学校教育費

(単位:千円、%)

区 分	令和3会計年度			令和2会計年度		
	実額	構成比	対前年度増減率	実額	構成比	対前年度増減率
学 校 教 育 費 総 額	209,670,854	100.0%	△ 8.5	229,142,361	100.0%	6.4
国 庫 補 助 金	31,249,301	14.9%	△ 16.8	37,579,509	16.4%	29.7
県 支 出 金	125,542,203	59.9%	△ 1.4	127,336,367	55.6%	△ 3.6
市 町 支 出 金	43,945,914	21.0%	△ 14.3	51,303,870	22.4%	22.9
地 方 債	8,847,993	4.2%	△ 31.5	12,920,945	5.6%	2.4
公費組入れ寄付金	85,443	0.0%	5,016.3	1,670	0.0%	148.1

第8表 学校教育費の財源別構成

(単位:千円、%)

	幼稚園	幼保連携型 認定こども園	小学校	中学校	義務教育 学校	
国庫補助金	250	0	15,181,181	8,789,305	1,462,334	
	0.3%	0.0%	16.9%	16.7%	23.1%	
県支出金	0	0	45,808,356	27,065,166	650,144	
	0.0%	0.0%	50.9%	51.6%	10.3%	
市町支出金	73,558	525,570	26,764,418	15,306,676	1,275,692	
	99.7%	100.0%	29.8%	29.2%	20.1%	
地方債	0	0	2,112,992	1,284,608	2,946,200	
	0.0%	0.0%	2.3%	2.4%	46.5%	
公費組入れ寄付金	0	0	49,988	34,415	1,040	
	0.0%	0.0%	0.1%	0.1%	0.0%	
計	73,808	525,570	89,916,935	52,480,170	6,335,410	
	特別支援 学校	高等学校 (全日制)	高等学校 (定時制)	高等学校 (通信制)	専修学校	学校教育費 総額
国庫補助金	2,123,516	3,587,167	41,573	6,156	57,819	31,249,301
	12.4%	9.0%	2.2%	1.7%	4.5%	14.9%
県支出金	14,756,077	33,853,313	1,828,162	354,596	1,226,389	125,542,203
	86.1%	85.3%	97.8%	98.3%	95.5%	59.9%
市町支出金	0	0	0	0	0	43,945,914
	0.0%	0.0%	0.0%	0.0%	0.0%	21.0%
地方債	253,636	2,250,557	0	0	0	8,847,993
	1.5%	5.7%	0.0%	0.0%	0.0%	4.2%
公費組入れ寄付金	0	0	0	0	0	85,443
	0.0%	0.0%	0.0%	0.0%	0.0%	0.0%
計	17,133,229	39,691,037	1,869,735	360,752	1,284,208	209,670,854

3 社会教育費

社会教育費総額は約376億円で、前年度より約13億円、0.1%の増加である。

(1) 支出項目別・施設等別社会教育費

社会教育費を支出項目別・施設別にみると、第9表、図2のとおりである。支出項目別では、「消費的支出」が占める割合61.6%で、次いで「資本的支出」が32.7%、「債務償還費」が5.7%となっている。

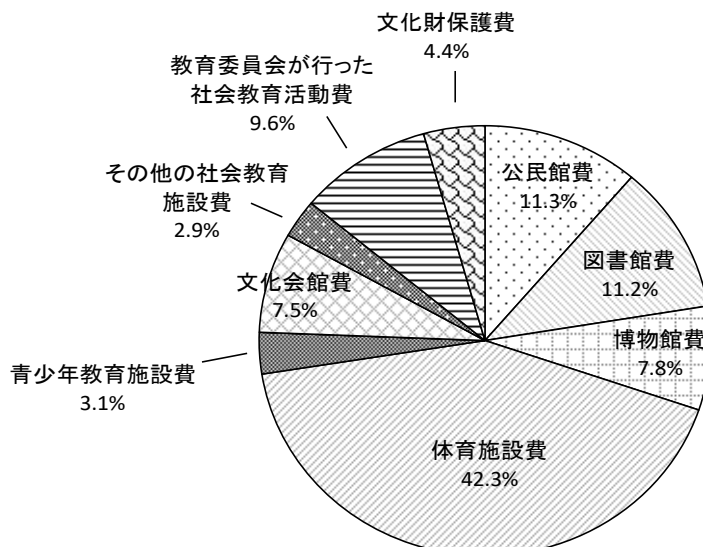
施設等別では、「体育施設費」が約159億円、42.3%で最も多く、次いで「公民館費」が約42億円、11.3%、「図書館費」が約42億円、11.2%となっている。また、施設等別にみた支出項目別構成比は、図2のとおりである。

第9表 支出項目別・施設等別社会教育費

(単位:千円、%)

区分	令和3会計年度			令和2会計年度			
	実額	構成比	対前年度増減率	実額	構成比	対前年度増減率	
支出項目別	社会教育費総額	37,630,053	100.0%	3.6	36,312,271	100.0%	3.5
	消費的支出	23,183,064	61.6%	7.6	21,536,395	59.3%	△ 0.6
	人件費	5,888,074	15.6%	2.4	5,751,245	15.8%	1.1
	その他の消費的支出	17,294,990	46.0%	9.6	15,785,150	43.5%	△ 1.2
	資本的支出	12,287,149	32.7%	△ 1.3	12,442,702	34.3%	18.4
	土地・建築費	9,281,707	24.7%	11.4	8,335,068	23.0%	6.3
	その他の資本的支出	3,005,442	8.0%	△ 26.8	4,107,634	11.3%	54.1
	債務償還費	2,159,840	5.7%	△ 7.4	2,333,174	6.4%	△ 19.7
施設等別	社会教育費総額	37,630,053	100.0%	3.6	36,312,271	100.0%	3.5
	公民館費	4,234,426	11.3%	0.7	4,203,569	11.6%	17.2
	図書館費	4,200,807	11.2%	△ 0.4	4,219,204	11.6%	△ 24.2
	博物館費	2,934,079	7.8%	△ 42.1	5,064,135	13.9%	39.1
	体育施設費	15,916,581	42.3%	23.9	12,842,978	35.4%	21.4
	青少年教育施設費	1,169,431	3.1%	1.6	1,150,746	3.2%	△ 2.4
	女性教育施設費	—	—	—	—	—	—
	文化会館費	2,838,444	7.5%	1.2	2,805,382	7.7%	△ 3.9
	その他の社会教育施設費	1,077,134	2.9%	△ 8.1	1,171,438	3.2%	△ 36.4
	教育委員会が行った社会教育活動費	3,608,127	9.6%	30.3	2,768,268	7.6%	△ 24.0
	文化財保護費	1,651,024	4.4%	△ 20.9	2,086,551	5.7%	△ 1.6

図2 社会教育費の施設等別構成比



(2) 財源別社会教育費

社会教育費を財源別にみると、第10表のとおりである。「市町支出金」が約237億円で全体の62.9%を占め、次いで「県支出金」が19.9%となっている。

また、施設等別にみた財源別構成比は第11表のとおりである。

第10表 財源別社会教育費

(単位:千円、%)

区 分	令和3会計年度			令和2会計年度		
	実額	構成比	対前年度増減率	実額	構成比	対前年度増減率
社会教育費総額	37,630,053	100.0%	4	36,312,271	100.0%	4
公費合計	37,630,053	100.0%	4	36,312,271	100.0%	4
国庫補助金	1,532,510	4.1%	△ 22	1,970,905	5.4%	3
県支出金	7,505,815	19.9%	28	5,841,485	16.1%	△ 28
市町支出金	23,651,328	62.9%	8	21,980,266	60.5%	△ 5
地方債	4,391,000	11.7%	△ 28	6,078,818	16.7%	249
公費組入れ寄付金	549,400	1.5%	25	440,797	1.2%	871
公費以外	—	—	—	—	—	—

第11表 社会教育費の施設等別・財源別構成比

(単位:千円、%)

	公民館費	図書館費	博物館費	体育施設費	青少年教育施設費
国庫補助金	254,828	2,800	3,881	490,417	0
	6.0%	0.1%	0.1%	3.1%	0.0%
県支出金	0	299,172	1,253,430	3,618,468	851,623
	0.0%	7.1%	42.7%	22.7%	72.8%
市町支出金	3,528,320	3,757,361	1,436,037	8,115,536	317,808
	83.3%	89.4%	48.9%	51.0%	27.2%
地方債	447,500	135,100	142,300	3,310,300	0
	10.6%	3.2%	4.8%	20.8%	0.0%
公費組入れ寄付金	3,778	6,374	98,431	381,860	0
	0.1%	0.2%	3.4%	2.4%	0.0%
計	4,234,426	4,200,807	2,934,079	15,916,581	1,169,431
	文化会館費	その他の社会教育施設費	教育委員会が行った社会教育活動費	文化財保護費	社会教育費総額
国庫補助金	4,480	201,503	423,295	151,306	1,532,510
	0.2%	18.7%	11.7%	9.2%	4.1%
県支出金	0	74,397	1,014,601	394,124	7,505,815
	0.0%	6.9%	28.1%	23.9%	19.9%
市町支出金	2,674,920	679,368	2,109,533	1,032,445	23,651,328
	94.2%	63.1%	58.5%	62.5%	62.9%
地方債	151,400	120,100	12,400	71,900	4,391,000
	5.3%	11.1%	0.3%	4.4%	11.7%
公費組入れ寄付金	7,644	1,766	48,298	1,249	549,400
	0.3%	0.2%	1.3%	0.1%	1.5%
計	2,838,444	1,077,134	3,608,127	1,651,024	37,630,053

4 教育行政費

教育行政費総額は約220億円で、前年度より6.0%の減少である。

(1) 支出項目別・財源別教育行政費

教育行政費を支出項目別・財源別にみると、第12表のとおりである。支出項目別では、「消費的支出」が全体の99.0%を占めている。

第12表 支出項目別・財源別教育行政費

(単位:千円、%)

区 分	令和3会計年度			令和2会計年度			
	実額	構成比	対前年度増減率	実額	構成比	対前年度増減率	
支出項目別	教育行政費総額	21,978,413	100.0%	△ 6.0	23,377,278	100.0%	7.7
	消費的支出	21,767,218	99.0%	△ 1.8	22,157,780	94.8%	7.0
	資本的支出	140,561	0.6%	△ 87.8	1,149,701	4.9%	26.5
	債務償還費	70,634	0.3%	1.2	69,797	0.3%	△ 21.3
財源別	教育行政費総額	21,978,413	100.0%	824.5	2,377,278	100.0%	7.7
	国庫補助金	406,271	1.8%	△ 68.9	1,306,739	5.6%	401.4
	県支出金	6,148,960	28.0%	△ 5.7	6,522,733	28.1%	8.6
	市町支出金	15,421,409	70.2%	2.9	14,979,725	63.9%	0.3
	地方債	—	—	—	565,742	2.4%	8.4
	公費組入れ寄付金	1,773	0.0%	△ 24.2	2,339	0.0%	△ 35.8

5 園児・児童・生徒、県民1人当たりの教育費

(1) 1人当たりの教育費

学校種別による園児・児童・生徒1人当たりの学校教育費と、県民1人当たりの社会教育費・教育行政費は、第13表のとおりである。

園児・児童・生徒1人当たりの「学校教育費」が最も高いのは、「特別支援学校」で約685万円である。前年度と比較すると、「幼稚園」「幼保連携型認定こども園」「義務教育学校」「特別支援学校」は増加したが、その他の学校種は減少した。

また、県民1人当たりの「社会教育費」は、前年度と比較すると、4.5%増加し、「教育行政費」は5.2%減少している。

第13表 園児・児童・生徒、県民1人当たりの教育費

(単位:円、%)

区 分	令和3会計年度		令和2会計年度	
	1人当たりの教育費	対前年度増減率	1人当たりの教育費	対前年度増減率
学 校 教 育 費				
幼 稚 園	1,230,133	8.4	1,134,915	35.8
幼保連携型認定こども園	1,310,648	15.1	1,139,126	2.4
小 学 校	953,571	△ 13.9	1,107,434	13.3
中 学 校	1,060,484	△ 9.9	1,177,393	3.8
義務教育学校	5,504,266	114.6	2,564,706	△ 75.2
特別支援学校	6,853,292	5.7	6,481,866	10.5
全日制高等学校	1,172,141	△ 0.9	1,182,602	6.9
定時制高等学校	1,917,677	△ 0.9	1,934,280	△ 0.8
通信制高等学校	363,661	△ 16.5	435,584	9.8
専修学校	2,006,575	△ 8.0	2,181,595	14.0
社 会 教 育 費	19,871	4.5	19,013	3.9
教 育 行 政 費	11,606	△ 5.2	12,240	7.7

- (注) 1 「学校教育費」の1人当たりの教育費は、令和3年度学校基本調査(令和3年5月1日現在)の公立学校に在籍する園児・児童・生徒数により算出した。
- 2 「社会教育費」「教育行政費」の1人当たりの教育費は、令和4年3月31日現在の住民基本台帳による県人口(1,893,751人)により算出した。(外国人を除く。)

(2) 学校種別に見た1人当たりの教育費の推移

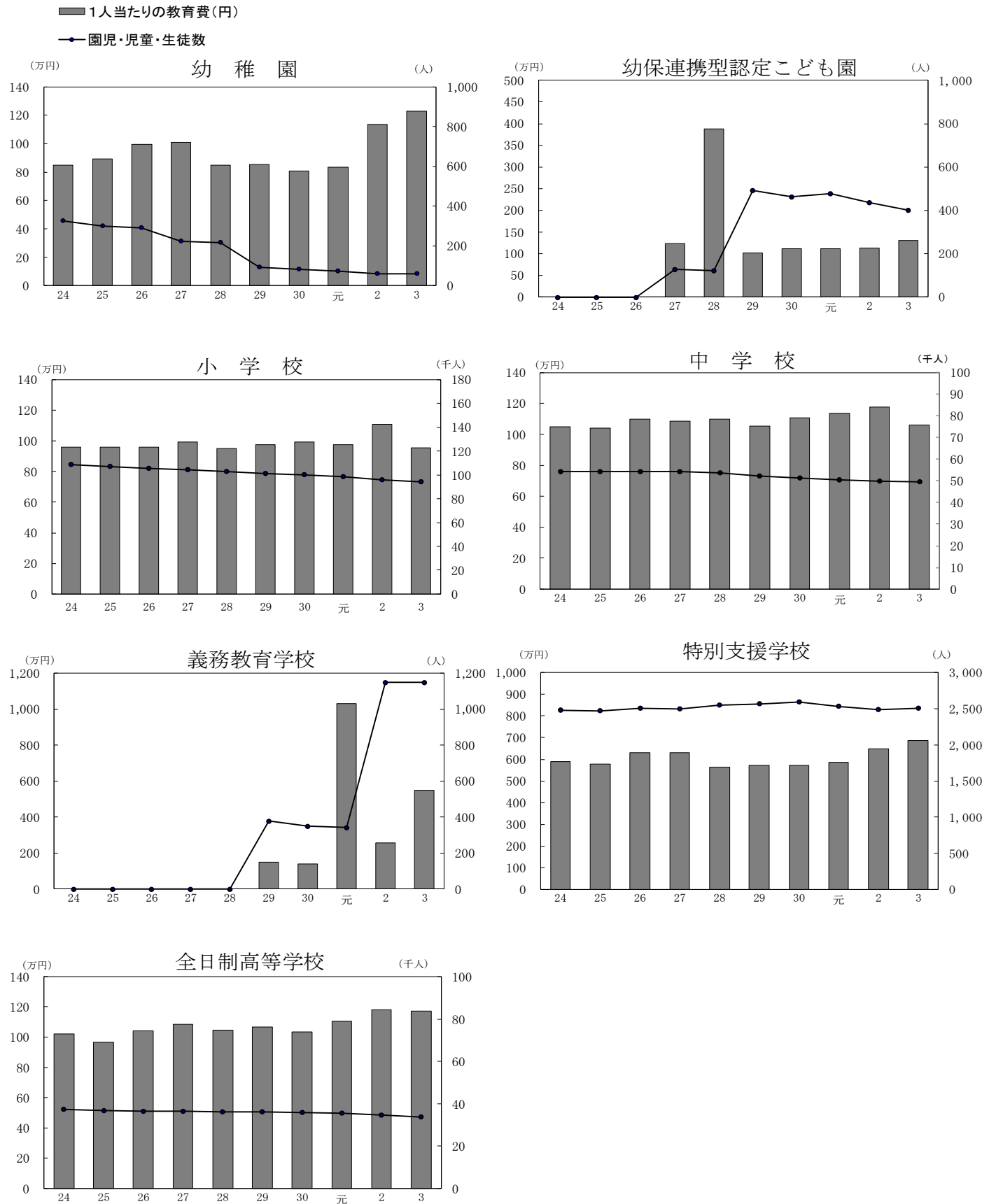
幼稚園、幼保連携型認定こども園、小・中学校、義務教育学校、特別支援学校、全日制高等学校における教育費総額の推移、園児・児童・生徒1人当たりの教育費の推移及び園児・児童・生徒の推移は、第14表、図3のとおりである。

第14表 学校種別の教育費総額、園児・児童生徒1人当たりの教育費推移

区分	幼稚園			幼保連携型認定こども園			小学校			中学校		
	教育費総額(千円)	1人当たりの教育費(円)	園児生徒数	教育費総額(千円)	1人当たりの教育費(円)	園児生徒数	教育費総額(千円)	1人当たりの教育費(円)	園児生徒数	教育費総額(千円)	1人当たりの教育費(円)	園児生徒数
24年度	275,643	848,132	325	-	-	-	104,220,724	958,828	108,696	56,957,492	1,048,883	54,303
25年度	266,665	891,856	299	-	-	-	102,839,972	960,305	107,091	56,488,189	1,041,679	54,228
26年度	290,554	995,048	292	-	-	-	101,071,183	957,567	105,550	59,522,733	1,097,254	54,247
27年度	226,166	1,009,670	224	158,458	1,228,357	129	103,284,645	992,406	104,075	58,747,233	1,086,001	54,095
28年度	183,025	847,338	216	472,099	3,869,664	122	97,670,256	950,627	102,743	58,905,682	1,099,766	53,562
29年度	77,471	851,330	91	499,717	1,015,685	492	98,724,951	974,224	101,337	54,970,398	1,052,488	52,229
30年度	67,212	809,783	83	515,420	1,110,819	464	99,041,461	991,039	99,937	56,634,458	1,105,170	51,245
元年度	61,860	835,946	74	529,281	1,111,935	476	96,060,738	977,200	98,302	57,164,573	1,134,060	50,407
2年度	66,960	1,134,915	59	495,520	1,139,126	435	105,979,216	1,107,434	95,698	58,657,739	1,177,393	49,820
3年度	73,808	1,230,133	60	525,570	1,310,648	401	89,916,935	953,571	94,295	52,480,170	1,060,484	49,487

区分	義務教育学校			特別支援学校			全日制高等学校		
	教育費総額(千円)	1人当たりの教育費(円)	園児生徒数	教育費総額(千円)	1人当たりの教育費(円)	園児生徒数	教育費総額(千円)	1人当たりの教育費(円)	園児生徒数
24年度	-	-	-	14,658,145	5,910,542	2,480	38,153,345	1,021,290	37,358
25年度	-	-	-	14,263,750	5,784,165	2,466	35,529,431	965,815	36,787
26年度	-	-	-	15,787,726	6,297,458	2,507	38,089,135	1,040,687	36,600
27年度	-	-	-	15,741,971	6,299,308	2,499	39,455,917	1,084,609	36,378
28年度	73,711	-	-	14,313,191	5,624,044	2,545	37,965,777	1,046,927	36,264
29年度	558,178	1,480,578	377	14,712,212	5,735,755	2,565	38,646,156	1,069,523	36,134
30年度	488,119	1,398,622	349	14,804,222	5,713,710	2,591	37,143,228	1,034,169	35,916
元年度	3,550,885	10,322,340	344	14,876,838	5,868,575	2,535	39,294,479	1,106,201	35,522
2年度	2,946,847	2,564,706	1,149	16,107,438	6,481,866	2,485	41,026,843	1,182,602	34,692
3年度	6,335,410	5,504,266	1,151	17,133,229	6,853,292	2,500	39,691,037	1,172,141	33,862

図3 学校種別の1人当たりの教育費、園児・児童・生徒数の推移



Ⅲ 統計表

第15表 教育分野別・財源別教育費総額

(単位:千円)

区 分	総 額	公 費						公費以外
		合 計	国 庫 補助金	県 支 出 金	市 町 支出金	地 方 債	公費組入 れ寄付金	
教育費総額	269,279,320	269,279,320	33,188,082	139,196,978	83,018,651	13,238,993	636,616	—
学校教育費	209,670,854	209,670,854	31,249,301	125,542,203	43,945,914	8,847,993	85,443	
幼稚園	73,808	73,808	250	—	73,558	—	—	
幼保連携型認定 こども園	525,570	525,570	—	—	525,570	—	—	
小学校	89,916,935	89,916,935	15,181,181	45,808,356	26,764,418	2,112,992	49,988	
中学校	52,480,170	52,480,170	8,789,305	27,065,166	15,306,676	1,284,608	34,415	
義務教育学校	6,335,410	6,335,410	1,462,334	650,144	1,275,692	2,946,200	1,040	
特別支援学校	17,133,229	17,133,229	2,123,516	14,756,077	—	253,636	—	
全日制高等学校	39,691,037	39,691,037	3,587,167	33,853,313	—	2,250,557	—	
定時制高等学校	1,869,735	1,869,735	41,573	1,828,162	—	—	—	
通信制高等学校	360,752	360,752	6,156	354,596	—	—	—	
専修学校	1,284,208	1,284,208	57,819	1,226,389	—	—	—	
社会教育費	37,630,053	37,630,053	1,532,510	7,505,815	23,651,328	4,391,000	549,400	—
教育行政費	21,978,413	21,978,413	406,271	6,148,960	15,421,409	—	1,773	

第16表 学校教育費の単位経費一覧

区 分	幼稚園	幼保連携型 認定こども園	小学校	中学校	義務教育学校	特別支援学校	全日制 高等学校	定時制 高等学校	通信制 高等学校	専修学校
学 校 数 (校)	1	4	348	153	3	15	53	8	2	3
学 級 数 (学級)	3	19	4,404	1,956	54	569	883	59	—	—
園児・児童・生徒数 (人)	60	401	94,295	49,487	1,151	2,500	33,862	975	992	640
本 務 教 員 数 (人)	10	79	6,867	3,969	100	1,330	2,561	151	30	94
教育費総額 (千円)	73,808	525,570	89,916,935	52,480,170	6,335,410	17,133,229	39,691,037	1,869,735	360,752	1,284,208
1校当たりの教育費 (千円)	73,808	131,393	258,382	343,008	2,111,803	1,142,215	748,887	233,717	180,376	428,069
1学級当たりの教育費 (千円)	24,603	27,662	20,417	26,830	117,322	30,111	44,950	31,690	—	—
園児・児童・生徒 1人当たりの教育費 (円)	1,230,133	1,310,648	953,571	1,060,484	5,504,266	6,853,292	1,172,141	1,917,677	363,661	2,006,575
1学級当たりの 園児・児童・生徒数 (人)	20	21	21	25	21	4	38	17	—	—
本務教員1人当たりの 園児・児童・生徒数 (人)	6	5	14	12	12	2	13	6	33	7

(注) 「学校教育費」の1人当たりの教育費は、令和3年度学校基本調査(令和3年5月1日現在)の公立学校に在籍する園児・児童・生徒数により算出した。

第17表 学校教育費県集計表(全学校総計)

(単位:千円)

区 分	総額	国庫補助金	県支出金	市町支出金	地方債	公費組入れ寄付金
学校教育費	209,670,854	31,249,301	125,542,203	43,945,914	8,847,993	85,443
A 消費的支出	179,531,806	28,572,059	121,814,703	29,032,504	68,000	44,540
1 人件費	147,285,225	24,683,752	116,487,293	6,114,180	—	—
a 本務教員給与	97,279,929	24,295,445	72,658,044	326,440	—	—
b 兼務教員給与	1,104,665	29,849	678,876	395,940	—	—
c 事務職員給与	5,133,356	—	5,030,861	102,495	—	—
d その他の職員給与	7,981,028	358,301	3,161,517	4,461,210	—	—
e 共済組合等負担金	22,226,856	157	21,554,464	672,235	—	—
f 恩給費等	15,321	—	15,321	—	—	—
g 退職・死傷手当	13,544,070	—	13,388,210	155,860	—	—
2 教育活動費	6,709,730	91,696	1,630,277	4,880,142	68,000	39,615
3 管理費	9,279,204	37,498	2,257,357	6,984,038	—	311
a 修繕費	1,554,337	82	457,058	1,097,197	—	—
b その他の管理費	7,724,867	37,416	1,800,299	5,886,841	—	311
4 補助活動費	15,716,655	3,758,409	1,303,962	10,649,670	—	4,614
a 補助事業費	5,016,338	3,516,305	357,173	1,139,860	—	3,000
b その他の補助活動費	10,700,317	242,104	946,789	9,509,810	—	1,614
5 所定支払金	540,992	704	135,814	404,474	—	—
B 資本的支出	19,432,909	2,677,242	1,980,141	5,954,630	8,779,993	40,903
1 土地費	506,579	—	294,947	184,332	27,300	—
2 建築費	15,682,765	2,422,675	846,077	3,655,917	8,750,293	7,803
3 設備・備品費	3,079,190	254,272	828,530	1,966,633	2,400	27,355
4 図書購入費	164,375	295	10,587	147,748	—	5,745
C 債務償還費	10,706,139	—	1,747,359	8,958,780	—	—

第18表 学校教育費県集計表(幼稚園)

(単位:千円)

区 分	総額	国庫補助金	県支出金	市町支出金	地方債	公費組入れ 寄付金
学校教育費	73,808	250	—	73,558	—	—
A 消費的支出	69,573	250	—	69,323	—	—
1 人件費	59,361	—	—	59,361	—	—
a 本務教員給与	35,395	—	—	35,395	—	—
b 兼務教員給与	—	—	—	—	—	—
c 事務職員給与	—	—	—	—	—	—
d その他の職員給与	11,070	—	—	11,070	—	—
e 共済組合等負担金	8,757	—	—	8,757	—	—
f 恩給費等	—	—	—	—	—	—
g 退職・死傷手当	4,139	—	—	4,139	—	—
2 教育活動費	967	—	—	967	—	—
3 管理費	3,532	—	—	3,532	—	—
a 修繕費	257	—	—	257	—	—
b その他の管理費	3,275	—	—	3,275	—	—
4 補助活動費	5,402	250	—	5,152	—	—
a 補助事業費	495	—	—	495	—	—
b その他の補助活動費	4,907	250	—	4,657	—	—
5 所定支払金	311	—	—	311	—	—
B 資本的支出	4,235	—	—	4,235	—	—
1 土地費	—	—	—	—	—	—
2 建築費	—	—	—	—	—	—
3 設備・備品費	4,235	—	—	4,235	—	—
4 図書購入費	—	—	—	—	—	—
C 債務償還費	—	—	—	—	—	—

第19表 学校教育費県集計表(幼保連携型認定こども園)

(単位:千円)

区 分	総額	国庫補助金	県支出金	市町支出金	地方債	公費組入れ 寄付金
学校教育費	525,570	—	—	525,570	—	—
A 消費的支出	483,432	—	—	483,432	—	—
1 人件費	346,084	—	—	346,084	—	—
a 本務教員給与	206,080	—	—	206,080	—	—
b 兼務教員給与	—	—	—	—	—	—
c 事務職員給与	—	—	—	—	—	—
d その他の職員給与	66,257	—	—	66,257	—	—
e 共済組合等負担金	55,863	—	—	55,863	—	—
f 恩給費等	—	—	—	—	—	—
g 退職・死傷手当	17,884	—	—	17,884	—	—
2 教育活動費	43,791	—	—	43,791	—	—
3 管理費	27,596	—	—	27,596	—	—
a 修繕費	1,051	—	—	1,051	—	—
b その他の管理費	26,545	—	—	26,545	—	—
4 補助活動費	64,181	—	—	64,181	—	—
a 補助事業費	—	—	—	—	—	—
b その他の補助活動費	64,181	—	—	64,181	—	—
5 所定支払金	1,780	—	—	1,780	—	—
B 資本的支出	2,041	—	—	2,041	—	—
1 土地費	—	—	—	—	—	—
2 建築費	—	—	—	—	—	—
3 設備・備品費	2,041	—	—	2,041	—	—
4 図書購入費	—	—	—	—	—	—
C 債務償還費	40,097	—	—	40,097	—	—

第20表 学校教育費県集計表(小学校)

(単位:千円)

区 分	総額	国庫補助金	県支出金	市町支出金	地方債	公費組入れ寄付金
学校教育費	89,916,935	15,181,181	45,808,356	26,764,418	2,112,992	49,988
A 消費的支出	77,884,922	14,270,757	45,621,051	17,966,261	—	26,853
1 人件費	63,370,225	14,083,135	45,507,625	3,779,465	—	—
a 本務教員給与	42,228,891	13,975,343	28,206,829	46,719	—	—
b 兼務教員給与	298,712	—	—	298,712	—	—
c 事務職員給与	1,944,562	—	1,883,410	61,152	—	—
d その他の職員給与	3,206,222	107,792	205,687	2,892,743	—	—
e 共済組合等負担金	9,772,390	—	9,359,887	412,503	—	—
f 恩給費等	14,529	—	14,529	—	—	—
g 退職・死傷手当	5,904,919	—	5,837,283	67,636	—	—
2 教育活動費	2,970,387	34,437	106,694	2,805,279	—	23,977
3 管理費	4,382,225	11,451	—	4,370,463	—	311
a 修繕費	654,784	69	—	654,715	—	—
b その他の管理費	3,727,441	11,382	—	3,715,748	—	311
4 補助活動費	6,890,456	141,732	6,730	6,739,429	—	2,565
a 補助事業費	614,467	37,074	353	575,540	—	1,500
b その他の補助活動費	6,275,989	104,658	6,377	6,163,889	—	1,065
5 所定支払金	271,629	2	2	271,625	—	—
B 資本的支出	6,407,586	910,424	2,510	3,358,525	2,112,992	23,135
1 土地費	169,596	—	—	168,296	1,300	—
2 建築費	4,913,691	854,196	—	1,942,400	2,109,292	7,803
3 設備・備品費	1,231,397	56,078	2,510	1,156,814	2,400	13,595
4 図書購入費	92,902	150	—	91,015	—	1,737
C 債務償還費	5,624,427	—	184,795	5,439,632	—	—

第21表 学校教育費県集計表(中学校)

(単位:千円)

区 分	総額	国庫補助金	県支出金	市町支出金	地方債	公費組入れ寄付金
学校教育費	52,480,170	8,789,305	27,065,166	15,306,676	1,284,608	34,415
A 消費的支出	45,640,008	8,451,475	27,057,168	10,113,907	—	17,458
1 人件費	37,093,365	8,347,464	26,902,401	1,843,500	—	—
a 本務教員給与	25,072,061	8,300,457	16,741,273	30,331	—	—
b 兼務教員給与	97,228	—	—	97,228	—	—
c 事務職員給与	1,021,506	—	983,469	38,037	—	—
d その他の職員給与	1,586,281	47,007	105,626	1,433,648	—	—
e 共済組合等負担金	5,718,353	—	5,534,972	183,381	—	—
f 恩給費等	792	—	792	—	—	—
g 退職・死傷手当	3,597,144	—	3,536,269	60,875	—	—
2 教育活動費	2,154,470	24,514	138,814	1,975,733	—	15,409
3 管理費	2,552,833	6,562	12,024	2,534,247	—	—
a 修繕費	434,757	13	3,132	431,612	—	—
b その他の管理費	2,118,076	6,549	8,892	2,102,635	—	—
4 補助活動費	3,710,333	72,928	3,152	3,632,204	—	2,049
a 補助事業費	582,680	23,505	450	557,225	—	1,500
b その他の補助活動費	3,127,653	49,423	2,702	3,074,979	—	549
5 所定支払金	129,007	7	777	128,223	—	—
B 資本的支出	3,480,502	337,830	7,998	1,833,109	1,284,608	16,957
1 土地費	15,607	—	—	15,607	—	—
2 建築費	2,631,312	309,839	3,010	1,033,855	1,284,608	—
3 設備・備品費	774,669	27,871	4,379	729,265	—	13,154
4 図書購入費	58,914	120	609	54,382	—	3,803
C 債務償還費	3,359,660	—	—	3,359,660	—	—

第22表 学校教育費県集計表(義務教育学校)

(単位:千円)

区 分	総額	国庫補助金	県支出金	市町支出金	地方債	公費組入れ寄付金
学校教育費	6,335,410	1,462,334	650,144	1,275,692	2,946,200	1,040
A 消費的支出	1,308,319	258,365	650,144	399,581	—	229
1 人件費	964,627	228,959	649,898	85,770	—	—
a 本務教員給与	652,788	213,422	431,451	7,915	—	—
b 兼務教員給与	35,933	11,968	23,965	—	—	—
c 事務職員給与	27,510	—	24,204	3,306	—	—
d その他の職員給与	68,239	3,569	7,178	57,492	—	—
e 共済組合等負担金	151,792	—	140,061	11,731	—	—
f 恩給費等	—	—	—	—	—	—
g 退職・死傷手当	28,365	—	23,039	5,326	—	—
2 教育活動費	54,889	144	144	54,372	—	229
3 管理費	48,263	63	—	48,200	—	—
a 修繕費	9,562	—	—	9,562	—	—
b その他の管理費	38,701	63	—	38,638	—	—
4 補助活動費	238,005	29,199	102	208,704	—	—
a 補助事業費	7,324	724	—	6,600	—	—
b その他の補助活動費	230,681	28,475	102	202,104	—	—
5 所定支払金	2,535	—	—	2,535	—	—
B 資本的支出	4,907,700	1,203,969	—	756,720	2,946,200	811
1 土地費	429	—	—	429	—	—
2 建築費	4,829,066	1,203,204	—	679,662	2,946,200	—
3 設備・備品費	75,649	765	—	74,278	—	606
4 図書購入費	2,556	—	—	2,351	—	205
C 債務償還費	119,391	—	—	119,391	—	—

第23表 学校教育費県集計表(特別支援学校)

(単位:千円)

区 分	総額	国庫補助金	県支出金	市町支出金	地方債	公費組入れ 寄付金
学校教育費	17,133,229	2,123,516	14,756,077	—	253,636	—
A 消費的支出	16,239,375	2,098,377	14,140,998	—	—	—
1 人件費	14,707,067	1,974,809	12,732,258	—	—	—
a 本務教員給与	10,189,785	1,801,257	8,388,528	—	—	—
b 兼務教員給与	172,369	3,717	168,652	—	—	—
c 事務職員給与	381,572	—	381,572	—	—	—
d その他の職員給与	1,048,033	169,678	878,355	—	—	—
e 共済組合等負担金	2,016,797	157	2,016,640	—	—	—
f 恩給費等	—	—	—	—	—	—
g 退職・死傷手当	898,511	—	898,511	—	—	—
2 教育活動費	123,344	11,114	112,230	—	—	—
3 管理費	382,629	3,710	378,919	—	—	—
a 修繕費	81,052	—	81,052	—	—	—
b その他の管理費	301,577	3,710	297,867	—	—	—
4 補助活動費	1,011,356	108,712	902,644	—	—	—
a 補助事業費	182,944	90,995	91,949	—	—	—
b その他の補助活動費	828,412	17,717	810,695	—	—	—
5 所定支払金	14,979	32	14,947	—	—	—
B 資本的支出	430,387	25,139	151,612	—	253,636	—
1 土地費	—	—	—	—	—	—
2 建築費	418,783	22,861	142,286	—	253,636	—
3 設備・備品費	10,228	2,253	7,975	—	—	—
4 図書購入費	1,376	25	1,351	—	—	—
C 債務償還費	463,467	—	463,467	—	—	—

第24表 学校教育費県集計表(全日制高等学校)

(単位:千円)

区 分	総額	国庫補助金	県支出金	市町支出金	地方債	公費組入れ寄付金
学校教育費	39,691,037	3,587,167	33,853,313	—	2,250,557	—
A 消費的支出	34,485,433	3,404,076	31,013,357	—	68,000	—
1 人件費	27,707,762	25,196	27,682,566	—	—	—
a 本務教員給与	16,964,263	4,610	16,959,653	—	—	—
b 兼務教員給与	386,639	—	386,639	—	—	—
c 事務職員給与	1,568,735	—	1,568,735	—	—	—
d その他の職員給与	1,870,411	20,586	1,849,825	—	—	—
e 共済組合等負担金	4,146,996	—	4,146,996	—	—	—
f 恩給費等	—	—	—	—	—	—
g 退職・死傷手当	2,770,718	—	2,770,718	—	—	—
2 教育活動費	1,269,226	13,913	1,187,313	—	68,000	—
3 管理費	1,751,494	4,963	1,746,531	—	—	—
a 修繕費	364,553	—	364,553	—	—	—
b その他の管理費	1,386,941	4,963	1,381,978	—	—	—
4 補助活動費	3,654,796	3,359,352	295,444	—	—	—
a 補助事業費	3,559,473	3,319,197	240,276	—	—	—
b その他の補助活動費	95,323	40,155	55,168	—	—	—
5 所定支払金	102,155	652	101,503	—	—	—
B 資本的支出	4,106,507	183,091	1,740,859	—	2,182,557	—
1 土地費	320,947	—	294,947	—	26,000	—
2 建築費	2,821,380	24,509	640,314	—	2,156,557	—
3 設備・備品費	957,086	158,582	798,504	—	—	—
4 図書購入費	7,094	—	7,094	—	—	—
C 債務償還費	1,099,097	—	1,099,097	—	—	—

第25表 学校教育費県集計表(定時制高等学校)

(単位:千円)

区 分	総額	国庫補助金	県支出金	市町支出金	地方債	公費組入れ 寄付金
学校教育費	1,869,735	41,573	1,828,162	—	—	—
A 消費的支出	1,866,700	41,545	1,825,155	—	—	—
1 人件費	1,675,080	862	1,674,218	—	—	—
a 本務教員給与	1,151,848	314	1,151,534	—	—	—
b 兼務教員給与	39,132	—	39,132	—	—	—
c 事務職員給与	4,512	—	4,512	—	—	—
d その他の職員給与	62,760	548	62,212	—	—	—
e 共済組合等負担金	248,849	—	248,849	—	—	—
f 恩給費等	—	—	—	—	—	—
g 退職・死傷手当	167,979	—	167,979	—	—	—
2 教育活動費	32,587	313	32,274	—	—	—
3 管理費	40,080	—	40,080	—	—	—
a 修繕費	2,626	—	2,626	—	—	—
b その他の管理費	37,454	—	37,454	—	—	—
4 補助活動費	117,242	40,361	76,881	—	—	—
a 補助事業費	58,457	39,148	19,309	—	—	—
b その他の補助活動費	58,785	1,213	57,572	—	—	—
5 所定支払金	1,711	9	1,702	—	—	—
B 資本的支出	3,035	28	3,007	—	—	—
1 土地費	—	—	—	—	—	—
2 建築費	21	—	21	—	—	—
3 設備・備品費	2,467	28	2,439	—	—	—
4 図書購入費	547	—	547	—	—	—
C 債務償還費	—	—	—	—	—	—

第26表 学校教育費県集計表(通信制高等学校)

(単位:千円)

区 分	総額	国庫補助金	県支出金	市町支出金	地方債	公費組入れ 寄付金
学校教育費	360,752	6,156	354,596	—	—	—
A 消費的支出	330,718	6,156	324,562	—	—	—
1 人件費	315,616	279	315,337	—	—	—
a 本務教員給与	153,964	42	153,922	—	—	—
b 兼務教員給与	50,013	—	50,013	—	—	—
c 事務職員給与	38,177	—	38,177	—	—	—
d その他の職員給与	5,395	237	5,158	—	—	—
e 共済組合等負担金	40,593	—	40,593	—	—	—
f 恩給費等	—	—	—	—	—	—
g 退職・死傷手当	27,474	—	27,474	—	—	—
2 教育活動費	2,558	—	2,558	—	—	—
3 管理費	1,199	—	1,199	—	—	—
a 修繕費	78	—	78	—	—	—
b その他の管理費	1,121	—	1,121	—	—	—
4 補助活動費	10,955	5,875	5,080	—	—	—
a 補助事業費	10,498	5,662	4,836	—	—	—
b その他の補助活動費	457	213	244	—	—	—
5 所定支払金	390	2	388	—	—	—
B 資本的支出	30,034	—	30,034	—	—	—
1 土地費	—	—	—	—	—	—
2 建築費	29,953	—	29,953	—	—	—
3 設備・備品費	81	—	81	—	—	—
4 図書購入費	—	—	—	—	—	—
C 債務償還費	—	—	—	—	—	—

第27表 学校教育費県集計表(専修学校)

(単位:千円)

区 分	総額	国庫補助金	県支出金	市町支出金	地方債	公費組入れ 寄付金
学校教育費	1,284,208	57,819	1,226,389	—	—	—
A 消費的支出	1,223,326	41,058	1,182,268	—	—	—
1 人件費	1,046,038	23,048	1,022,990	—	—	—
a 本務教員給与	624,854	—	624,854	—	—	—
b 兼務教員給与	24,639	14,164	10,475	—	—	—
c 事務職員給与	146,782	—	146,782	—	—	—
d その他の職員給与	56,360	8,884	47,476	—	—	—
e 共済組合等負担金	66,466	—	66,466	—	—	—
f 恩給費等	—	—	—	—	—	—
g 退職・死傷手当	126,937	—	126,937	—	—	—
2 教育活動費	57,511	7,261	50,250	—	—	—
3 管理費	89,353	10,749	78,604	—	—	—
a 修繕費	5,617	—	5,617	—	—	—
b その他の管理費	83,736	10,749	72,987	—	—	—
4 補助活動費	13,929	—	13,929	—	—	—
a 補助事業費	—	—	—	—	—	—
b その他の補助活動費	13,929	—	13,929	—	—	—
5 所定支払金	16,495	—	16,495	—	—	—
B 資本的支出	60,882	16,761	44,121	—	—	—
1 土地費	—	—	—	—	—	—
2 建築費	38,559	8,066	30,493	—	—	—
3 設備・備品費	21,337	8,695	12,642	—	—	—
4 図書購入費	986	—	986	—	—	—
C 債務償還費	—	—	—	—	—	—

第28表 市町別・財源別学校教育費(小学校)

(単位:千円)

区 分		総額	国庫補助金	県支出金	市町支出金	地方債	公費組入れ寄付金
総 計		30,050,053	1,105,463	17,192	26,764,418	2,112,992	49,988
市	宇 都 宮 市	5,981,795	113,753	-	5,465,842	402,200	-
	足 利 市	1,435,058	27,224	1,255	1,383,079	23,500	-
	栃 木 市	2,200,655	34,087	2,015	2,053,950	101,300	9,303
	佐 野 市	1,182,832	19,556	690	1,093,286	69,300	-
	鹿 沼 市	1,755,175	146,111	475	1,373,489	235,100	-
	日 光 市	1,159,472	12,294	2,847	1,083,539	60,792	-
	小 山 市	3,688,236	506,860	5,326	2,026,750	1,149,300	-
	真 岡 市	1,228,133	24,127	652	1,203,354	-	-
	大 田 原 市	1,298,099	17,829	1,270	1,279,000	-	-
	矢 板 市	636,246	4,702	165	605,397	-	25,982
	那 須 塩 原 市	2,371,396	27,977	484	2,277,632	50,600	14,703
	さ く ら 市	1,247,974	107,179	231	1,140,564	-	-
	那 須 烏 山 市	403,559	3,568	157	399,834	-	-
	下 野 市	1,073,919	23,972	329	1,033,718	15,900	-
	河内郡	上 三 川 町	493,010	1,613	191	491,206	-
芳賀郡	益 子 町	403,475	2,825	92	400,558	-	-
	茂 木 町	220,429	1,873	35	218,521	-	-
	市 貝 町	255,512	1,450	63	253,999	-	-
	芳 賀 町	408,268	1,404	246	406,618	-	-
下都賀郡	壬 生 町	551,534	5,460	165	540,909	5,000	-
	野 木 町	389,788	7,676	135	381,977	-	-
塩谷郡	塩 谷 町	281,251	2,311	78	278,862	-	-
	高 根 沢 町	473,362	3,421	126	469,815	-	-
那須郡	那 須 町	571,147	6,281	69	564,797	-	-
	那 珂 川 町	339,728	1,910	96	337,722	-	-

注) ここでいう学校教育費とは市町の公費から支出された経費をいい、県が直接支出した経費、たとえば職員の給与、旅費、退職手当、共済組合負担金等は含まれていない。

第29表 市町別・支出項目別学校教育費(小学校)

(単位:千円)

区 分	消費的支出						資本的支出			債務償還費	
	計	人件費	教育活動費	管理費	補助活動費	所定支払費	計	土地・建築費	その他の資本的支出		
総 計	18,202,835	3,788,803	2,869,722	4,382,225	6,890,456	271,629	6,407,586	5,083,287	1,324,299	5,439,632	
市 部	宇都宮市	3,150,766	323,736	115,657	1,060,830	1,594,214	56,329	1,660,581	1,291,235	369,346	1,170,448
	足利市	1,176,879	101,326	123,961	430,184	504,286	17,122	63,947	33,642	30,305	194,232
	栃木市	1,358,780	286,055	301,167	257,589	488,634	25,335	272,354	219,061	53,293	569,521
	佐野市	873,931	308,337	43,341	279,784	236,679	5,790	124,305	85,420	38,885	184,596
	鹿沼市	882,619	240,066	170,887	157,231	303,428	11,007	624,774	500,287	124,487	247,782
	日光市	782,779	208,371	32,875	237,794	293,865	9,874	110,868	67,831	43,037	265,825
	小山市	1,585,594	209,697	574,924	260,452	517,573	22,948	1,932,432	1,805,850	126,582	170,210
	真岡市	820,545	171,489	117,917	235,690	278,043	17,406	53,915	3,980	49,935	353,673
	大田原市	880,696	235,685	67,601	175,151	392,492	9,767	122,364	86,894	35,470	295,039
	矢板市	485,528	101,475	145,570	84,997	149,631	3,855	49,417	4,338	45,079	101,301
	那須塩原市	1,274,755	335,032	393,718	202,520	330,022	13,463	505,231	317,137	188,094	591,410
	さくら市	624,201	202,757	106,625	135,244	173,605	5,970	407,779	383,115	24,664	215,994
	那須烏山市	295,404	72,865	28,438	46,498	145,353	2,250	7,327	-	7,327	100,828
	下野市	650,742	167,906	101,769	125,842	250,977	4,248	82,030	59,603	22,427	341,147
河内郡	上三川町	301,308	77,054	33,214	73,161	109,375	8,504	73,323	50,868	22,455	118,379
芳賀郡	益子町	272,921	66,398	42,551	106,225	55,208	2,539	9,714	-	9,714	120,840
	茂木町	200,294	29,654	27,826	41,430	98,335	3,049	19,113	8,886	10,227	1,022
	市貝町	158,883	36,950	16,241	44,116	58,703	2,873	80,862	70,774	10,088	15,767
	芳賀町	351,626	98,722	29,354	63,852	156,795	2,903	13,510	-	13,510	43,132
下都賀郡	壬生町	469,175	146,364	104,456	84,316	100,545	33,494	47,388	30,681	16,707	34,971
	野木町	295,461	70,378	94,850	48,005	79,740	2,488	37,851	-	37,851	56,476
塩谷郡	塩谷町	275,111	62,680	32,190	64,821	114,312	1,108	4,762	-	4,762	1,378
	高根沢町	345,381	75,799	65,480	83,883	116,636	3,583	62,220	43,115	19,105	65,761
那須郡	那須町	448,294	114,358	68,158	47,075	214,885	3,818	33,322	20,570	12,752	89,531
	那珂川町	241,162	45,649	30,952	35,535	127,120	1,906	8,197	-	8,197	90,369

注) ここでいう学校教育費とは市町の公費から支出された経費をいい、県が直接支出した経費、たとえば職員の給与、旅費、退職手当、共済組合負担金等は含まれていない。

第30表 市町別児童1人当たりの学校教育費(小学校)

(単位:校、学級、人、円)

区 分	学校数		学級数	児童数	1人当たりの 学校教育費	うち経常経費	
	本校	分校					
総 計	348	1	4,404	94,295	318,681	193,041	
市 部	宇 都 宮 市	69	—	1,075	26,808	223,135	117,531
	足 利 市	22	—	288	6,233	230,236	188,814
	栃 木 市	29	—	346	7,281	302,246	186,620
	佐 野 市	20	—	252	4,898	241,493	178,426
	鹿 沼 市	24	—	252	4,531	387,370	194,796
	日 光 市	24	—	186	3,139	369,376	249,372
	小 山 市	25	—	382	8,403	438,919	188,694
	真 岡 市	14	—	197	4,343	282,784	188,935
	大 田 原 市	19	1	190	3,468	374,308	253,949
	矢 板 市	8	—	72	1,360	467,828	357,006
	那 須 塩 原 市	20	—	293	6,018	394,051	211,824
	さ く ら 市	6	—	104	2,570	485,593	242,880
	那 須 烏 山 市	5	—	54	1,038	388,785	284,590
	下 野 市	11	—	144	3,161	339,740	205,866
河内郡	上 三 川 町	7	—	76	1,665	296,102	180,966
芳賀郡	益 子 町	4	—	53	1,117	361,213	244,334
	茂 木 町	4	—	30	445	495,346	450,099
	市 貝 町	3	—	26	527	484,843	301,486
	芳 賀 町	3	—	42	810	504,035	434,106
下都賀郡	壬 生 町	8	—	104	2,025	272,362	231,691
	野 木 町	5	—	63	1,206	323,207	244,993
塩谷郡	塩 谷 町	3	—	23	380	740,134	723,976
	高 根 沢 町	6	—	65	1,434	330,099	240,851
那須郡	那 須 町	6	—	55	889	642,460	504,268
	那 珂 川 町	3	—	32	546	622,212	441,689

注) ここでいう学校教育費とは市町の公費から支出された経費をいい、県が直接支出した経費、たとえば職員の給与、旅費、退職手当、共済組合負担金等は含まれていない。

第31表 市町別・財源別学校教育費(中学校)

(単位:千円)

区 分		総額	国庫補助金	県支出金	市町支出金	地方債	公費組入れ寄付金
総 計		17,077,892	442,244	9,949	15,306,676	1,284,608	34,415
市	宇 都 宮 市	3,003,413	14,119	-	2,770,194	219,100	-
	足 利 市	919,815	22,583	830	863,802	32,600	-
	栃 木 市	1,765,227	150,990	809	1,231,628	377,300	4,500
	佐 野 市	720,792	16,833	328	616,431	87,200	-
	鹿 沼 市	1,057,968	13,205	67	1,029,696	15,000	-
	日 光 市	1,025,438	43,306	662	880,862	100,608	-
	小 山 市	1,046,219	25,296	3,561	950,062	67,300	-
	真 岡 市	737,047	11,316	626	725,105	-	-
	大 田 原 市	1,231,197	32,653	473	1,039,071	159,000	-
	矢 板 市	423,437	3,237	601	400,998	-	18,601
	那 須 塩 原 市	1,257,160	13,806	90	1,181,050	50,900	11,314
	さ く ら 市	333,965	1,847	109	332,009	-	-
	那 須 烏 山 市	278,124	2,315	-	275,809	-	-
	下 野 市	634,423	4,933	-	629,490	-	-
河内郡	上 三 川 町	290,336	784	135	289,417	-	-
芳賀郡	益 子 町	198,163	2,370	687	195,106	-	-
	茂 木 町	160,966	989	180	159,797	-	-
	市 貝 町	111,007	5,074	13	105,920	-	-
	芳 賀 町	160,541	1,095	98	159,348	-	-
下都賀郡	壬 生 町	295,382	2,541	-	247,241	45,600	-
	野 木 町	209,786	3,497	-	206,289	-	-
塩谷郡	塩 谷 町	193,636	1,219	7	192,410	-	-
	高 根 沢 町	268,539	1,922	673	265,944	-	-
那須郡	那 須 町	318,086	2,450	-	315,636	-	-
	那 珂 川 町	437,225	63,864	-	243,361	130,000	-

注) 1 ここでの学校教育費とは市町の公費から支出された経費をいい、県が直接支出した経費、たとえば職員の給与、旅費、退職手当、共済組合負担金等は含まれていない。

2 県立中学校(3校)は含まない。

第32表 市町別・支出項目別学校教育費(中学校)

(単位:千円)

区 分	消費的支出						資本的支出			債務償還費	
	計	人件費	教育活動費	管理費	補助活動費	所定支払費	計	土地・建築費	その他の資本的支出		
総 計	10,247,715	1,850,732	2,020,311	2,540,664	3,707,785	128,223	3,470,517	2,642,477	828,040	3,359,660	
市 部	宇都宮市	1,676,518	99,530	166,816	530,667	865,275	14,230	750,406	526,454	223,952	576,489
	足利市	719,292	74,859	124,649	227,071	285,737	6,976	66,905	46,745	20,160	133,618
	栃木市	728,431	131,046	185,933	133,283	268,363	9,806	676,023	636,212	39,811	360,773
	佐野市	514,598	166,196	58,033	154,168	131,559	4,642	121,020	99,984	21,036	85,174
	鹿沼市	629,337	139,832	142,398	90,886	241,806	14,415	165,857	101,941	63,916	262,774
	日光市	670,540	181,667	22,614	209,560	251,704	4,995	171,954	146,147	25,807	182,944
	小山市	820,765	91,516	282,908	168,668	270,920	6,753	146,841	101,587	45,254	78,613
	真岡市	556,942	104,518	149,482	177,088	111,518	14,336	50,932	6,167	44,765	129,173
	大田原市	645,688	140,420	86,862	158,052	254,087	6,267	331,381	314,966	16,415	254,128
	矢板市	245,853	85,897	83,480	44,452	27,621	4,403	132,640	6,745	125,895	44,944
	那須塩原市	646,043	158,988	212,813	117,300	152,139	4,803	286,563	233,554	53,009	324,554
	さくら市	245,013	66,960	52,450	58,156	64,503	2,944	35,563	8,493	27,070	53,389
	那須烏山市	180,985	32,571	22,588	26,786	97,733	1,307	5,372	-	5,372	91,767
下野市	291,086	57,646	68,735	62,365	99,797	2,543	35,491	19,044	16,447	307,846	
河内郡	上三川町	187,103	32,469	46,473	36,057	65,813	6,291	22,526	8,602	13,924	80,707
芳賀郡	益子町	179,418	34,315	42,291	77,560	22,104	3,148	12,603	-	12,603	6,142
	茂木町	104,084	10,275	11,761	14,402	65,523	2,123	4,359	2,514	1,845	52,523
	市貝町	76,370	30,144	14,312	24,235	6,420	1,259	34,637	31,636	3,001	-
	芳賀町	128,821	40,275	15,178	32,895	39,283	1,190	11,612	-	11,612	20,108
上都賀郡	壬生町	171,602	27,077	41,795	40,978	58,458	3,294	57,154	50,814	6,340	66,626
	野木町	136,673	21,294	51,490	25,878	36,326	1,685	19,363	-	19,363	53,750
塩谷郡	塩谷町	132,088	22,746	14,945	36,681	56,403	1,313	1,295	-	1,295	60,253
	高根沢町	171,629	33,077	50,716	40,128	41,125	6,583	72,966	61,100	11,866	23,944
那須郡	那須町	237,040	47,520	40,038	24,658	123,327	1,497	21,922	12,883	9,039	59,124
	那珂川町	151,796	19,894	31,551	28,690	70,241	1,420	235,132	226,889	8,243	50,297

注) 1 ここでの学校教育費とは市町の公費から支出された経費をいい、県が直接支出した経費、たとえば職員の給与、旅費、退職手当、共済組合負担金等は含まれていない。

2 県立中学校(3校)は含まない。

第33表 市町別生徒1人当たりの学校教育費(中学校)

(単位:校、学級、人、円)

区 分	学校数		学級数	生徒数	1人当たりの 学校教育費	うち経常経費	
	本校	分校					
総 計	153	2	1,956	49,487	345,099	207,079	
市	宇 都 宮 市	26	—	479	13,463	223,086	124,528
	足 利 市	11	—	129	3,490	263,557	206,101
	栃 木 市	14	—	160	3,813	462,950	191,039
	佐 野 市	9	—	103	2,663	270,669	193,240
	鹿 沼 市	10	—	111	2,576	410,702	244,308
	日 光 市	15	—	88	1,770	579,344	378,836
	小 山 市	10	—	168	4,363	239,793	188,119
	真 岡 市	9	—	96	2,222	331,704	250,649
	大 田 原 市	8	1	80	1,763	698,353	366,244
	矢 板 市	4	1	40	984	430,322	249,851
	那 須 塩 原 市	9	—	123	3,037	413,948	212,724
	さ くら 市	2	—	46	1,284	260,097	190,820
	那 須 烏 山 市	2	—	25	575	483,694	314,757
	下 野 市	4	—	60	1,564	405,641	186,116
河内郡	上 三 川 町	3	—	36	923	314,557	202,712
芳賀郡	益 子 町	3	—	28	607	326,463	295,582
	茂 木 町	1	—	12	272	591,787	382,662
	市 貝 町	1	—	11	298	372,507	256,275
	芳 賀 町	1	—	16	415	386,846	310,412
下都賀郡	壬 生 町	2	—	40	1,021	289,307	168,072
	野 木 町	2	—	30	649	323,245	210,590
塩谷郡	塩 谷 町	1	—	11	241	803,469	548,083
	高 根 沢 町	2	—	27	719	373,490	238,705
那須郡	那 須 町	2	—	21	462	688,498	513,074
	那 珂 川 町	2	—	16	313	1,396,885	484,971

注) 1 ここでの学校教育費とは市町の公費から支出された経費をいい、県が直接支出した経費、たとえば職員の給与、旅費、退職手当、共済組合負担金等は含まれていない。

2 県立中学校(3校)は含まない。

第34表 財源別社会教育費県集計表

(単位:千円)

区 分	総 額	公 費						公費以外
		合 計	国庫補助金	県支出金	市町支出金	地方債	公費組入れ 寄付金	公費に組み入れ られない寄付金
社会教育費総額	37,630,053	37,630,053	1,532,510	7,505,815	23,651,328	4,391,000	549,400	—
公民館費	4,234,426	4,234,426	254,828	—	3,528,320	447,500	3,778	—
図書館費	4,200,807	4,200,807	2,800	299,172	3,757,361	135,100	6,374	—
博物館費	2,934,079	2,934,079	3,881	1,253,430	1,436,037	142,300	98,431	—
体育施設費	15,916,581	15,916,581	490,417	3,618,468	8,115,536	3,310,300	381,860	—
青少年教育施設費	1,169,431	1,169,431	—	851,623	317,808	—	—	—
女性教育施設費	—	—	—	—	—	—	—	—
文化会館費	2,838,444	2,838,444	4,480	—	2,674,920	151,400	7,644	—
その他の社会教育施設費	1,077,134	1,077,134	201,503	74,397	679,368	120,100	1,766	—
教育委員会が行った社会 教育活動費	3,608,127	3,608,127	423,295	1,014,601	2,109,533	12,400	48,298	—
文化財保護費	1,651,024	1,651,024	151,306	394,124	1,032,445	71,900	1,249	—

第35表 支出項目別社会教育費県集計表

(単位:千円)

区 分	総 額	消 費 的 支 出		資 本 的 支 出		債務償還費
			うち人件費		うち土地・ 建築費	
社会教育費総額	37,630,053	23,183,064	5,888,074	12,287,149	9,281,707	2,159,840
公民館費	4,234,426	2,948,151	1,855,004	1,009,997	961,075	276,278
図書館費	4,200,807	3,631,982	1,169,930	512,004	265,296	56,821
博物館費	2,934,079	2,131,693	842,506	724,803	187,537	77,583
体育施設費	15,916,581	6,484,754	1,002,263	8,359,248	7,047,862	1,072,579
青少年教育施設	1,169,431	1,026,156	341,553	5,089	—	138,186
女性教育施設費	—	—	—	—	—	—
文化会館費	2,838,444	2,083,449	207,495	381,452	202,140	373,543
その他の社会教育施設費	1,077,134	578,150	168,225	440,442	415,558	58,542
教育委員会が行った社会 教育活動費	3,608,127	3,085,452		522,675		—
文化財保護費	1,651,024	1,213,277	301,098	331,439	202,239	106,308

第36表 市町別・財源別社会教育費

(単位:千円)

区 分	総 額	公 費						公費以外	
		公費計	国庫補助金	県支出金	市町支出金	地方債	公費組入れ れ寄付金	公費に組み入れ られない寄付金	
総 計	30,552,171	30,552,171	1,491,256	1,248,436	23,664,328	3,600,000	548,151	-	
市 部	宇都宮市	7,511,623	7,511,623	824,200	387,348	4,672,575	1,627,500	-	-
	足利市	1,963,736	1,963,736	15,205	24,085	1,714,946	209,500	-	-
	栃木市	1,627,064	1,627,064	75,958	357	1,127,231	314,500	109,018	-
	佐野市	574,501	574,501	2,033	214	538,954	33,300	-	-
	鹿沼市	1,207,986	1,207,986	14,287	4,492	1,174,807	13,900	500	-
	日光市	2,007,795	2,007,795	1,316	87,151	1,352,895	222,200	344,233	-
	小山市	3,086,981	3,086,981	26,739	15,856	3,030,686	13,700	-	-
	真岡市	1,520,327	1,520,327	105,173	1,816	1,314,638	98,700	-	-
	大田原市	1,352,870	1,352,870	3,450	13,401	1,291,119	43,900	1,000	-
	矢板市	443,164	443,164	271	1,472	385,177	49,800	6,444	-
	那須塩原市	2,156,433	2,156,433	468	445,011	1,687,767	12,900	10,287	-
	さくら市	793,680	793,680	1,496	3,040	747,481	1,200	40,463	-
	那須烏山市	246,299	246,299	3,176	11,671	231,452	-	-	-
	下野市	1,706,312	1,706,312	258,040	3,707	1,140,665	303,900	-	-
河内郡	上三川町	241,044	241,044	897	7,508	232,639	-	-	-
芳賀郡	益子町	267,358	267,358	-	20,255	247,103	-	-	-
	茂木町	142,397	142,397	1,032	2,788	138,577	-	-	-
	市貝町	166,883	166,883	16,294	14,763	135,826	-	-	-
	芳賀町	385,081	385,081	6,502	600	371,779	-	6,200	-
下都賀郡	壬生町	531,779	531,779	285	149,094	360,200	22,200	-	-
	野木町	451,213	451,213	20,003	21,534	409,670	-	6	-
塩谷郡	塩谷町	185,386	185,386	1,033	28,552	155,801	-	-	-
	高根沢町	471,051	471,051	-	1,399	439,652	-	30,000	-
那須郡	那須町	398,465	398,465	-	1,922	391,743	4,800	-	-
	那珂川町	1,112,743	1,112,743	113,398	400	370,945	628,000	-	-

注) ここでいう公費とは市町の公費から支出された経費をいい、県が直接支出した経費は含まれていない。

第37表 市町別・施設等別・支出項目別社会教育費

区 分		総 額	施 設					
			公民館費	図書館費	博物館費	体育施設費	青少年教育施設費	女性教育施設費
総 計		30,552,171	4,234,426	3,901,635	1,682,737	11,826,823	317,808	-
市	宇 都 宮 市	7,511,623	426,695	1,187,475	314,978	2,795,989	153,092	-
	足 利 市	1,963,736	533,797	42,530	167,820	358,980	92	-
	栃 木 市	1,627,064	574,948	248,965	368,205	-	-	-
	佐 野 市	574,501	267,997	153,455	132,149	-	5,101	-
	鹿 沼 市	1,207,986	146,135	207,975	35,010	348,729	-	-
	日 光 市	2,007,795	402,156	178,202	126,460	988,377	7,095	-
	小 山 市	3,086,981	29,581	216,185	138,734	2,166,582	-	-
	真 岡 市	1,520,327	215,521	112,296	-	699,703	142,130	-
	大 田 原 市	1,352,870	149,435	145,932	92,109	389,774	2,549	-
	矢 板 市	443,164	82,257	65,383	3,969	149,431	-	-
	那 須 塩 原 市	2,156,433	288,068	364,775	50,501	544,767	-	-
	さ くら 市	793,680	47,252	105,381	118,263	460,311	-	-
	那 須 烏 山 市	246,299	12,026	77,938	-	129,291	-	-
下 野 市	1,706,312	633,182	123,793	-	617,126	-	-	
河内郡	上 三 川 町	241,044	19,523	91,855	-	66,527	-	-
芳賀郡	益 子 町	267,358	61,463	-	-	130,234	-	-
	茂 木 町	142,397	25,892	40,449	-	10,883	-	-
	市 貝 町	166,883	30,887	42,069	-	35,573	-	-
	芳 賀 町	385,081	8,479	69,641	15,945	192,697	259	-
下都賀郡	壬 生 町	531,779	125,381	44,691	34,027	305,505	7,490	-
	野 木 町	451,213	51,689	72,054	426	89,808	-	-
塩谷郡	塩 谷 町	185,386	25,267	11,020	45	50,626	-	-
	高 根 沢 町	471,051	18,236	173,695	-	204,972	-	-
那須郡	那 須 町	398,465	51,530	47,479	15,042	179,586	-	-
	那 珂 川 町	1,112,743	7,029	78,397	69,054	911,352	-	-

(注) ここでいう社会教育費には、県が直接支出した経費は含まれていない。

(単位:千円)

等 別				支出項目別			区 分
文化会館費	その他の社会 教育施設費	教育委員会が行った 社会教育活動費	文化財保護費	消費的支出	資本的支出	債務償還費	
2,838,444	1,077,134	3,452,584	1,220,580	20,512,585	8,122,746	1,916,840	総 計
568,567	408,430	1,553,773	102,624	4,533,811	2,550,638	427,174	宇 都 宮 市
540,816	111,739	51,115	156,847	1,540,958	368,851	53,927	足 利 市
193,671	8,580	8,988	223,707	1,168,178	439,991	18,895	栃 木 市
-	-	8,915	6,884	522,595	48,434	3,472	佐 野 市
201,524	83,092	74,982	110,539	1,016,967	160,175	30,844	鹿 沼 市
78,381	3,474	115,771	107,879	1,026,720	684,057	297,018	日 光 市
115,484	65,204	231,698	123,513	2,877,434	182,263	27,284	小 山 市
184,896	79,964	36,290	49,527	1,014,707	268,022	237,598	真 岡 市
242,471	56,442	226,487	47,671	1,222,361	105,516	24,993	大 田 原 市
3,952	51,811	79,487	6,874	319,898	96,435	26,831	矢 板 市
308,262	6,612	586,278	7,170	1,363,051	527,042	266,340	那 須 塩 原 市
-	-	42,970	19,503	485,266	215,892	92,522	さ く ら 市
-	-	7,706	19,338	174,185	53,942	18,172	那 須 烏 山 市
125,842	9,213	37,734	159,422	580,938	803,056	322,318	下 野 市
-	2,752	51,795	8,592	165,090	75,954	-	上 三 川 町
35,699	22,730	1,112	16,120	192,472	74,886	-	益 子 町
-	-	53,437	11,736	117,706	24,691	-	茂 木 町
-	2,174	49,829	6,351	161,423	5,460	-	市 貝 町
47,688	30,460	19,232	680	278,787	106,294	-	芳 賀 町
-	-	14,685	-	480,503	51,276	-	壬 生 町
100,674	34,413	86,090	16,059	393,512	28,898	28,803	野 木 町
-	21,842	70,542	6,044	112,900	61,004	11,482	塩 谷 町
12,576	34,239	19,616	7,717	220,186	242,797	8,068	高 根 沢 町
77,941	12,115	13,273	1,499	357,123	30,447	10,895	那 須 町
-	31,848	10,779	4,284	185,814	916,725	10,204	那 珂 川 町

第38表 市町別・財源別・支出項目別教育行政費

(単位:千円)

区 分	総 額	財 源 別					支 出 項 目 別			(再掲) 教育行政費の うち奨学費	
		国 庫 補助金	県支出金	市 町 支出金	地方債	公費組入 れ寄付金	消費的 支 出	資本的 支 出	債 務 償還費		
総 計	15,432,621	8,758	681	15,421,409	-	1,773	15,260,332	103,831	68,458	30,656	
市	宇都宮市	4,467,722	8,663	-	4,459,059	-	-	4,384,401	83,321	-	1,428
	足 利 市	917,178	-	-	917,178	-	-	916,979	199	-	344
	栃 木 市	1,327,694	-	586	1,327,108	-	-	1,326,805	889	-	-
	佐 野 市	623,381	-	-	623,381	-	-	623,381	-	-	360
	鹿 沼 市	508,828	-	-	508,828	-	-	508,828	-	-	900
	日 光 市	538,132	-	-	538,132	-	-	538,066	66	-	-
	小 山 市	1,032,333	95	95	1,032,143	-	-	1,032,213	120	-	540
	真 岡 市	804,519	-	-	804,519	-	-	804,519	-	-	240
	大田原市	515,292	-	-	515,292	-	-	515,292	-	-	-
	矢 板 市	247,211	-	-	247,211	-	-	247,211	-	-	-
	那須塩原市	1,161,081	-	-	1,161,081	-	-	1,161,081	-	-	554
	さくら市	320,967	-	-	320,967	-	-	296,091	18,763	6,113	-
	那須烏山市	430,918	-	-	430,918	-	-	368,573	-	62,345	2,100
下 野 市	399,111	-	-	399,111	-	-	399,105	6	-	480	
河内郡	上三川町	335,105	-	-	335,105	-	-	335,105	-	-	-
芳賀郡	益 子 町	219,702	-	-	219,702	-	-	219,702	-	-	-
	茂 木 町	185,920	-	-	184,147	-	1,773	185,920	-	-	-
	市 貝 町	174,153	-	-	174,153	-	-	174,153	-	-	3,214
	芳 賀 町	166,661	-	-	166,661	-	-	166,661	-	-	240
下都賀郡	壬 生 町	145,335	-	-	145,335	-	-	145,335	-	-	-
	野 木 町	123,988	-	-	123,988	-	-	123,988	-	-	-
塩谷郡	塩 谷 町	155,768	-	-	155,768	-	-	155,768	-	-	18,660
	高根沢町	225,054	-	-	225,054	-	-	225,054	-	-	-
那須郡	那 須 町	157,249	-	-	157,249	-	-	156,782	467	-	-
	那珂川町	249,319	-	-	249,319	-	-	249,319	-	-	1,596

注) ここでいう教育行政費には、県が直接支出した経費は含まれていない。

第39表 教育に係る収入集計表

(単位:千円)

区 分	総 額	授業料	入学金	検定料	日本スポーツ 振興センター 共 済 掛 金	その他の 収入	特別会計 収入	建 築 費 の 特定財源収入 (再掲)
幼 稚 園	2,412	-	-	-	12	2,400	-	
幼保連携型 認定こども園	20,351	20,288	-	-	63	-	-	-
小 学 校	53,433				39,952	13,481	-	-
中 学 校	37,212			1,740	20,372	15,100	-	-
特別支援学校	5,040	-	-	-	2,665	2,375	-	
全日制高等学校	4,404,908	3,952,570	63,060	26,807	65,564	296,907	-	-
定時制高等学校	37,179	31,355	592	315	857	4,060	-	-
通信制高等学校	6,532	5,491	86	-	187	768	-	
専 修 学 校	158,804	124,280	2,074	2,428	-	30,022	-	
義務教育学校	580	-	-	-	485	95	-	
社会教育施設	792,749			-		792,749	-	
教育行政機関	232,891			-		232,771	120	
合 計	5,752,091	4,133,984	65,812	31,290	130,157	1,390,728	120	

教育調査報告書第198号
地方教育費調査

令和5(2023)年6月 発行

編集・発行 栃木県総合教育センター
宇都宮市瓦谷町1070
TEL (028)665-7200
FAX (028)665-7217

教育調査報告書第 198 号