

教育調査報告書第 199 号

地方教育費調査

教育費調査

(令和4会計年度)

教育行政調査

(令和5(2023)年5月1日現在)

栃木県教育委員会

まえがき

この「地方教育費調査」は、地方における教育費の実態を明らかにし、教育施策上の基礎資料を得ることを目的として文部科学省が毎年実施しているものです。

栃木県教育委員会は、利用者の一層の便宜を図るため、従来から文部科学省とは別に報告書を作成しており、このたび本年度実施した調査結果がまとまりましたので刊行いたします。

この報告書が、教育行政進行の基礎資料として、施策立案などに積極的に活用いただければ幸いに存じます。

なお、報告書の各数値については、後日文部科学省から公表される数値が確定値となりますので、あらかじめ御承知おきください。

終わりに、この調査の実施に当たり多大な御協力をいただいた市町教育委員会並びに学校関係の方々に対し深く感謝の意を表します。

令和6(2024)年5月

栃木県教育委員会教育長

阿久澤 真理

目 次

第1部 教育費調査

I 調査の概要

1 調査の目的	1
2 調査の時期	1
3 調査の対象	1
4 調査の内容	2
5 調査事項の説明	3

II 調査結果の概要

1 教育費の総額とその使途別・財源別状況	5
(1) 教育費総額	5
(2) 教育費総額の教育分野別構成	5
(3) 教育費総額の財源別構成	6
(4) 教育費総額の支出項目別構成	6
2 学校教育費	7
(1) 支出項目別学校教育費	7
(2) 財源別学校教育費	8
3 社会教育費	9
(1) 支出項目別・施設等別社会教育費	9
(2) 財源別社会教育費	10
4 教育行政費	11
(1) 支出項目別・財源別教育行政費	11
5 園児・児童・生徒、県民1人当たりの教育費	11
(1) 1人当たりの教育費	11
(2) 学校種別にみた1人当たりの教育費の推移	12

III 統計表

第15表 教育分野別・財源別教育費総額	14
第16表 学校教育費の単位経費一覧	14
第17表 学校教育費県集計表（全学校総計）	15
第18表 学校教育費県集計表（幼稚園）	16
第19表 学校教育費県集計表（幼保連携型認定こども園）	17
第20表 学校教育費県集計表（小学校）	18
第21表 学校教育費県集計表（中学校）	19

第 22 表	学校教育費県集計表（義務教育学校）	20
第 23 表	学校教育費県集計表（特別支援学校）	21
第 24 表	学校教育費県集計表（全日制高等学校）	22
第 25 表	学校教育費県集計表（定時制高等学校）	23
第 26 表	学校教育費県集計表（通信制高等学校）	24
第 27 表	学校教育費県集計表（専修学校）	25
第 28 表	市町別・財源別学校教育費（小学校）	26
第 29 表	市町別・支出項目別学校教育費（小学校）	27
第 30 表	市町別児童 1 人当たりの学校教育費（小学校）	28
第 31 表	市町別・財源別学校教育費（中学校）	29
第 32 表	市町別・支出項目別学校教育費（中学校）	30
第 33 表	市町別生徒 1 人当たりの学校教育費（中学校）	31
第 34 表	財源別社会教育費県集計表	32
第 35 表	支出項目別社会教育費県集計表	32
第 36 表	市町別・財源別社会教育費	33
第 37 表	市町別・施設等別・支出項目別社会教育費	34
第 38 表	市町別・財源別・支出項目別教育行政費	36
第 39 表	教育に係る収入県集計表	37

第 2 部 教育行政調査

I 調査の概要

1	調査の目的	38
2	調査の時期	38
3	調査の対象	38
4	調査の内容	38

II 調査結果の概要

1	教育委員会	38
2	教育委員	39
3	教育長	41
4	事務局本務職員	42

III 統計表

第 11 表	市町別・年齢別教育委員数	43
第 12 表	市町別・職業別教育委員数（教育長を除く）	44
第 13 表	市町別・職種別事務局本務職員数	45

凡 例

- 1 図及び表中の構成比、増減率については、小数第2位を四捨五入している。
そのため、構成比については、各数値の計が小計及び合計(100.0%)と一致しない場合がある。
- 2 1人当たりの金額については、原則として小数第1位を四捨五入している。
そのため、各数値の計が一致しない場合がある。
- 3 統計表等の記号について
 - 「-」 計数がない場合
 - 「0.0」 計数が0.05未満の場合
 - 「△」 減の場合
 - 「☑」 計数が入る可能性がない場合

第1部 教育費調査(令和4会計年度)

I 調査の概要

この調査は、昭和24会計年度以降、文部科学省が都道府県教育委員会を通じて毎年実施している調査で、本年度で74年目に当たる。その間、数回の調査事項等の改訂が行われている。

1 調査の目的

この調査は、地方教育費の使途と財源を明らかにして、国・地方を通じた教育施策を検討・立案する際に参考となるような基礎資料を得ることを目的としている。

2 調査の時期

令和4会計年度について調査する。

3 調査の対象

この調査の対象は、県、市町教育委員会及び公立諸学校（幼稚園、幼保連携型認定こども園、小学校、中学校、義務教育学校、特別支援学校、高等学校、専修学校）である。

本年度、調査単位として調査票を作成し、提出した教育委員会及び公立諸学校数（分校も1校扱い）は次のとおりである。

教育委員会	
県	1
市	14
町	11
計	26

令和5(2023)年3月31日現在

学 校 種 別	県 立	市町立	計
幼 稚 園	-	1	1
幼保連携型認定こども園	-	3	3
小 学 校	-	343	343
中 学 校	3	150	153
義 務 教 育 学 校	-	4	4
特 別 支 援 学 校	16	-	16
高 等 学 校			
全日制	52	-	52
定時制	1	-	1
全日制・定時制併置	6	-	6
全日制・通信制併置	1	-	1
定時制・通信制併置	1	-	1
専 修 学 校	3	-	3
計	83	501	584

令和5(2023)年3月31日現在

4 調査の内容

この調査では、当該年度中に、国・県・市町が公教育のために支出した経費について、学校教育費、社会教育費、教育行政費の3分野に大別し、さらに各負担区分別（財源の種類別）と使途別（支出項目別）に細分して調査する。

(1) 学校教育費

学校教育に要した一切の経費をいう。すなわち、学校教育のために、国・県・市町が支出した経費について、幼稚園、幼保連携型認定こども園、小学校、中学校、義務教育学校、特別支援学校、高等学校（全日制課程、定時制課程、通信制課程）、専修学校の10学校種類別に分けて調査する。

(2) 社会教育費

社会教育の施設と活動及び文化財保護のために要した経費をいう。公民館、図書館、博物館、体育施設、青少年教育施設、女性教育施設、文化会館、その他の社会教育施設、教育委員会が行った社会教育活動及び文化財保護の10分野について調査する。

(3) 教育行政費

教育委員会事務局の一般行政事務及び教育委員会の運営のために支出した経費について調査する。

なお、本調査では前記3分野のために実際に支出された経費を調査しており、総務省「決算状況調」の目的別歳出決算額の教育費とは次の点で異なっている。

ア 目的別歳出決算額の教育費には含まれているが、本調査には含まれない経費

- | |
|--|
| <ul style="list-style-type: none">① 私立学校に対する補助金② 公立大学・短期大学への支出経費③ 積立金・貸付金等（ただし、育英奨学事業としての貸付金は調査対象）④ 給食費 |
|--|

イ 目的別歳出決算額の教育費には含まれていないが、本調査には含まれる経費

- | |
|---|
| <ul style="list-style-type: none">① 債務償還費（公債費）② 他省庁・他部局からの補助金③ 他部局からの支出金④ 教育施設の火災保険料⑤ 災害復旧費⑥ 教育委員会事務局庁舎維持費 |
|---|

5 調査事項の説明

A 財源

[公 費]

公費とは、国及び地方公共団体が租税・使用料・基本財産収入・公費に組み入れられた寄付金及び地方債等の財源から教育のために支出した経費で、次の項目に分類される。

(1) 国庫補助金

国が地方公共団体に交付した補助金・負担金をいう。

(2) 県支出金

県がその設置する学校、社会教育機関及び教育行政のために支出した経費並びに市町に交付した補助金・負担金並びに市町立学校等のために直接支出した経費をいう。

(3) 市町支出金

市町がその設置する学校、社会教育機関及び教育行政のために支出した経費並びに他の地方公共団体が設置する学校等のために支出した経費をいう。

(4) 地方債

地方公共団体が教育施設の新設、災害復旧等のため起債した経費のうち、当該年度に支出した経費をいう。

(5) 公費組入れ寄付金

地方公共団体の歳入として決算に計上された寄付金・贈与金のうち、当該年度に学校教育等のために支出した経費をいう。

[公費以外]

社会教育費の「公費に組み入れられない寄付金」（社会教育施設等が団体又は個人から収納した寄付金から社会教育のために支出した経費のうち、公費に組み入れられなかったものをいう。）のみ調査対象である。

B 支出項目

支出項目は、消費的支出、資本的支出及び債務償還費の3大項目に分類される。

(1) 消費的支出

原則として例年経常的に支出する経費をいう。

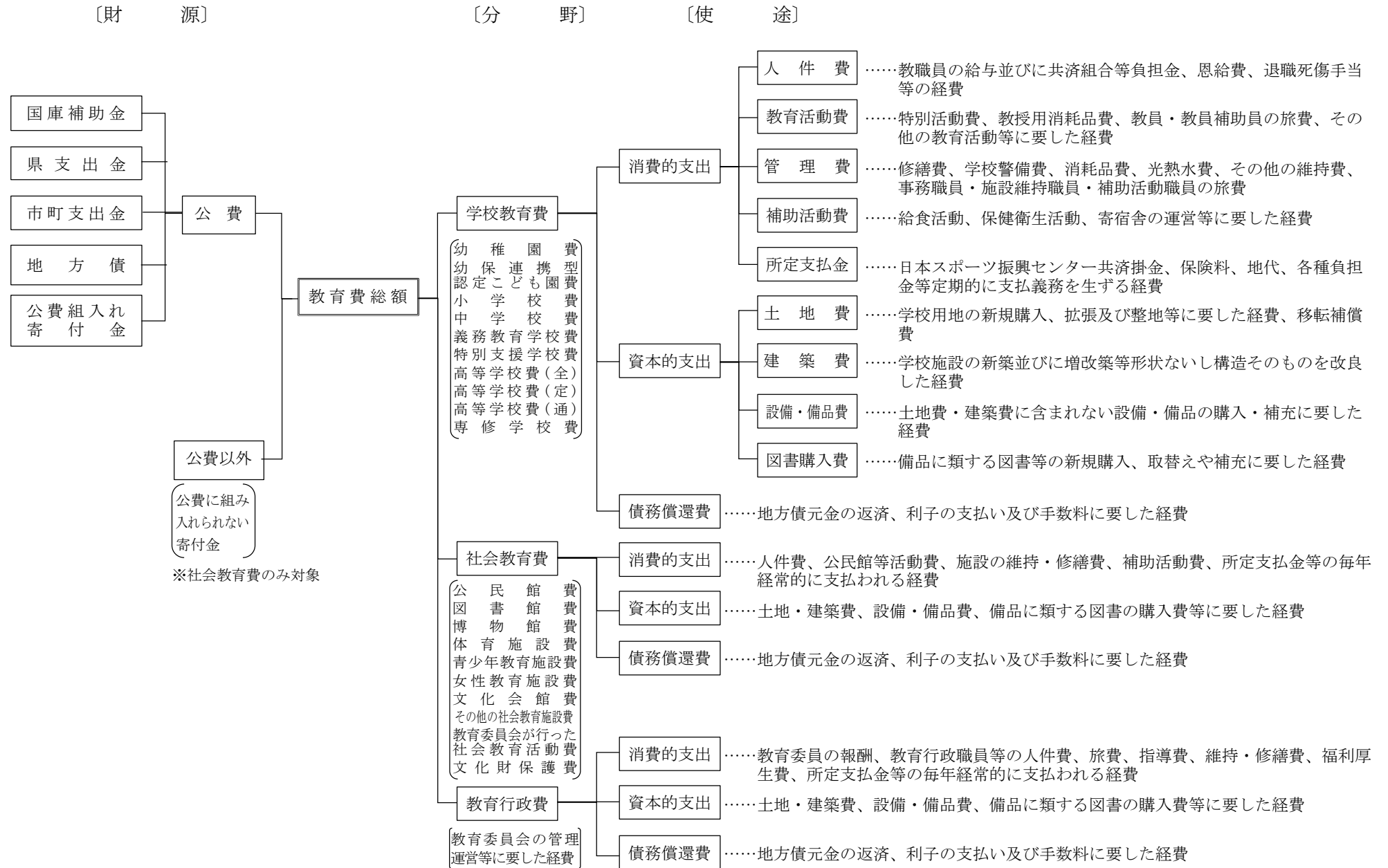
(2) 資本的支出

土地・建物及び設備・備品の取得並びに既存の設備・備品の取替え及び補充に要した経費をいう。

(3) 債務償還費

地方債の元金の返済、利子の支払い及び手数料に要した経費をいう。

地方教育費調査の構成



II 調査結果の概要

1 教育費の総額とその用途別・財源別状況

(1) 教育費総額

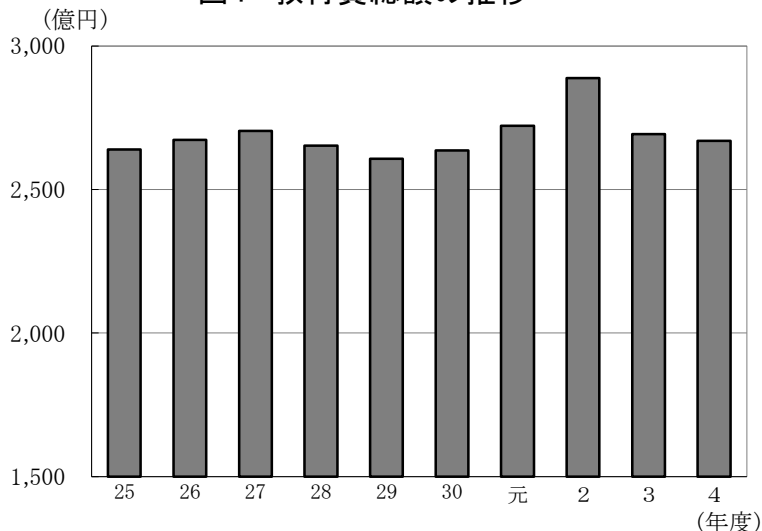
令和4会計年度における本県の教育費総額は約2,669億円で、前年度に比べ約24億円、0.9%の減少である。

第1表 教育費総額の推移

年度	教育費総額	対前年度増減率
25	263,876,972	△ 0.9
26	267,331,383	1.3
27	270,391,188	1.1
28	265,302,538	△ 1.9
29	260,749,710	△ 1.7
30	263,580,925	1.1
元	272,157,745	3.3
2	288,831,910	6.1
3	269,279,320	△ 6.8
4	266,851,569	△ 0.9

(単位:千円、%)

図1 教育費総額の推移



(2) 教育費総額の教育分野別構成

教育費総額約2,669億円を教育分野別にみると、第2表のとおりである。これによると、「学校教育費」が全体の77.1%を占め、次いで「社会教育費」が14.8%、「教育行政費」が8.1%となっている。

前年度と比較すると、「学校教育費」は1.8%の減少、「社会教育費」は5.0%の増加、「教育行政費」は2.2%の減少となっている。

第2表 教育分野別教育費総額

(単位:千円、%)

区分	令和4会計年度			令和3会計年度		
	実額	構成比	対前年度増減率	実額	構成比	対前年度増減率
教育費総額	266,851,569	100.0%	△ 0.9	269,279,320	100.0%	△ 6.8
学校教育費	205,867,603	77.1%	△ 1.8	209,670,854	77.9%	△ 8.5
幼稚園	70,663	0.0%	△ 4.3	73,808	0.0%	10.2
幼保連携型認定こども園	539,196	0.2%	2.6	525,570	0.2%	6.1
小学校	90,276,977	33.8%	0.4	89,916,935	33.4%	△ 15.2
中学校	52,332,949	19.6%	△ 0.3	52,480,170	19.5%	△ 10.5
義務教育学校	3,448,995	1.3%	△ 45.6	6,335,410	2.4%	115.0
特別支援学校	15,347,362	5.8%	△ 10.4	17,133,229	6.4%	6.4
全日制高等学校	40,109,323	15.0%	1.1	39,691,037	14.7%	△ 3.3
定時制高等学校	1,980,970	0.7%	5.9	1,869,735	0.7%	△ 4.3
通信制高等学校	321,980	0.1%	△ 10.7	360,752	0.1%	△ 15.5
専修学校	1,439,188	0.5%	12.1	1,284,208	0.5%	△ 13.3
社会教育費	39,493,105	14.8%	5.0	37,630,053	14.0%	3.6
教育行政費	21,490,861	8.1%	△ 2.2	21,978,413	8.2%	△ 6.0

(3) 教育費総額の財源別構成

教育費総額の財源別構成は、第3表のとおりである。
「公費」の中では「県支出金」が52.7%を占めており、次いで、「市町支出金」が32.1%、「国庫補助金」が11.7%となっている。
前年度と比較すると、「公費合計」は0.9%の減少となっている。
なお、「公費以外」については、計上された経費はなかった。

第3表 財源別教育費総額

(単位:千円、%)

区 分	令和4会計年度			令和3会計年度		
	実額	構成比	対前年度増減率	実額	構成比	対前年度増減率
教育費総額	266,851,569	100.0%	△ 0.9	269,279,320	100.0%	△ 6.8
公費合計	266,851,569	100.0%	△ 0.9	269,279,320	100.0%	△ 6.8
国庫補助金	31,122,860	11.7%	△ 6.2	33,188,082	12.3%	△ 18.8
県支出金	140,588,785	52.7%	1.0	139,196,978	51.7%	△ 0.4
市町支出金	85,792,049	32.1%	3.3	83,018,651	30.8%	△ 5.9
地方債	8,871,373	3.3%	△ 33.0	13,238,993	4.9%	△ 32.3
公費組入れ寄付金	476,502	0.2%	△ 25.2	636,616	0.2%	43.1
公費以外	-	0.0%	-	-	0.0%	-

(4) 教育費総額の支出項目別構成

教育費総額の支出項目別構成は、第4表のとおりである。
教育費総額の86.5%は「消費的支出」で占められており、「資本的支出」の占める割合は8.3%である。
前年度と比較すると、「消費的支出」は2.8%の増加、「資本的支出」は30.2%の減少、「債務償還費」は6.7%の増加となっている。

第4表 支出項目別教育費総額

(単位:千円、%)

区 分	令和4会計年度			令和3会計年度		
	実額	構成比	対前年度増減率	実額	構成比	対前年度増減率
教育費総額	266,851,569	100.0%	△ 0.9	269,279,320	100.0%	△ 6.8
消費的支出	230,825,237	86.5%	2.8	224,482,088	83.4%	△ 1.4
資本的支出	22,224,721	8.3%	△ 30.2	31,860,619	11.8%	△ 32.6
債務償還費	13,801,611	5.2%	6.7	12,936,613	4.8%	△ 7.5

2 学校教育費

学校教育費は約2,059億円で、前年度に比べ約38億円、1.8%の減少である。

(1) 支払項目別学校教育費

学校教育費を支払項目別にみると、第5表のとおりである。全体の87.7%が「消費的支出」で占められており、なかでも「人件費」の占める比率が高く全体の71.0%となっている。

また、学校種別にみた支出項目別構成比は、第6表のとおりである。

第5表 支出項目別学校教育費

(単位:千円、%)

区 分	令和4会計年度			令和3会計年度		
	実額	構成比	対前年度増減率	実額	構成比	対前年度増減率
学 校 教 育 費 総 額	205,867,603	100.0%	△ 1.8	209,670,854	100.0%	△ 8.5
消費的支出	180,485,325	87.7%	0.5	179,531,806	85.6%	△ 2.4
人件費	146,116,031	71.0%	△ 0.8	147,285,225	70.2%	△ 1.4
その他の消費的支出	34,369,294	16.7%	6.6	32,246,581	15.4%	△ 6.6
資本的支出	13,989,848	6.8%	△ 28.0	19,432,909	9.3%	△ 42.3
土地・建築費	11,411,016	5.5%	△ 29.5	16,189,344	7.7%	△ 20.6
その他の資本的支出	2,578,832	1.3%	△ 20.5	3,243,565	1.5%	△ 75.6
債務償還費	11,392,430	5.5%	6.4	10,706,139	5.1%	△ 7.5

第6表 学校教育費の支出項目別構成比

(単位:千円、%)

	幼稚園	幼保連携型 認定こども園	小学校	中学校	義務教育 学校	
人 件 費	56,654	379,673	63,518,026	36,655,765	1,370,817	
	80.2%	70.4%	70.4%	70.0%	39.7%	
その他の消費的支出	13,777	109,945	15,844,143	8,890,367	489,669	
	19.5%	20.4%	17.6%	17.0%	14.2%	
土 地 ・ 建 築 費	0	4,193	3,662,917	2,577,684	1,249,020	
	0.0%	0.8%	4.1%	4.9%	36.2%	
その他の資本的支出	232	5,288	1,333,348	807,944	82,632	
	0.3%	1.0%	1.5%	1.5%	2.4%	
債 務 償 還 費	0	40,097	5,918,543	3,401,189	256,857	
	0.0%	7.4%	6.6%	6.5%	7.4%	
計	70,663	539,196	90,276,977	52,332,949	3,448,995	
	特別支援 学校	高等学校 (全日制)	高等学校 (定時制)	高等学校 (通信制)	専修学校	学校教育費 総額
人 件 費	13,212,605	27,779,224	1,728,785	305,131	1,109,351	146,116,031
	86.1%	69.3%	87.3%	94.8%	77.1%	71.0%
その他の消費的支出	1,589,821	6,955,476	251,366	15,666	209,064	34,369,294
	10.4%	17.3%	12.7%	4.9%	14.5%	16.7%
土 地 ・ 建 築 費	132,000	3,685,579	0	715	98,908	11,411,016
	0.9%	9.2%	0.0%	0.2%	6.9%	5.5%
その他の資本的支出	40,137	286,099	819	468	21,865	2,578,832
	0.3%	0.7%	0.0%	0.1%	1.5%	1.3%
債 務 償 還 費	372,799	1,402,945	0	0	0	11,392,430
	2.4%	3.5%	0.0%	0.0%	0.0%	5.5%
計	15,347,362	40,109,323	1,980,970	321,980	1,439,188	205,867,603

(2) 財源別学校教育費

学校教育費を財源別にみると、第7表のとおりである。「県支出金」が約1,251億円で全体の60.7%を占め、次いで「市町支出金」が22.0%、「国庫補助金」が14.1%となっている。

また、学校種別にみた財源別構成比は、第8表のとおりである。

第7表 財源別学校教育費

(単位:千円、%)

区 分	令和4会計年度			令和3会計年度		
	実額	構成比	対前年度増減率	実額	構成比	対前年度増減率
学 校 教 育 費 総 額	205,867,603	100.0%	△ 1.8	209,670,854	100.0%	△ 8.5
国 庫 補 助 金	29,004,267	14.1%	△ 7.2	31,249,301	14.9%	△ 16.8
県 支 出 金	125,051,497	60.7%	△ 0.4	125,542,203	59.9%	△ 1.4
市 町 支 出 金	45,331,215	22.0%	3.2	43,945,914	21.0%	△ 14.3
地 方 債	6,267,973	3.0%	△ 29.2	8,847,993	4.2%	△ 31.5
公費組入れ寄付金	212,651	0.1%	148.9	85,443	0.0%	5016.3

第8表 学校教育費の財源別構成

(単位:千円、%)

	幼稚園	幼保連携型 認定こども園	小学校	中学校	義務教育 学校	
国庫補助金	250	0	14,161,604	8,613,557	713,872	
	0.4%	0.0%	15.7%	16.5%	20.7%	
県支出金	0	0	46,452,867	27,187,676	993,888	
	0.0%	0.0%	51.5%	52.0%	28.8%	
市町支出金	70,413	539,196	28,346,982	14,993,518	1,381,106	
	99.6%	100.0%	31.4%	28.7%	40.0%	
地方債	0	0	1,201,765	1,441,969	357,466	
	0.0%	0.0%	1.3%	2.8%	10.4%	
公費組入れ寄付金	0	0	113,759	96,229	2,663	
	0.0%	0.0%	0.1%	0.2%	0.1%	
計	70,663	539,196	90,276,977	52,332,949	3,448,995	
	特別支援 学校	高等学校 (全日制)	高等学校 (定時制)	高等学校 (通信制)	専修学校	学校教育費 総額
国庫補助金	2,061,652	3,321,286	39,482	5,619	86,945	29,004,267
	13.4%	8.3%	2.0%	1.7%	6.0%	14.1%
県支出金	13,185,710	33,621,264	1,941,488	316,361	1,352,243	125,051,497
	85.9%	83.8%	98.0%	98.3%	94.0%	60.7%
市町支出金	0	0	0	0	0	45,331,215
	0.0%	0.0%	0.0%	0.0%	0.0%	22.0%
地方債	100,000	3,166,773	0	0	0	6,267,973
	0.7%	7.9%	0.0%	0.0%	0.0%	3.0%
公費組入れ寄付金	0	0	0	0	0	212,651
	0.0%	0.0%	0.0%	0.0%	0.0%	0.1%
計	15,347,362	40,109,323	1,980,970	321,980	1,439,188	205,867,603

3 社会教育費

社会教育費総額は約395億円で、前年度より約19億円、5.0%の増加である。

(1) 支出項目別・施設等別社会教育費

社会教育費を支出項目別・施設別にみると、第9表、図2のとおりである。支出項目別では、「消費的支出」が占める割合73.5%で、次いで「資本的支出」が20.5%、「債務償還費」が5.9%となっている。

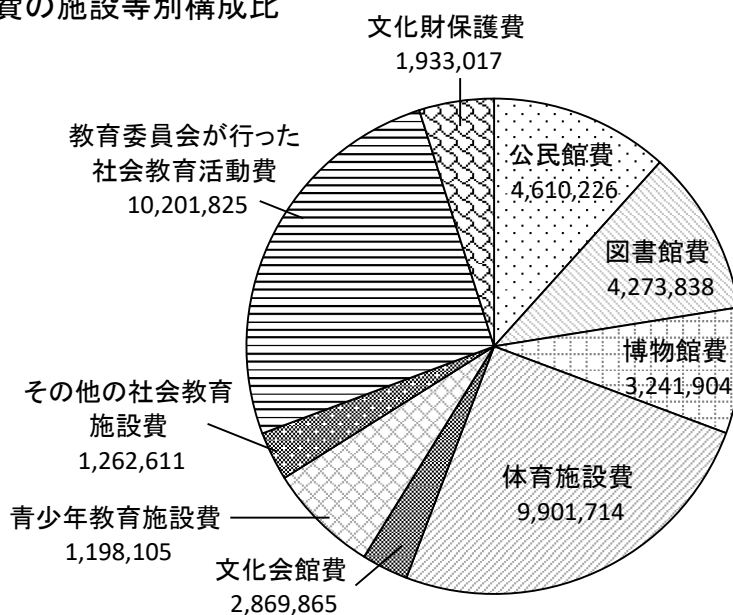
施設等別では、「教育委員会が行った教育活動費」が約102億円、25.8%で最も多く、次いで「体育館施設費」が約99億円、25.1%、「公民館費」が約46億円、11.7%となっている。また、施設等別にみた支出項目別構成比は、図2のとおりである。

第9表 支出項目別・施設等別社会教育費

(単位:千円、%)

区分	令和4会計年度			令和3会計年度			
	実額	構成比	対前年度増減率	実額	構成比	対前年度増減率	
支出項目別	社会教育費総額	39,493,105	100.0%	5.0	37,630,053	100.0%	3.6
	消費的支出	29,045,187	73.5%	25.3	23,183,064	61.6%	7.6
	人件費	5,861,461	14.8%	△ 0.5	5,888,074	15.6%	2.4
	その他の消費的支出	23,183,726	58.7%	34.0	17,294,990	46.0%	9.6
	資本的支出	8,110,456	20.5%	△ 34.0	12,287,149	32.7%	△ 1.3
	土地・建築費	4,684,872	11.9%	△ 49.5	9,281,707	24.7%	11.4
	その他の資本的支出	3,425,584	8.7%	14.0	3,005,442	8.0%	△ 26.8
	債務償還費	2,337,462	5.9%	8.2	2,159,840	5.7%	△ 7.4
施設等別	社会教育費総額	39,493,105	100.0%	5.0	37,630,053	100.0%	3.6
	公民館費	4,610,226	11.7%	8.9	4,234,426	11.3%	0.7
	図書館費	4,273,838	10.8%	1.7	4,200,807	11.2%	△ 0.4
	博物館費	3,241,904	8.2%	10.5	2,934,079	7.8%	△ 42.1
	体育施設費	9,901,714	25.1%	△ 37.8	15,916,581	42.3%	23.9
	青少年教育施設費	1,198,105	3.0%	2.5	1,169,431	3.1%	1.6
	女性教育施設費	—	—	—	—	—	—
	文化会館費	2,869,865	7.3%	1.1	2,838,444	7.5%	1.2
	その他の社会教育施設費	1,262,611	3.2%	17.2	1,077,134	2.9%	△ 8.1
	教育委員会が行った社会教育活動費	10,201,825	25.8%	182.7	3,608,127	9.6%	30.3
	文化財保護費	1,933,017	4.9%	17.1	1,651,024	4.4%	△ 20.9

図2 社会教育費の施設等別構成比



(2) 財源別社会教育費

社会教育費を財源別にみると、第10表のとおりである。「市町支出金」が約257億円で全体の65.2%を占め、次いで「県支出金」が23.1%となっている。

また、施設等別にみた財源別構成比は第11表のとおりである。

第10表 財源別社会教育費

(単位:千円、%)

区 分	令和4会計年度			令和3会計年度		
	実額	構成比	対前年度増減率	実額	構成比	対前年度増減率
社会教育費総額	39,493,105	100.0%	5.0	37,630,053	100.0%	3.6
公費合計	39,493,105	100.0%	5.0	37,630,053	100.0%	3.6
国庫補助金	1,776,988	4.5%	16.0	1,532,510	4.1%	△ 22.2
県支出金	9,120,217	23.1%	21.5	7,505,815	19.9%	28.5
市町支出金	25,748,037	65.2%	8.9	23,651,328	62.9%	7.6
地方債	2,603,400	6.6%	△ 40.7	4,391,000	11.7%	△ 27.8
公費組入れ寄付金	244,463	0.6%	△ 55.5	549,400	1.5%	24.6
公費以外	—	—	—	—	—	—

第11表 社会教育費の施設等別・財源別構成比

(単位:千円、%)

	公民館費	図書館費	博物館費	体育施設費	青少年教育施設費
国庫補助金	355,323	0	313	264,094	40,168
	7.7%	0.0%	0.0%	2.7%	3.4%
県支出金	0	299,200	916,028	2,126,142	768,087
	0.0%	7.0%	28.3%	21.5%	64.1%
市町支出金	3,870,753	3,791,810	1,715,845	6,491,072	389,850
	84.0%	88.7%	52.9%	65.6%	32.5%
地方債	382,000	176,800	598,200	910,200	0
	8.3%	4.1%	18.5%	9.2%	0.0%
公費組入れ寄付金	2,150	6,028	11,518	110,206	0
	0.0%	0.1%	0.4%	1.1%	0.0%
計	4,610,226	4,273,838	3,241,904	9,901,714	1,198,105
	文化会館費	その他の社会教育施設費	教育委員会が行った社会教育活動費	文化財保護費	社会教育費総額
国庫補助金	14,000	362,888	460,321	279,881	1,776,988
	0.5%	28.7%	4.5%	14.5%	4.5%
県支出金	0	36,286	4,530,487	443,987	9,120,217
	0.0%	2.9%	44.4%	23.0%	23.1%
市町支出金	2,782,173	710,928	4,841,148	1,154,458	25,748,037
	96.9%	56.3%	47.5%	59.7%	65.2%
地方債	52,100	152,500	281,000	50,600	2,603,400
	1.8%	12.1%	2.8%	2.6%	6.6%
公費組入れ寄付金	21,592	9	88,869	4,091	244,463
	0.8%	0.0%	0.9%	0.2%	0.6%
計	2,869,865	1,262,611	10,201,825	1,933,017	39,493,105

4 教育行政費

教育行政費総額は約215億円で、前年度より2.2%の減少である。

(1) 支出項目別・財源別教育行政費

教育行政費を支出項目別・財源別にみると、第12表のとおりである。支出項目別では、「消費的支出」が全体の99.1%を占めている。

第12表 支出項目別・財源別教育行政費

(単位:千円、%)

区 分	令和4会計年度			令和3会計年度			
	実額	構成比	対前年度増減率	実額	構成比	対前年度増減率	
支出項目別	教育行政費総額	21,490,861	100.0%	△ 2.2	21,978,413	100.0%	△ 6.0
	消費的支出	21,294,725	99.1%	△ 2.2	21,767,218	99.0%	△ 1.8
	資本的支出	124,417	0.6%	△ 11.5	140,561	0.6%	△ 87.8
	債務償還費	71,719	0.3%	1.5	70,634	0.3%	1.2
財源別	教育行政費総額	21,490,861	100.0%	△ 2.2	21,978,413	100.0%	824.5
	国庫補助金	341,605	1.6%	△ 15.9	406,271	1.8%	△ 68.9
	県支出金	6,417,071	29.9%	4.4	6,148,960	28.0%	△ 5.7
	市町支出金	14,712,797	68.5%	△ 4.6	15,421,409	70.2%	2.9
	地方債	—	—	—	—	—	—
	公費組入れ寄付金	19,388	0.1%	993.5	1,773	0.0%	△ 24.2

5 園児・児童・生徒、県民1人当たりの教育費

(1) 1人当たりの教育費

学校種別による園児・児童・生徒1人当たりの学校教育費と、県民1人当たりの社会教育費・教育行政費は、第13表のとおりである。

園児・児童・生徒1人当たりの「学校教育費」が最も高いのは、「特別支援学校」で約607万円である。前年度と比較すると、「幼稚園」「幼保連携型認定こども園」「小学校」「中学校」「全日制高等学校」「定時制高等学校」「専修学校」は増加したが、その他の学校種は減少した。

また、県民1人当たりの「社会教育費」は、前年度と比較すると、5.7%増加し、「教育行政費」は1.6%減少している。

第13表 園児・児童・生徒、県民1人当たりの教育費

(単位:円、%)

区 分	令和4会計年度		令和3会計年度	
	1人当たりの教育費	対前年度増減率	1人当たりの教育費	対前年度増減率
学校教育費				
幼稚園	1,472,146	19.7	1,230,133	8.4
幼保連携型認定こども園	1,415,213	8.0	1,310,648	15.1
小学校	980,696	2.8	953,571	△ 13.9
中学校	1,071,957	1.1	1,060,484	△ 9.9
義務教育学校	1,808,597	△ 67.1	5,504,266	114.6
特別支援学校	6,070,950	△ 11.4	6,853,292	5.7
全日制高等学校	1,217,759	3.9	1,172,141	△ 0.9
定時制高等学校	2,114,162	10.2	1,917,677	△ 0.9
通信制高等学校	335,396	△ 7.8	363,661	△ 16.5
専修学校	2,410,700	20.1	2,006,575	△ 8.0
社会教育費	20,995	5.7	19,871	4.5
教育行政費	11,425	△ 1.6	11,606	△ 5.2

- (注) 1 「学校教育費」の1人当たりの教育費は、令和4年度学校基本調査(令和4年5月1日現在)の公立学校に在籍する園児・児童・生徒数により算出した。
- 2 「社会教育費」「教育行政費」の1人当たりの教育費は、令和5年3月31日現在の住民基本台帳による県人口(1,881,040人)により算出した。(外国人を除く。)

(2) 学校種別に見た1人当たりの教育費の推移

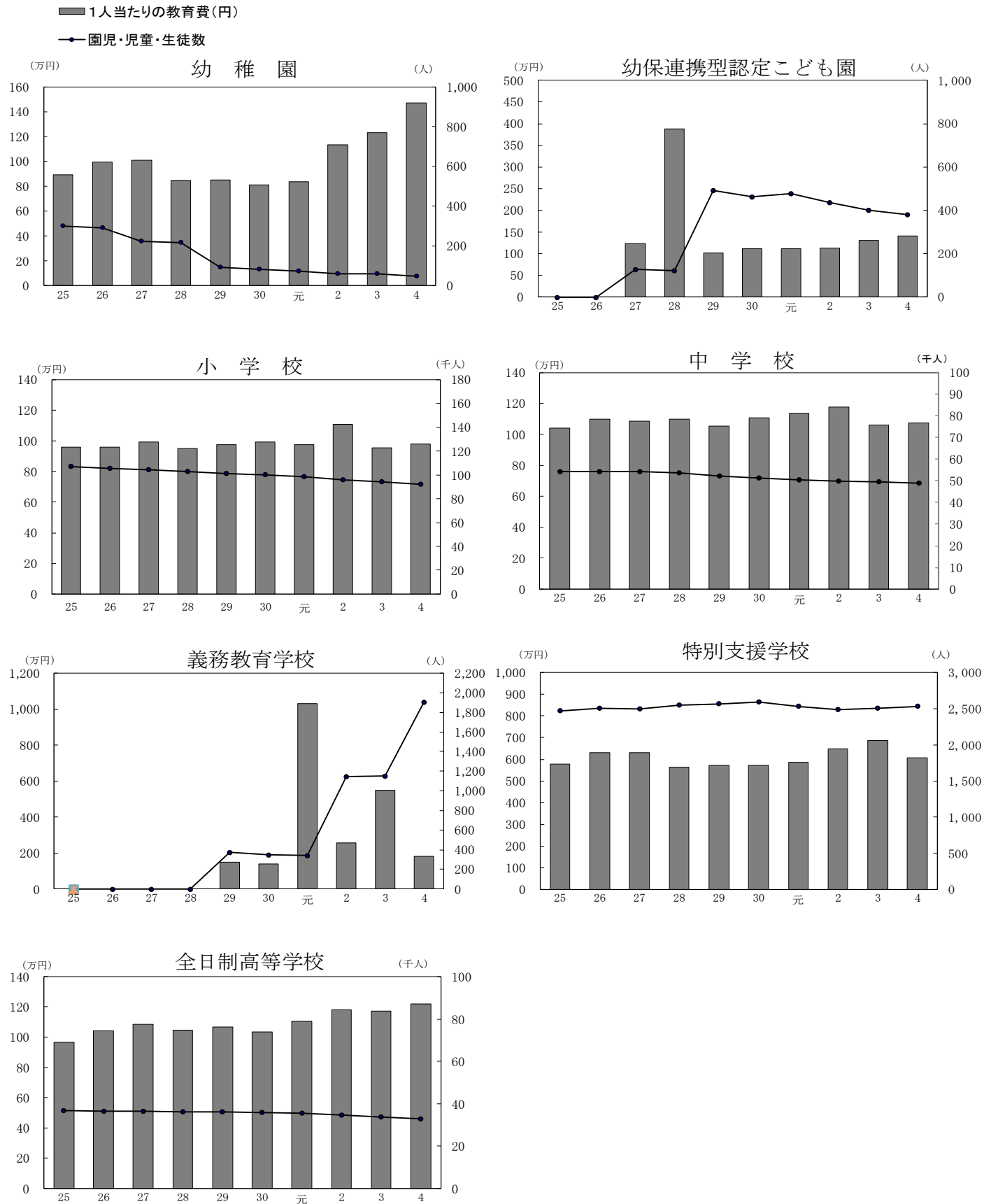
幼稚園、幼保連携型認定こども園、小・中学校、義務教育学校、特別支援学校、全日制高等学校における教育費総額の推移、園児・児童・生徒1人当たりの教育費の推移及び園児・児童・生徒の推移は、第14表、図3のとおりである。

第14表 学校種別の教育費総額、園児・児童生徒1人当たりの教育費推移

区分 年度	幼稚園			幼保連携型認定こども園			小学校			中学校		
	教育費 総額 (千円)	1人当たり の教育費 (円)	園児 児童 生徒数	教育費 総額 (千円)	1人当たり の教育費 (円)	園児 児童 生徒数	教育費 総額 (千円)	1人当たり の教育費 (円)	園児 児童 生徒数	教育費 総額 (千円)	1人当たり の教育費 (円)	園児 児童 生徒数
25	266,665	891,856	299	-	-	-	102,839,972	960,305	107,091	56,488,189	1,041,679	54,228
26	290,554	995,048	292	-	-	-	101,071,183	957,567	105,550	59,522,733	1,097,254	54,247
27	226,166	1,009,670	224	158,458	1,228,357	129	103,284,645	992,406	104,075	58,747,233	1,086,001	54,095
28	183,025	847,338	216	472,099	3,869,664	122	97,670,256	950,627	102,743	58,905,682	1,099,766	53,562
29	77,471	851,330	91	499,717	1,015,685	492	98,724,951	974,224	101,337	54,970,398	1,052,488	52,229
30	67,212	809,783	83	515,420	1,110,819	464	99,041,461	991,039	99,937	56,634,458	1,105,170	51,245
元	61,860	835,946	74	529,281	1,111,935	476	96,060,738	977,200	98,302	57,164,573	1,134,060	50,407
2	66,960	1,134,915	59	495,520	1,139,126	435	105,979,216	1,107,434	95,698	58,657,739	1,177,393	49,820
3	73,808	1,230,133	60	525,570	1,310,648	401	89,916,935	953,571	94,295	52,480,170	1,060,484	49,487
4	70,663	1,472,146	48	539,196	1,415,213	381	90,276,977	980,696	92,054	52,332,949	1,071,957	48,820

区分 年度	義務教育学校			特別支援学校			全日制高等学校		
	教育費 総額 (千円)	1人当たり の教育費 (円)	園児 児童 生徒数	教育費 総額 (千円)	1人当たり の教育費 (円)	園児 児童 生徒数	教育費 総額 (千円)	1人当たり の教育費 (円)	園児 児童 生徒数
25	-	-	-	14,263,750	5,784,165	2,466	35,529,431	965,815	36,787
26	-	-	-	15,787,726	6,297,458	2,507	38,089,135	1,040,687	36,600
27	-	-	-	15,741,971	6,299,308	2,499	39,455,917	1,084,609	36,378
28	73,711	-	-	14,313,191	5,624,044	2,545	37,965,777	1,046,927	36,264
29	558,178	1,480,578	377	14,712,212	5,735,755	2,565	38,646,156	1,069,523	36,134
30	488,119	1,398,622	349	14,804,222	5,713,710	2,591	37,143,228	1,034,169	35,916
元	3,550,885	10,322,340	344	14,876,838	5,868,575	2,535	39,294,479	1,106,201	35,522
2	2,946,847	2,564,706	1,149	16,107,438	6,481,866	2,485	41,026,843	1,182,602	34,692
3	6,335,410	5,504,266	1,151	17,133,229	6,853,292	2,500	39,691,037	1,172,141	33,862
4	3,448,995	1,808,597	1,907	15,347,362	6,070,950	2,528	40,109,323	1,217,759	32,937

図3 学校種別の1人当たりの教育費、園児・児童・生徒数の推移



Ⅲ 統計表

第15表 教育分野別・財源別教育費総額

(単位:千円)

区 分	総 額	公 費						公費以外
		合 計	国 庫 補助金	県 支 出 金	市 町 支出金	地 方 債	公費組入 れ寄付金	
教育費総額	266,851,569	266,851,569	31,122,860	140,588,785	85,792,049	8,871,373	476,502	-
学校教育費	205,867,603	205,867,603	29,004,267	125,051,497	45,331,215	6,267,973	212,651	
幼稚園	70,663	70,663	250	-	70,413	-	-	
幼保連携型認定 こども園	539,196	539,196	-	-	539,196	-	-	
小学校	90,276,977	90,276,977	14,161,604	46,452,867	28,346,982	1,201,765	113,759	
中学校	52,332,949	52,332,949	8,613,557	27,187,676	14,993,518	1,441,969	96,229	
義務教育学校	3,448,995	3,448,995	713,872	993,888	1,381,106	357,466	2,663	
特別支援学校	15,347,362	15,347,362	2,061,652	13,185,710	-	100,000	-	
全日制高等学校	40,109,323	40,109,323	3,321,286	33,621,264	-	3,166,773	-	
定時制高等学校	1,980,970	1,980,970	39,482	1,941,488	-	-	-	
通信制高等学校	321,980	321,980	5,619	316,361	-	-	-	
専修学校	1,439,188	1,439,188	86,945	1,352,243	-	-	-	
社会教育費	39,493,105	39,493,105	1,776,988	9,120,217	25,748,037	2,603,400	244,463	-
教育行政費	21,490,861	21,490,861	341,605	6,417,071	14,712,797	-	19,388	

第16表 学校教育費の単位経費一覧

区 分	幼稚園	幼保連携型 認定こども園	小学校	中学校	義務教育学校	特別支援学校	全日制 高等学校	定時制 高等学校	通信制 高等学校	専修学校
学 校 数 (校)	1	3	343	153	4	16	59	8	2	3
学 級 数 (学級)	3	16	4,309	1,931	89	582	867	57	-	-
園児・児童・生徒数 (人)	48	381	92,054	48,820	1,907	2,528	32,937	937	960	597
本 務 教 員 数 (人)	10	78	6,779	3,915	162	1,321	2,525	152	32	91
教育費総額 (千円)	70,663	539,196	90,276,977	52,332,949	3,448,995	15,347,362	40,109,323	1,980,970	321,980	1,439,188
1校当たりの教育費 (千円)	70,663	179,732	263,198	342,045	862,249	959,210	679,819	247,621	160,990	479,729
1学級当たりの教育費 (千円)	23,554	33,700	20,951	27,101	38,753	26,370	46,262	34,754	-	-
園児・児童・生徒 1人当たりの教育費 (円)	1,472,146	1,415,213	980,696	1,071,957	1,808,597	6,070,950	1,217,759	2,114,162	335,396	2,410,700
1学級当たりの 園児・児童・生徒数 (人)	16	24	21	25	21	4	38	16	-	-
本務教員1人当たりの 園児・児童・生徒数 (人)	5	5	14	12	12	2	13	6	30	7

(注) 「学校教育費」の1人当たりの教育費は、令和4年度学校基本調査(令和4年5月1日現在)の公立学校に在籍する園児・児童・生徒数により算出した。

第17表 学校教育費県集計表(全学校総計)

(単位:千円)

区 分	総額	国庫補助金	県支出金	市町支出金	地方債	公費組入れ寄付金
学校教育費	205,867,603	29,004,267	125,051,497	45,331,215	6,267,973	212,651
A 消費的支出	180,485,325	27,714,373	122,116,742	30,461,244	16,900	176,066
1 人件費	146,116,031	23,801,872	116,371,282	5,939,742	—	3,135
a 本務教員給与	95,163,179	23,395,585	71,446,627	320,967	—	—
b 兼務教員給与	1,442,013	66,358	889,878	485,777	—	—
c 事務職員給与	5,059,919	—	4,959,454	100,465	—	—
d その他の職員給与	7,557,441	339,686	3,036,808	4,177,812	—	3,135
e 共済組合等負担金	22,367,045	243	21,764,941	601,861	—	—
f 恩給費等	12,693	—	12,693	—	—	—
g 退職・死傷手当	14,513,741	—	14,260,881	252,860	—	—
2 教育活動費	6,651,211	109,025	2,075,313	4,307,526	—	159,347
3 管理費	10,420,309	44,842	2,313,699	8,052,094	—	9,674
a 修繕費	1,500,989	—	431,951	1,060,285	—	8,753
b その他の管理費	8,919,320	44,842	1,881,748	6,991,809	—	921
4 補助活動費	16,780,407	3,758,634	1,228,990	11,771,973	16,900	3,910
a 補助事業費	4,971,082	3,415,939	355,195	1,197,548	—	2,400
b その他の補助活動費	11,809,325	342,695	873,795	10,574,425	16,900	1,510
5 所定支払金	517,367	—	127,458	389,909	—	—
B 資本的支出	13,989,848	1,289,894	984,907	5,427,389	6,251,073	36,585
1 土地費	29,168	—	2,255	15,613	11,300	—
2 建築費	11,381,848	1,171,642	625,773	3,392,952	6,181,873	9,608
3 設備・備品費	2,403,697	117,492	345,922	1,858,779	57,900	23,604
4 図書購入費	175,135	760	10,957	160,045	—	3,373
C 債務償還費	11,392,430	—	1,949,848	9,442,582	—	—

第18表 学校教育費県集計表(幼稚園)

(単位:千円)

区 分	総額	国庫補助金	県支出金	市町支出金	地方債	公費組入れ寄付金
学校教育費	70,663	250	—	70,413	—	—
A 消費的支出	70,431	250	—	70,181	—	—
1 人件費	56,654	—	—	56,654	—	—
a 本務教員給与	35,529	—	—	35,529	—	—
b 兼務教員給与	—	—	—	—	—	—
c 事務職員給与	—	—	—	—	—	—
d その他の職員給与	8,668	—	—	8,668	—	—
e 共済組合等負担金	8,497	—	—	8,497	—	—
f 恩給費等	—	—	—	—	—	—
g 退職・死傷手当	3,960	—	—	3,960	—	—
2 教育活動費	1,302	—	—	1,302	—	—
3 管理費	5,561	—	—	5,561	—	—
a 修繕費	1,187	—	—	1,187	—	—
b その他の管理費	4,374	—	—	4,374	—	—
4 補助活動費	6,603	250	—	6,353	—	—
a 補助事業費	775	—	—	775	—	—
b その他の補助活動費	5,828	250	—	5,578	—	—
5 所定支払金	311	—	—	311	—	—
B 資本的支出	232	—	—	232	—	—
1 土地費	—	—	—	—	—	—
2 建築費	—	—	—	—	—	—
3 設備・備品費	232	—	—	232	—	—
4 図書購入費	—	—	—	—	—	—
C 債務償還費	—	—	—	—	—	—

第19表 学校教育費県集計表(幼保連携型認定こども園)

(単位:千円)

区 分	総額	国庫補助金	県支出金	市町支出金	地方債	公費組入れ 寄付金
学校教育費	539,196	—	—	539,196	—	—
A 消費的支出	489,618	—	—	489,618	—	—
1 人件費	379,673	—	—	379,673	—	—
a 本務教員給与	203,095	—	—	203,095	—	—
b 兼務教員給与	—	—	—	—	—	—
c 事務職員給与	—	—	—	—	—	—
d その他の職員給与	95,746	—	—	95,746	—	—
e 共済組合等負担金	63,330	—	—	63,330	—	—
f 恩給費等	—	—	—	—	—	—
g 退職・死傷手当	17,502	—	—	17,502	—	—
2 教育活動費	12,064	—	—	12,064	—	—
3 管理費	25,947	—	—	25,947	—	—
a 修繕費	1,776	—	—	1,776	—	—
b その他の管理費	24,171	—	—	24,171	—	—
4 補助活動費	70,214	—	—	70,214	—	—
a 補助事業費	—	—	—	—	—	—
b その他の補助活動費	70,214	—	—	70,214	—	—
5 所定支払金	1,720	—	—	1,720	—	—
B 資本的支出	9,481	—	—	9,481	—	—
1 土地費	—	—	—	—	—	—
2 建築費	4,193	—	—	4,193	—	—
3 設備・備品費	5,288	—	—	5,288	—	—
4 図書購入費	—	—	—	—	—	—
C 債務償還費	40,097	—	—	40,097	—	—

第20表 学校教育費県集計表(小学校)

(単位:千円)

区 分	総額	国庫補助金	県支出金	市町支出金	地方債	公費組入れ 寄付金
学校教育費	90,276,977	14,161,604	46,452,867	28,346,982	1,201,765	113,759
A 消費的支出	79,362,169	13,754,336	46,259,421	19,253,334	—	95,078
1 人件費	63,518,026	13,579,107	46,120,221	3,816,236	—	2,462
a 本務教員給与	41,965,612	13,472,000	28,434,261	59,351	—	—
b 兼務教員給与	489,233	14,463	107,565	367,205	—	—
c 事務職員給与	1,933,327	—	1,872,731	60,596	—	—
d その他の職員給与	3,065,211	92,644	179,575	2,790,530	—	2,462
e 共済組合等負担金	9,749,223	—	9,376,448	372,775	—	—
f 恩給費等	12,693	—	12,693	—	—	—
g 退職・死傷手当	6,302,727	—	6,136,948	165,779	—	—
2 教育活動費	2,964,315	35,964	133,259	2,709,573	—	85,519
3 管理費	5,054,537	11,371	—	5,038,013	—	5,153
a 修繕費	659,421	—	—	654,268	—	5,153
b その他の管理費	4,395,116	11,371	—	4,383,745	—	—
4 補助活動費	7,568,262	127,894	5,941	7,432,483	—	1,944
a 補助事業費	648,814	42,985	262	604,367	—	1,200
b その他の補助活動費	6,919,448	84,909	5,679	6,828,116	—	744
5 所定支払金	257,029	—	—	257,029	—	—
B 資本的支出	4,996,265	407,268	19,342	3,349,209	1,201,765	18,681
1 土地費	15,001	—	—	3,701	11,300	—
2 建築費	3,647,916	349,635	—	2,141,413	1,152,064	4,804
3 設備・備品費	1,233,156	57,461	19,342	1,104,800	38,401	13,152
4 図書購入費	100,192	172	—	99,295	—	725
C 債務償還費	5,918,543	—	174,104	5,744,439	—	—

第21表 学校教育費県集計表(中学校)

(単位:千円)

区 分	総額	国庫補助金	県支出金	市町支出金	地方債	公費組入れ寄付金
学校教育費	52,332,949	8,613,557	27,187,676	14,993,518	1,441,969	96,229
A 消費的支出	45,546,132	8,157,493	27,175,113	10,117,248	16,900	79,378
1 人件費	36,655,765	8,060,715	26,976,074	1,618,303	—	673
a 本務教員給与	24,824,549	7,991,583	16,814,332	18,634	—	—
b 兼務教員給与	200,213	21,744	62,982	115,487	—	—
c 事務職員給与	1,027,088	—	989,086	38,002	—	—
d その他の職員給与	1,387,031	47,388	108,526	1,230,444	—	673
e 共済組合等負担金	5,690,476	—	5,538,774	151,702	—	—
f 恩給費等	—	—	—	—	—	—
g 退職・死傷手当	3,526,408	—	3,462,374	64,034	—	—
2 教育活動費	1,802,422	20,117	177,079	1,532,556	—	72,670
3 管理費	2,920,852	5,072	18,568	2,893,143	—	4,069
a 修繕費	397,029	—	4,085	389,704	—	3,240
b その他の管理費	2,523,823	5,072	14,483	2,503,439	—	829
4 補助活動費	4,039,294	71,589	2,650	3,946,189	16,900	1,966
a 補助事業費	609,084	25,759	709	581,416	—	1,200
b その他の補助活動費	3,430,210	45,830	1,941	3,364,773	16,900	766
5 所定支払金	127,799	—	742	127,057	—	—
B 資本的支出	3,385,628	456,064	12,563	1,475,081	1,425,069	16,851
1 土地費	11,912	—	—	11,912	—	—
2 建築費	2,565,772	420,196	38	735,164	1,405,570	4,804
3 設備・備品費	747,065	35,280	12,138	670,741	19,499	9,407
4 図書購入費	60,879	588	387	57,264	—	2,640
C 債務償還費	3,401,189	—	—	3,401,189	—	—

第22表 学校教育費県集計表(義務教育学校)

(単位:千円)

区 分	総額	国庫補助金	県支出金	市町支出金	地方債	公費組入れ寄付金
学校教育費	3,448,995	713,872	993,888	1,381,106	357,466	2,663
A 消費的支出	1,860,486	334,125	993,888	530,863	—	1,610
1 人件費	1,370,817	308,257	993,684	68,876	—	—
a 本務教員給与	902,627	288,465	609,804	4,358	—	—
b 兼務教員給与	53,127	16,176	33,866	3,085	—	—
c 事務職員給与	39,532	—	37,665	1,867	—	—
d その他の職員給与	63,649	3,616	7,609	52,424	—	—
e 共済組合等負担金	175,224	—	169,667	5,557	—	—
f 恩給費等	—	—	—	—	—	—
g 退職・死傷手当	136,658	—	135,073	1,585	—	—
2 教育活動費	55,601	2,259	153	52,031	—	1,158
3 管理費	89,974	92	—	89,430	—	452
a 修繕費	13,710	—	—	13,350	—	360
b その他の管理費	76,264	92	—	76,080	—	92
4 補助活動費	340,302	23,517	51	316,734	—	—
a 補助事業費	11,909	919	—	10,990	—	—
b その他の補助活動費	328,393	22,598	51	305,744	—	—
5 所定支払金	3,792	—	—	3,792	—	—
B 資本的支出	1,331,652	379,747	—	593,386	357,466	1,053
1 土地費	—	—	—	—	—	—
2 建築費	1,249,020	379,372	—	512,182	357,466	—
3 設備・備品費	79,138	375	—	77,718	—	1,045
4 図書購入費	3,494	—	—	3,486	—	8
C 債務償還費	256,857	—	—	256,857	—	—

第23表 学校教育費県集計表(特別支援学校)

(単位:千円)

区 分	総額	国庫補助金	県支出金	市町支出金	地方債	公費組入れ 寄付金
学校教育費	15,347,362	2,061,652	13,185,710	—	100,000	—
A 消費的支出	14,802,426	2,057,592	12,744,834	—	—	—
1 人件費	13,212,605	1,797,784	11,414,821	—	—	—
a 本務教員給与	8,534,326	1,639,055	6,895,271	—	—	—
b 兼務教員給与	206,721	1,248	205,473	—	—	—
c 事務職員給与	385,016	—	385,016	—	—	—
d その他の職員給与	856,851	157,238	699,613	—	—	—
e 共済組合等負担金	2,107,556	243	2,107,313	—	—	—
f 恩給費等	—	—	—	—	—	—
g 退職・死傷手当	1,122,135	—	1,122,135	—	—	—
2 教育活動費	107,412	21,527	85,885	—	—	—
3 管理費	395,331	2,379	392,952	—	—	—
a 修繕費	81,837	—	81,837	—	—	—
b その他の管理費	313,494	2,379	311,115	—	—	—
4 補助活動費	1,071,653	235,902	835,751	—	—	—
a 補助事業費	193,852	94,952	98,900	—	—	—
b その他の補助活動費	877,801	140,950	736,851	—	—	—
5 所定支払金	15,425	—	15,425	—	—	—
B 資本的支出	172,137	4,060	68,077	—	100,000	—
1 土地費	—	—	—	—	—	—
2 建築費	132,000	—	32,000	—	100,000	—
3 設備・備品費	38,814	4,060	34,754	—	—	—
4 図書購入費	1,323	—	1,323	—	—	—
C 債務償還費	372,799	—	372,799	—	—	—

第24表 学校教育費県集計表(全日制高等学校)

(単位:千円)

区 分	総額	国庫補助金	県支出金	市町支出金	地方債	公費組入れ寄付金
学校教育費	40,109,323	3,321,286	33,621,264	—	3,166,773	—
A 消費的支出	34,734,700	3,303,521	31,431,179	—	—	—
1 人件費	27,779,224	28,642	27,750,582	—	—	—
a 本務教員給与	16,780,016	4,160	16,775,856	—	—	—
b 兼務教員給与	390,265	486	389,779	—	—	—
c 事務職員給与	1,525,487	—	1,525,487	—	—	—
d その他の職員給与	1,916,368	23,996	1,892,372	—	—	—
e 共済組合等負担金	4,198,595	—	4,198,595	—	—	—
f 恩給費等	—	—	—	—	—	—
g 退職・死傷手当	2,968,493	—	2,968,493	—	—	—
2 教育活動費	1,601,183	12,874	1,588,309	—	—	—
3 管理費	1,719,691	5,949	1,713,742	—	—	—
a 修繕費	336,451	—	336,451	—	—	—
b その他の管理費	1,383,240	5,949	1,377,291	—	—	—
4 補助活動費	3,539,812	3,256,056	283,756	—	—	—
a 補助事業費	3,437,907	3,209,358	228,549	—	—	—
b その他の補助活動費	101,905	46,698	55,207	—	—	—
5 所定支払金	94,790	—	94,790	—	—	—
B 資本的支出	3,971,678	17,765	787,140	—	3,166,773	—
1 土地費	2,255	—	2,255	—	—	—
2 建築費	3,683,324	2,497	514,054	—	3,166,773	—
3 設備・備品費	278,195	15,268	262,927	—	—	—
4 図書購入費	7,904	—	7,904	—	—	—
C 債務償還費	1,402,945	—	1,402,945	—	—	—

第25表 学校教育費県集計表(定時制高等学校)

(単位:千円)

区 分	総額	国庫補助金	県支出金	市町支出金	地方債	公費組入れ 寄付金
学校教育費	1,980,970	39,482	1,941,488	—	—	—
A 消費的支出	1,980,151	39,440	1,940,711	—	—	—
1 人件費	1,728,785	648	1,728,137	—	—	—
a 本務教員給与	1,143,921	284	1,143,637	—	—	—
b 兼務教員給与	37,937	—	37,937	—	—	—
c 事務職員給与	2,746	—	2,746	—	—	—
d その他の職員給与	91,990	364	91,626	—	—	—
e 共済組合等負担金	267,490	—	267,490	—	—	—
f 恩給費等	—	—	—	—	—	—
g 退職・死傷手当	184,701	—	184,701	—	—	—
2 教育活動費	35,706	876	34,830	—	—	—
3 管理費	95,200	—	95,200	—	—	—
a 修繕費	1,766	—	1,766	—	—	—
b その他の管理費	93,434	—	93,434	—	—	—
4 補助活動費	119,451	37,916	81,535	—	—	—
a 補助事業費	58,298	36,703	21,595	—	—	—
b その他の補助活動費	61,153	1,213	59,940	—	—	—
5 所定支払金	1,009	—	1,009	—	—	—
B 資本的支出	819	42	777	—	—	—
1 土地費	—	—	—	—	—	—
2 建築費	—	—	—	—	—	—
3 設備・備品費	406	42	364	—	—	—
4 図書購入費	413	—	413	—	—	—
C 債務償還費	—	—	—	—	—	—

第26表 学校教育費県集計表(通信制高等学校)

(単位:千円)

区 分	総額	国庫補助金	県支出金	市町支出金	地方債	公費組入れ 寄付金
学校教育費	321,980	5,619	316,361	—	—	—
A 消費的支出	320,797	5,549	315,248	—	—	—
1 人件費	305,131	39	305,092	—	—	—
a 本務教員給与	152,251	38	152,213	—	—	—
b 兼務教員給与	44,328	—	44,328	—	—	—
c 事務職員給与	34,008	—	34,008	—	—	—
d その他の職員給与	4,732	1	4,731	—	—	—
e 共済組合等負担金	41,035	—	41,035	—	—	—
f 恩給費等	—	—	—	—	—	—
g 退職・死傷手当	28,777	—	28,777	—	—	—
2 教育活動費	3,060	—	3,060	—	—	—
3 管理費	1,468	—	1,468	—	—	—
a 修繕費	237	—	237	—	—	—
b その他の管理費	1,231	—	1,231	—	—	—
4 補助活動費	10,938	5,510	5,428	—	—	—
a 補助事業費	10,443	5,263	5,180	—	—	—
b その他の補助活動費	495	247	248	—	—	—
5 所定支払金	200	—	200	—	—	—
B 資本的支出	1,183	70	1,113	—	—	—
1 土地費	—	—	—	—	—	—
2 建築費	715	—	715	—	—	—
3 設備・備品費	468	70	398	—	—	—
4 図書購入費	—	—	—	—	—	—
C 債務償還費	—	—	—	—	—	—

第27表 学校教育費県集計表(専修学校)

(単位:千円)

区 分	総額	国庫補助金	県支出金	市町支出金	地方債	公費組入れ 寄付金
学校教育費	1,439,188	86,945	1,352,243	—	—	—
A 消費的支出	1,318,415	62,067	1,256,348	—	—	—
1 人件費	1,109,351	26,680	1,082,671	—	—	—
a 本務教員給与	621,253	—	621,253	—	—	—
b 兼務教員給与	20,189	12,241	7,948	—	—	—
c 事務職員給与	112,715	—	112,715	—	—	—
d その他の職員給与	67,195	14,439	52,756	—	—	—
e 共済組合等負担金	65,619	—	65,619	—	—	—
f 恩給費等	—	—	—	—	—	—
g 退職・死傷手当	222,380	—	222,380	—	—	—
2 教育活動費	68,146	15,408	52,738	—	—	—
3 管理費	111,748	19,979	91,769	—	—	—
a 修繕費	7,575	—	7,575	—	—	—
b その他の管理費	104,173	19,979	84,194	—	—	—
4 補助活動費	13,878	—	13,878	—	—	—
a 補助事業費	—	—	—	—	—	—
b その他の補助活動費	13,878	—	13,878	—	—	—
5 所定支払金	15,292	—	15,292	—	—	—
B 資本的支出	120,773	24,878	95,895	—	—	—
1 土地費	—	—	—	—	—	—
2 建築費	98,908	19,942	78,966	—	—	—
3 設備・備品費	20,935	4,936	15,999	—	—	—
4 図書購入費	930	—	930	—	—	—
C 債務償還費	—	—	—	—	—	—

第28表 市町別・財源別学校教育費(小学校)

(単位:千円)

区 分		総額	国庫補助金	県支出金	市町支出金	地方債	公費組入れ寄付金
総 計		30,290,201	590,761	36,934	28,346,982	1,201,765	113,759
市	宇 都 宮 市	6,316,188	60,428	-	5,788,860	466,900	-
	足 利 市	1,519,166	20,526	1,339	1,497,301	-	-
	栃 木 市	2,408,673	38,042	2,361	2,161,236	141,030	66,004
	佐 野 市	1,259,896	26,500	394	1,233,002	-	-
	鹿 沼 市	1,662,853	51,224	488	1,444,941	165,200	1,000
	日 光 市	1,335,960	6,328	2,793	1,290,770	36,069	-
	小 山 市	2,614,405	80,282	5,507	2,198,482	330,134	-
	真 岡 市	1,414,146	19,229	1,186	1,393,731	-	-
	大 田 原 市	1,350,636	14,392	358	1,322,554	13,332	-
	矢 板 市	685,201	6,421	154	672,541	-	6,085
	那 須 塩 原 市	2,384,316	82,296	603	2,260,747	-	40,670
	さ く ら 市	1,395,788	143,228	195	1,252,365	-	-
	那 須 烏 山 市	420,873	4,502	153	416,218	-	-
下 野 市	931,476	9,891	300	921,285	-	-	
河内郡	上 三 川 町	558,299	5,142	172	552,985	-	-
芳賀郡	益 子 町	466,055	2,855	80	463,120	-	-
	茂 木 町	245,221	144	29	245,048	-	-
	市 貝 町	240,792	396	111	240,285	-	-
	芳 賀 町	419,368	656	253	418,459	-	-
下都賀郡	壬 生 町	584,874	5,770	1,159	542,445	35,500	-
	野 木 町	370,129	1,839	137	354,553	13,600	-
塩谷郡	塩 谷 町	275,357	3,038	18,606	253,713	-	-
	高 根 沢 町	510,286	1,161	393	508,732	-	-
那須郡	那 須 町	576,554	4,602	69	571,883	-	-
	那 珂 川 町	343,689	1,869	94	341,726	-	-

注) ここでいう学校教育費とは市町の公費から支出された経費をいい、県が直接支出した経費、たとえば職員の給与、旅費、退職手当、共済組合負担金等は含まれていない。

第29表 市町別・支出項目別学校教育費(小学校)

(単位:千円)

区 分	消費的支出						資本的支出			債務償還費	
	計	人件費	教育活動費	管理費	補助活動費	所定支払費	計	土地・建築費	その他の資本的支出		
総 計	19,549,497	3,829,561	2,840,108	5,054,537	7,568,262	257,029	4,996,265	3,662,917	1,333,348	5,744,439	
市 部	宇都宮市	3,580,838	343,554	101,269	1,282,505	1,801,637	51,873	1,454,025	1,135,401	318,624	1,281,325
	足利市	1,264,604	124,569	140,834	438,248	544,169	16,784	44,228	6,356	37,872	210,334
	栃木市	1,468,720	281,084	273,234	335,835	551,940	26,627	309,863	249,767	60,096	630,090
	佐野市	912,760	234,731	40,438	321,170	309,087	7,334	170,052	80,155	89,897	177,084
	鹿沼市	1,005,216	295,468	158,168	202,450	337,854	11,276	359,474	246,200	113,274	298,163
	日光市	945,174	259,898	21,710	313,895	341,670	8,001	158,436	53,955	104,481	232,350
	小山市	1,618,361	187,401	561,586	276,007	572,552	20,815	683,443	535,066	148,377	312,601
	真岡市	949,943	154,497	275,912	191,890	307,538	20,106	77,796	25,238	52,558	386,407
	大田原市	914,617	239,982	48,180	234,860	381,594	10,001	169,724	128,559	41,165	266,295
	矢板市	514,697	94,713	142,705	94,738	178,664	3,877	71,337	54,761	16,576	99,167
	那須塩原市	1,334,110	349,149	381,381	224,709	365,387	13,484	470,792	422,702	48,090	579,414
	さくら市	665,213	223,867	100,003	159,193	176,616	5,534	499,597	469,970	29,627	230,978
	那須烏山市	326,361	72,400	26,812	56,553	168,352	2,244	8,663	-	8,663	85,849
	下野市	575,573	141,940	94,480	130,800	204,886	3,467	73,046	17,709	55,337	282,857
河内郡	上三川町	346,609	92,580	31,340	96,242	117,992	8,455	66,367	19,130	47,237	145,323
芳賀郡	益子町	310,855	65,520	47,298	118,785	76,728	2,524	22,561	-	22,561	132,639
	茂木町	225,806	34,564	35,673	46,419	106,256	2,894	19,415	4,677	14,738	-
	市貝町	180,384	41,552	16,668	53,576	66,737	1,851	38,220	27,341	10,879	22,188
	芳賀町	365,710	82,180	45,681	78,486	156,322	3,041	8,049	-	8,049	45,609
下都賀郡	壬生町	456,984	132,058	86,749	96,759	117,449	23,969	96,606	79,412	17,194	31,284
	野木町	268,308	79,722	28,455	73,082	84,519	2,530	44,541	26,007	18,534	57,280
塩谷郡	塩谷町	253,007	65,191	27,741	46,907	112,035	1,133	20,972	-	20,972	1,378
	高根沢町	375,461	76,938	63,053	91,260	140,576	3,634	67,603	61,014	6,589	67,222
那須郡	那須町	450,126	106,065	61,545	60,766	218,033	3,717	36,791	19,497	17,294	89,637
	那珂川町	240,060	49,938	29,193	29,402	129,669	1,858	24,664	-	24,664	78,965

注) ここでいう学校教育費とは市町の公費から支出された経費をいい、県が直接支出した経費、たとえば職員の給与、旅費、退職手当、共済組合負担金等は含まれていない。

第30表 市町別児童1人当たりの学校教育費(小学校)

(単位:校、学級、人、円)

区 分	学校数		学級数	児童数	1人当たりの 学校教育費	うち経常経費	
	本校	分校					
総 計	342	1	4,309	92,054	329,048	212,370	
市 部	宇 都 宮 市	69	—	1,072	26,520	238,167	135,024
	足 利 市	22	—	281	6,038	251,601	209,441
	栃 木 市	29	—	342	7,150	336,877	205,415
	佐 野 市	20	—	245	4,722	266,814	193,299
	鹿 沼 市	24	—	243	4,452	373,507	225,790
	日 光 市	23	—	174	3,046	438,595	310,300
	小 山 市	24	—	380	8,256	316,667	196,022
	真 岡 市	14	—	196	4,229	334,393	224,626
	大 田 原 市	19	1	186	3,393	398,065	269,560
	矢 板 市	7	—	70	1,310	523,054	392,898
	那 須 塩 原 市	20	—	286	6,048	394,232	220,587
	さ く ら 市	6	—	104	2,506	556,978	265,448
	那 須 烏 山 市	5	—	53	967	435,236	337,498
	下 野 市	8	—	115	2,567	362,866	224,220
河内郡	上 三 川 町	7	—	75	1,603	348,284	216,225
芳賀郡	益 子 町	4	—	52	1,078	432,333	288,363
	茂 木 町	4	—	30	416	589,474	542,803
	市 貝 町	3	—	28	522	461,287	345,563
	芳 賀 町	3	—	41	820	511,424	445,988
下都賀郡	壬 生 町	8	—	98	1,970	296,890	231,972
	野 木 町	5	—	65	1,239	298,732	216,552
塩谷郡	塩 谷 町	3	—	23	365	754,403	693,170
	高 根 沢 町	6	—	64	1,422	358,851	264,037
那須郡	那 須 町	6	—	54	888	649,273	506,899
	那 珂 川 町	3	—	32	527	652,161	455,522

注) ここでいう学校教育費とは市町の公費から支出された経費をいい、県が直接支出した経費、たとえば職員の給与、旅費、退職手当、共済組合負担金等は含まれていない。

第31表 市町別・財源別学校教育費(中学校)

(単位:千円)

区 分		総額	国庫補助金	県支出金	市町支出金	地方債	公費組入れ寄付金
総 計		17,978,198	554,283	24,334	15,861,383	1,441,969	96,229
市 部	宇 都 宮 市	4,289,174	156,507	-	3,638,267	494,400	-
	足 利 市	944,436	27,890	870	880,076	35,600	-
	栃 木 市	1,663,492	56,396	1,032	1,264,690	275,370	66,004
	佐 野 市	681,777	5,311	345	676,121	-	-
	鹿 沼 市	1,072,525	17,280	67	936,778	118,400	-
	日 光 市	924,576	41,703	626	808,416	73,831	-
	小 山 市	1,461,953	72,955	3,773	1,071,825	313,400	-
	真 岡 市	753,875	9,062	2,041	742,772	-	-
	大 田 原 市	901,871	26,310	38	851,755	23,768	-
	矢 板 市	266,145	3,498	704	258,254	-	3,689
	那 須 塩 原 市	1,099,125	25,160	642	1,046,787	-	26,536
	さ く ら 市	333,738	3,552	365	329,821	-	-
	那 須 烏 山 市	285,803	1,525	-	284,278	-	-
	下 野 市	584,984	4,090	-	576,594	4,300	-
河内郡	上 三 川 町	306,646	3,227	169	303,250	-	-
芳賀郡	益 子 町	228,918	3,311	788	224,819	-	-
	茂 木 町	169,028	449	213	168,366	-	-
	市 貝 町	147,803	18,903	530	128,370	-	-
	芳 賀 町	165,418	430	94	164,894	-	-
下都賀郡	壬 生 町	288,033	2,775	-	282,358	2,900	-
	野 木 町	197,229	937	-	196,292	-	-
塩谷郡	塩 谷 町	212,083	849	11,895	199,339	-	-
	高 根 沢 町	360,694	29,685	142	285,867	45,000	-
那須郡	那 須 町	312,471	1,552	-	310,919	-	-
	那 珂 川 町	326,401	40,926	-	230,475	55,000	-

注) 1 ここでの学校教育費とは市町の公費から支出された経費をいい、県が直接支出した経費、たとえば職員の給与、旅費、退職手当、共済組合負担金等は含まれていない。

2 県立中学校(3校)は含まない。

第32表 市町別・支出項目別学校教育費(中学校)

(単位:千円)

区 分	消費的支出						資本的支出			債務償還費	
	計	人件費	教育活動費	管理費	補助活動費	所定支払費	計	土地・建築費	その他の資本的支出		
総 計	11,193,861	1,737,127	1,630,809	2,902,207	4,796,661	127,057	3,383,148	2,577,684	805,464	3,401,189	
市 部	宇都宮市	2,773,286	218,258	44,229	768,095	1,728,546	14,158	884,787	668,890	215,897	631,101
	足利市	739,706	50,670	142,901	232,889	306,475	6,771	75,873	53,126	22,747	128,857
	栃木市	807,349	121,280	169,642	177,713	329,081	9,633	467,519	434,142	33,377	388,624
	佐野市	422,732	92,046	29,157	141,214	156,900	3,415	177,008	135,159	41,849	82,037
	鹿沼市	615,807	145,028	108,969	97,136	251,045	13,629	220,859	164,758	56,101	235,859
	日光市	556,095	122,683	12,504	206,927	209,960	4,021	192,948	120,102	72,846	175,533
	小山市	809,465	78,368	252,675	173,452	298,177	6,793	581,001	455,910	125,091	71,487
	真岡市	532,860	96,012	164,233	130,777	125,528	16,310	59,749	15,290	44,459	161,266
	大田原市	617,337	141,498	37,680	174,082	257,947	6,130	46,298	28,972	17,326	238,236
	矢板市	206,549	47,277	62,615	63,356	31,098	2,203	12,543	6,281	6,262	47,053
	那須塩原市	604,634	124,132	174,226	131,326	169,269	5,681	165,660	140,081	25,579	328,831
	さくら市	247,757	66,400	46,427	63,821	67,879	3,230	21,504	7,311	14,193	64,477
	那須烏山市	198,536	34,276	17,726	32,201	113,229	1,104	2,725	-	2,725	84,542
	下野市	248,895	50,750	48,364	61,696	85,625	2,460	35,848	11,909	23,939	300,241
河内郡	上三川町	212,958	49,931	37,340	47,439	72,919	5,329	29,899	1,189	28,710	63,789
芳賀郡	益子町	208,889	37,429	45,383	87,603	34,734	3,740	7,782	-	7,782	12,247
	茂木町	118,207	13,095	14,637	17,523	70,885	2,067	6,603	1,303	5,300	44,218
	市貝町	91,203	27,173	9,491	31,902	21,966	671	56,600	50,759	5,841	-
	芳賀町	141,817	41,358	19,678	37,820	41,781	1,180	4,636	-	4,636	18,965
上都賀郡	壬生町	206,591	28,900	56,782	48,853	66,378	5,678	14,356	6,564	7,792	67,086
	野木町	136,029	30,904	15,077	44,764	43,595	1,689	5,652	-	5,652	55,548
塩谷郡	塩谷町	135,772	24,368	16,139	33,294	60,629	1,342	16,133	4,327	11,806	60,178
	高根沢町	187,350	35,865	45,003	47,024	52,667	6,791	150,620	146,807	3,813	22,724
那須郡	那須町	235,018	42,738	33,751	30,106	126,847	1,576	18,267	11,650	6,617	59,186
	那珂川町	139,019	16,688	26,180	21,194	73,501	1,456	128,278	113,154	15,124	59,104

注) 1 ここでいう学校教育費とは市町の公費から支出された経費をいい、県が直接支出した経費、たとえば職員の給与、旅費、退職手当、共済組合負担金等は含まれていない。
 2 県立中学校(3校)は含まない。

第33表 市町別生徒1人当たりの学校教育費(中学校)

(単位:校、学級、人、円)

区 分	学校数		学級数	生徒数	1人当たりの 学校教育費	うち経常経費	
	本校	分校					
総 計	148	2	1,904	47,983	374,678	233,288	
市 部	宇 都 宮 市	25	—	462	13,009	329,708	213,182
	足 利 市	11	—	126	3,344	282,427	221,204
	栃 木 市	13	—	156	3,823	435,127	211,182
	佐 野 市	8	—	97	2,430	280,567	173,964
	鹿 沼 市	10	—	112	2,501	428,838	246,224
	日 光 市	15	—	91	1,747	529,236	318,314
	小 山 市	10	—	169	4,352	335,927	185,998
	真 岡 市	9	—	98	2,247	335,503	237,143
	大 田 原 市	8	1	75	1,784	505,533	346,041
	矢 板 市	3	1	28	739	360,142	279,498
	那 須 塩 原 市	9	—	125	3,052	360,133	198,111
	さ くら 市	2	—	47	1,270	262,786	195,084
	那 須 烏 山 市	2	—	24	553	516,823	359,016
	下 野 市	3	—	50	1,322	442,499	188,272
河内郡	上 三 川 町	3	—	35	929	330,082	229,234
芳賀郡	益 子 町	3	—	26	579	395,368	360,775
	茂 木 町	1	—	12	250	676,112	472,828
	市 貝 町	1	—	11	282	524,124	323,415
	芳 賀 町	1	—	16	393	420,911	360,858
下都賀郡	壬 生 町	2	—	41	1,029	279,915	200,769
	野 木 町	2	—	29	616	320,177	220,826
塩谷郡	塩 谷 町	1	—	10	240	883,679	565,717
	高 根 沢 町	2	—	27	726	496,824	258,058
那須郡	那 須 町	2	—	21	457	683,744	514,263
	那 珂 川 町	2	—	16	309	1,056,314	449,900

注) 1 ここでの学校教育費とは市町の公費から支出された経費をいい、県が直接支出した経費、たとえば職員の給与、旅費、退職手当、共済組合負担金等は含まれていない。

2 県立中学校(3校)は含まない。

第34表 財源別社会教育費県集計表

(単位:千円)

区 分	総 額	公 費						公費以外
		合 計	国庫補助金	県支出金	市町支出金	地方債	公費組入れ 寄付金	公費に組み入れ られない寄付金
社会教育費総額	39,493,105	39,493,105	1,776,988	9,120,217	25,748,037	2,603,400	244,463	—
公民館費	4,610,226	4,610,226	355,323	—	3,870,753	382,000	2,150	—
図書館費	4,273,838	4,273,838	—	299,200	3,791,810	176,800	6,028	—
博物館費	3,241,904	3,241,904	313	916,028	1,715,845	598,200	11,518	—
体育施設費	9,901,714	9,901,714	264,094	2,126,142	6,491,072	910,200	110,206	—
青少年教育施設費	1,198,105	1,198,105	40,168	768,087	389,850	—	—	—
女性教育施設費	—	—	—	—	—	—	—	—
文化会館費	2,869,865	2,869,865	14,000	—	2,782,173	52,100	21,592	—
その他の社会教育施設費	1,262,611	1,262,611	362,888	36,286	710,928	152,500	9	—
教育委員会が行った社会 教育活動費	10,201,825	10,201,825	460,321	4,530,487	4,841,148	281,000	88,869	—
文化財保護費	1,933,017	1,933,017	279,881	443,987	1,154,458	50,600	4,091	—

第35表 支出項目別社会教育費県集計表

(単位:千円)

区 分	総 額	消 費 的 支 出		資 本 的 支 出		債務償還費
			うち人件費		うち土地・ 建築費	
社会教育費総額	39,493,105	29,045,187	5,861,461	8,110,456	4,684,872	2,337,462
公民館費	4,610,226	3,007,469	1,841,600	1,305,982	1,241,212	296,775
図書館費	4,273,838	3,716,085	1,201,375	517,728	267,592	40,025
博物館費	3,241,904	2,315,798	808,688	845,848	127,281	80,258
体育施設費	9,901,714	6,512,057	968,390	2,193,749	1,892,171	1,195,908
青少年教育施設	1,198,105	1,046,652	341,553	22,352	16,835	129,101
女性教育施設費	—	—	—	—	—	—
文化会館費	2,869,865	2,210,044	212,272	257,309	189,911	402,512
その他の社会教育施設費	1,262,611	581,439	164,789	632,505	623,036	48,667
教育委員会が行った社会 教育活動費	10,201,825	8,374,095		1,827,730		—
文化財保護費	1,933,017	1,281,548	322,794	507,253	326,834	144,216

第36表 市町別・財源別社会教育費

(単位:千円)

区 分	総 額	公 費						公費以外	
		公費計	国庫補助金	県支出金	市町支出金	地方債	公費組入れ れ寄付金	公費に組み入れ られない寄付金	
総 計	32,403,283	32,403,283	1,696,512	2,457,060	25,748,037	2,258,400	243,274	-	
市 部	宇都宮市	9,478,686	9,478,686	964,792	375,620	6,928,974	1,209,300	-	-
	足 利 市	2,095,613	2,095,613	27,769	113,205	1,746,983	159,000	48,656	-
	栃 木 市	1,257,630	1,257,630	36,775	717	1,132,910	75,000	12,228	-
	佐 野 市	561,657	561,657	4,580	269	556,808	-	-	-
	鹿 沼 市	1,390,167	1,390,167	18,506	47,371	1,312,990	10,800	500	-
	日 光 市	1,544,752	1,544,752	878	67,738	1,428,736	47,400	-	-
	小 山 市	1,796,841	1,796,841	10,598	348,000	1,400,025	26,900	11,318	-
	真 岡 市	1,504,582	1,504,582	44,893	21,066	1,384,123	54,500	-	-
	大田原市	1,548,335	1,548,335	1,331	132,800	1,404,604	8,600	1,000	-
	矢 板 市	796,360	796,360	1,953	362	415,573	261,100	117,372	-
	那須塩原市	2,589,428	2,589,428	1,593	607,581	1,978,654	-	1,600	-
	さくら市	839,696	839,696	625	624	748,699	43,900	45,848	-
	那須烏山市	327,691	327,691	5,591	47,810	271,847	-	2,443	-
	下 野 市	2,217,778	2,217,778	514,445	27,133	1,330,900	345,300	-	-
河内郡	上三川町	290,872	290,872	980	31,279	258,613	-	-	-
芳賀郡	益 子 町	227,114	227,114	1,101	-	226,013	-	-	-
	茂 木 町	227,020	227,020	-	9,611	217,409	-	-	-
	市 貝 町	227,306	227,306	11,620	61,052	154,634	-	-	-
	芳 賀 町	604,443	604,443	19,745	462	581,936	-	2,300	-
下都賀郡	壬 生 町	841,724	841,724	309	305,665	529,650	6,100	-	-
	野 木 町	554,670	554,670	26,338	47,638	474,985	5,700	9	-
塩谷郡	塩 谷 町	392,963	392,963	1,004	179,309	212,650	-	-	-
	高根沢町	282,633	282,633	-	1,575	281,058	-	-	-
那須郡	那 須 町	484,552	484,552	-	29,524	450,228	4,800	-	-
	那珂川町	320,770	320,770	1,086	649	319,035	-	-	-

注) ここでいう公費とは市町の公費から支出された経費をいい、県が直接支出した経費は含まれていない。

第37表 市町別・施設等別・支出項目別社会教育費

区 分		総 額	施 設					
			公民館費	図書館費	博物館費	体育施設費	青少年教育施設費	女性教育施設費
総 計		32,403,283	4,610,226	3,974,638	2,261,876	8,087,412	392,836	-
市	宇 都 宮 市	9,478,686	401,111	1,285,649	1,134,283	2,037,554	182,342	-
	足 利 市	2,095,613	502,861	75,455	160,670	482,771	-	-
	栃 木 市	1,257,630	438,787	247,840	109,076	-	-	-
	佐 野 市	561,657	232,643	154,312	127,805	-	10,730	-
	鹿 沼 市	1,390,167	146,684	203,858	51,244	370,853	-	-
	日 光 市	1,544,752	477,003	176,433	131,027	411,543	7,326	-
	小 山 市	1,796,841	28,055	230,860	143,284	713,410	-	-
	真 岡 市	1,504,582	219,391	105,366	-	551,441	177,192	-
	大 田 原 市	1,548,335	117,956	131,229	85,289	411,994	3,111	-
	矢 板 市	796,360	74,694	51,979	11,955	460,628	-	-
	那 須 塩 原 市	2,589,428	271,014	275,244	56,435	460,120	-	-
	さ くら 市	839,696	114,891	110,458	152,024	361,718	-	-
	那 須 烏 山 市	327,691	20,011	99,640	-	179,156	-	-
下 野 市	2,217,778	917,987	138,247	-	584,570	-	-	
河内郡	上 三 川 町	290,872	19,097	100,867	-	20,645	-	-
芳賀郡	益 子 町	227,114	46,858	-	-	53,548	-	-
	茂 木 町	227,020	30,911	49,716	-	28,535	-	-
	市 貝 町	227,306	49,340	47,566	-	25,279	-	-
	芳 賀 町	604,443	190,144	72,433	17,406	231,747	2,421	-
下都賀郡	壬 生 町	841,724	129,285	45,994	29,894	124,579	9,714	-
	野 木 町	554,670	38,998	87,210	427	91,846	-	-
塩谷郡	塩 谷 町	392,963	53,246	12,809	50	82,343	-	-
	高 根 沢 町	282,633	18,326	145,355	-	27,128	-	-
那須郡	那 須 町	484,552	56,295	50,114	16,078	262,374	-	-
	那 珂 川 町	320,770	14,638	76,004	34,929	113,630	-	-

(注) ここでいう社会教育費には、県が直接支出した経費は含まれていない。

(単位:千円)

等 別				支出項目別			区 分
文化会館費	その他の社会 教育施設費	教育委員会が行った 社会教育活動費	文化財保護費	消費的支出	資本的支出	債務償還費	
2,869,865	1,262,611	7,487,082	1,456,737	24,224,043	6,106,187	2,073,053	総 計
578,881	605,960	3,103,113	149,793	6,363,344	2,653,741	461,601	宇 都 宮 市
327,007	44,184	308,728	193,937	1,722,981	298,245	74,387	足 利 市
231,882	9,886	10,221	209,938	1,073,072	165,905	18,653	栃 木 市
-	-	9,807	26,360	526,812	33,938	907	佐 野 市
199,552	84,845	247,500	85,631	1,186,376	162,577	41,214	鹿 沼 市
83,795	4,184	152,076	101,365	1,161,163	64,308	319,281	日 光 市
122,082	48,504	453,598	57,048	1,689,633	80,093	27,115	小 山 市
197,016	80,288	112,350	61,538	1,116,874	151,178	236,530	真 岡 市
289,955	49,635	407,527	51,639	1,440,202	79,938	28,195	大 田 原 市
6,124	88,831	93,949	8,200	338,777	417,260	40,323	矢 板 市
451,362	6,291	1,059,535	9,427	2,239,301	85,271	264,856	那 須 塩 原 市
-	-	86,503	14,102	626,607	119,803	93,286	さ く ら 市
-	-	8,934	19,950	292,231	17,343	18,117	那 須 烏 山 市
76,950	8,104	111,980	379,940	727,437	1,112,207	378,134	下 野 市
-	3,001	138,245	9,017	252,363	38,509	-	上 三 川 町
46,307	28,887	34,571	16,943	222,092	5,022	-	益 子 町
-	-	105,924	11,934	189,842	37,178	-	茂 木 町
-	3,330	98,159	3,632	206,471	20,835	-	市 貝 町
65,617	1,718	22,424	533	340,630	263,813	-	芳 賀 町
-	25,737	476,521	-	815,940	25,784	-	壬 生 町
110,622	35,769	174,417	15,381	508,312	17,613	28,745	野 木 町
-	17,783	217,792	8,940	245,273	136,208	11,482	塩 谷 町
14,368	37,580	27,239	12,637	243,460	31,127	8,046	高 根 沢 町
68,345	16,570	10,086	4,690	439,107	34,601	10,844	那 須 町
-	61,524	15,883	4,162	255,743	53,690	11,337	那 珂 川 町

第38表 市町別・財源別・支出項目別教育行政費

(単位:千円)

区 分	総 額	財 源 別					支 出 項 目 別				(再掲) 教育行政費の うち奨学費
		国 庫 補助金	県支出金	市 町 支出金	地方債	公費組入 れ寄付金	消費的 支 出	資本的 支 出	債 務 償 還 費		
総 計	32,403,283	1,696,512	2,457,060	25,748,037	2,258,400	243,274	24,224,043	6,106,187	2,073,053	32,865	
市	宇都宮市	9,478,686	964,792	375,620	6,928,974	1,209,300	-	6,363,344	2,653,741	461,601	408
	足 利 市	2,095,613	27,769	113,205	1,746,983	159,000	48,656	1,722,981	298,245	74,387	300
	栃 木 市	1,257,630	36,775	717	1,132,910	75,000	12,228	1,073,072	165,905	18,653	-
	佐 野 市	561,657	4,580	269	556,808	-	-	526,812	33,938	907	120
	鹿 沼 市	1,390,167	18,506	47,371	1,312,990	10,800	500	1,186,376	162,577	41,214	1,080
	日 光 市	1,544,752	878	67,738	1,428,736	47,400	-	1,161,163	64,308	319,281	-
	小 山 市	1,796,841	10,598	348,000	1,400,025	26,900	11,318	1,689,633	80,093	27,115	240
	真 岡 市	1,504,582	44,893	21,066	1,384,123	54,500	-	1,116,874	151,178	236,530	240
	大田原市	1,548,335	1,331	132,800	1,404,604	8,600	1,000	1,440,202	79,938	28,195	-
	矢 板 市	796,360	1,953	362	415,573	261,100	117,372	338,777	417,260	40,323	-
	那須塩原市	2,589,428	1,593	607,581	1,978,654	-	1,600	2,239,301	85,271	264,856	758
	さくら市	839,696	625	624	748,699	43,900	45,848	626,607	119,803	93,286	-
	那須烏山市	327,691	5,591	47,810	271,847	-	2,443	292,231	17,343	18,117	3,100
下 野 市	2,217,778	514,445	27,133	1,330,900	345,300	-	727,437	1,112,207	378,134	580	
河内郡	上三川町	290,872	980	31,279	258,613	-	-	252,363	38,509	-	-
芳賀郡	益 子 町	227,114	1,101	-	226,013	-	-	222,092	5,022	-	-
	茂 木 町	227,020	-	9,611	217,409	-	-	189,842	37,178	-	-
	市 貝 町	227,306	11,620	61,052	154,634	-	-	206,471	20,835	-	4,702
	芳 賀 町	604,443	19,745	462	581,936	-	2,300	340,630	263,813	-	-
下都賀郡	壬 生 町	841,724	309	305,665	529,650	6,100	-	815,940	25,784	-	-
	野 木 町	554,670	26,338	47,638	474,985	5,700	9	508,312	17,613	28,745	-
塩谷郡	塩 谷 町	392,963	1,004	179,309	212,650	-	-	245,273	136,208	11,482	19,741
	高根沢町	282,633	-	1,575	281,058	-	-	243,460	31,127	8,046	-
那須郡	那 須 町	484,552	-	29,524	450,228	4,800	-	439,107	34,601	10,844	-
	那珂川町	320,770	1,086	649	319,035	-	-	255,743	53,690	11,337	1,596

注) ここでいう教育行政費には、県が直接支出した経費は含まれていない。

第39表 教育に係る収入集計表

(単位:千円)

区 分	総 額	授業料	入学金	検定料	日本スポーツ 振興センター 共 済 掛 金	その他の 収入	特別会計 収入	建 築 費 の 特定財源収入 (再掲)
幼 稚 園	1,823	-	-	-	9	1,814	-	
幼保連携型 認定こども園	25,163	25,106	-	-	57	-	-	-
小 学 校	53,259				38,972	14,287	-	-
中 学 校	35,333			1,566	20,224	13,543	-	-
特別支援学校	5,552	-	-	-	2,373	3,179	-	
全日制高等学校	4,322,105	3,868,780	61,387	26,250	63,025	302,663	-	-
定時制高等学校	37,013	30,400	638	320	826	4,829	-	-
通信制高等学校	6,317	5,078	91	-	179	969	-	
専 修 学 校	151,522	114,693	2,140	2,099	-	32,590	-	
義務教育学校	1,016	-	-	-	811	205	-	
社会教育施設	936,154			-		936,154	-	
教育行政機関	262,679			-		262,544	135	
合 計	5,837,936	4,044,057	64,256	30,235	126,476	1,572,777	135	

第2部 教育行政調査(令和5年5月1日現在)

I 調査の概要

この調査は、昭和28年以降引き続き実施している調査であり、平成10年までは、単独の届出統計調査「地方教育行政調査」として実施していたが、平成11年度以降は「地方教育費調査」に統合され、「教育行政調査」として隔年実施となっている。

1 調査の目的

この調査は、地方行政機関の組織等の状況を明らかにし、国・地方を通じた教育施策を検討・立案する際の基礎資料を得ることを目的としている。

2 調査の時期

令和5年5月1日現在

3 調査の対象

この調査の対象は、県教育委員会1、市町教育委員会25である。

4 調査の内容

この調査は、次の事項について調査する。

- (1) 教育委員会の類型
- (2) 教育委員の性別、年齢、職業、履歴及び報酬
- (3) 教育長の性別、年齢、履歴及び給与
- (4) 事務局の本務職員数

II 調査結果の概要

1 教育委員会

人口規模別による組織別の教育委員会数は、第1表のとおりである。
県教育委員会は6人制、栃木市が7人制、その他の市町教育委員会は5人制又は6人制である。

第1表 組織別教育委員会数

人口規模別		教育委員会数				
		計	7人制	6人制	5人制	3人制
県教育委員会		1	-	1	-	-
市 町 教 育 委 員 会	15万人以上	3	1	1	1	-
	10万人以上 15万人未満	3	-	1	2	-
	5万人以上 10万人未満	5	-	2	3	-
	3万人以上 5万人未満	4	-	-	4	-
	1.5万人以上 3万人未満	6	-	1	5	-
	8千人以上 1.5万人未満	4	-	-	4	-
	5千人以上 8千人未満	-	-	-	-	-
	5千人未満	-	-	-	-	-
小計		25	1	5	19	-
合計		26	1	6	19	-

(注)人口規模は、令和5年4月末日現在の住民基本台帳の人口による。ただし、外国人人口を除いている。

2 教育委員

調査日現在における市町教育委員の総数は107人である。そのうち男性が58人(54.2%)、女性が49人(45.8%)である。

また、年齢別では第2表のとおりであり、平均年齢は59.4歳である。

第2表 年齢別教育委員数

(単位:人)

人口規模別	教育委員数	計		年齢別																			
				30歳～39歳			40歳～49歳			50歳～59歳			60歳～64歳			65歳～69歳			70歳以上				
		計	男	女	計	男	女	計	男	女	計	男	女	計	男	女	計	男	女				
県教育委員会	1	5	3	2	-	-	-	1	-	1	1	1	2	1	1	1	1	-	-	-	-	-	
市町教育委員会	15万人以上	3	15	7	8	-	-	-	2	1	1	5	2	3	5	2	3	1	-	1	2	2	-
	10万人以上 15万人未満	3	13	8	5	-	-	-	2	1	1	5	4	1	3	1	2	2	2	-	1	-	1
	5万人以上 10万人未満	5	22	12	10	-	-	-	4	1	3	7	4	3	2	1	1	8	5	3	1	1	-
	3万人以上 5万人未満	4	16	8	8	-	-	-	5	-	5	5	3	2	1	1	-	3	3	-	2	1	1
	1.5万人以上 3万人未満	6	25	14	11	-	-	-	3	2	1	8	2	6	5	3	2	3	2	1	6	5	1
	8千人以上 1.5万人未満	4	16	9	7	-	-	-	3	1	2	3	-	3	1	1	-	6	4	2	3	3	-
	5千人以上 8千人未満	-	-	-	-	-	-	-	-	-	-	-	-	-	-	-	-	-	-	-	-	-	-
	5千人未満	-	-	-	-	-	-	-	-	-	-	-	-	-	-	-	-	-	-	-	-	-	-
	小計	25	107	58	49	-	-	-	19	6	13	33	15	18	17	9	8	23	16	7	15	12	3
合計	26	112	61	51	-	-	-	20	6	14	34	16	18	19	10	9	24	17	7	15	12	3	

第3表 在職年数別教育委員数

(単位:人)

人口規模別	計	1年未満	1年以上 2年未満	2年以上 4年未満	4年以上 6年未満	6年以上 8年未満	8年以上
県教育委員会	5	1	-	1	2	-	1
市町教育委員会	15万人以上	15	1	2	6	1	2
	10万人以上 15万人未満	12	1	1	3	-	1
	5万人以上 10万人未満	22	4	1	4	4	5
	3万人以上 5万人未満	16	2	-	5	3	2
	1.5万人以上 3万人未満	25	4	3	4	2	3
	8千人以上 1.5万人未満	17	1	2	5	5	1
	5千人以上 8千人未満	-	-	-	-	-	-
	5千人未満	-	-	-	-	-	-
	小計	107	13	9	27	15	14
合計	112	14	9	28	17	14	

第4表 職業別教育委員数

人口規模別	計	管理的職業 従事者	専門的・ 技術的職業 従事者	事 務 従 事 者	販売・サー ビス・保安 職業従事者	農 林 漁 業 従 事 者	生産工程従事者、 輸送・機械運転、 建設・探掘、運搬、 清掃・包装等従事者	無 職
県教育委員会	5 (1)	3	1	-	-	-	-	1
市町教育委員会	15万人以上	15 (6)	2	9	3	-	-	1
	10万人以上 15万人未満	12 (2)	6	3	-	1	-	2
	5万人以上 10万人未満	22 (6)	6	6	-	3	3	4
	3万人以上 5万人未満	16 (4)	2	5	-	3	1	4
	1.5万人以上 3万人未満	25 (7)	4	7	2	4	4	4
	8千人以上 1.5万人未満	17 (5)	2	6	1	-	-	8
	5千人以上 8千人未満	- (0)	-	-	-	-	-	-
	5千人未満	- (0)	-	-	-	-	-	-
小 計	107 (30)	22	36	6	11	8	1	23
合 計	112 (31)	25	37	6	11	8	1	24

(注) ()は、初等中等教育段階の学校教員の経験(通算1年以上)を有する委員数で内数である。

第5表 報酬支給形態別教育委員会数

人口規模別	教育委員会数	報 酬 形 態				
		日額制	月額制	年額制	日額制+月額制	その他
県教育委員会	1	-	-	-	1	-
市町教育委員会	15万人以上	3	-	3	-	-
	10万人以上 15万人未満	3	-	3	-	-
	5万人以上 10万人未満	5	-	4	1	-
	3万人以上 5万人未満	4	-	2	2	-
	1.5万人以上 3万人未満	6	-	2	4	-
	8千人以上 1.5万人未満	4	-	-	4	-
	5千人以上 8千人未満	-	-	-	-	-
	5千人未満	-	-	-	-	-
小 計	25	-	14	11	-	-
合 計	26	-	14	11	1	-

第6表 支給形態別教育委員報酬平均額(市町教育委員会)

(単位:円)

区 分	日 額 制	月 額 制	年 額 制
委 員	-	44,629	272,500

3 教育長

調査日現在における市町教育委員会教育長は25人、年齢別では60代が24人で最も多く、平均年齢は63.8歳である。

また第8表のように直前歴では教職員が14人で最も多い。

第7表 年齢別・在職年数別教育長数

(単位:人)

人口規模別	計	年齢別				在職年数別					
		50歳未満	50～59歳	60～69歳	70歳以上	1年未満	1年以上2年未満	2年以上4年未満	4年以上6年未満	6年以上8年未満	8年以上
県教育委員会	1	-	-	1	-	-	1	-	-	-	-
市町教育委員会	15万人以上	3	-	2	1	-	-	1	2	-	-
	10万人以上 15万人未満	3	-	3	-	-	-	3	-	-	-
	5万人以上 10万人未満	5	-	5	-	1	1	2	1	-	-
	3万人以上 5万人未満	4	-	4	-	1	-	1	1	-	1
	1.5万人以上 3万人未満	6	-	6	-	-	-	2	1	2	1
	8千人以上 1.5万人未満	4	-	4	-	-	-	2	2	-	-
	5千人以上 8千人未満	-	-	-	-	-	-	-	-	-	-
	5千人未満	-	-	-	-	-	-	-	-	-	-
	小計	25	-	-	24	1	2	1	11	7	2
合計	26	-	-	25	1	2	2	11	7	2	2

第8表 直前歴別教育長数

(単位:人)

人口規模別	計	直前履歴						教職経験		教育行政経験	
		教育長	教職員	教育委員会関係職員	地方公務員	国家公務員	その他	あり	なし	あり	なし
県教育委員会	1	-	-	-	1	-	-	-	1	1	-
市町教育委員会	15万人以上	3	-	2	1	-	-	3	-	3	-
	10万人以上 15万人未満	3	-	1	2	-	-	3	-	3	-
	5万人以上 10万人未満	5	-	2	3	-	-	5	-	5	-
	3万人以上 5万人未満	4	-	2	2	-	-	3	1	4	-
	1.5万人以上 3万人未満	6	-	5	1	-	-	6	-	5	1
	8千人以上 1.5万人未満	4	-	2	1	-	-	4	-	4	-
	5千人以上 8千人未満	-	-	-	-	-	-	-	-	-	-
	5千人未満	-	-	-	-	-	-	-	-	-	-
	小計	25	-	14	10	-	-	1	24	1	24
合計	26	-	14	10	1	-	1	24	2	25	1

(注) 1 直前歴のうち、地方公務員は教育長・教職員・教育委員会関係職員を除き、国家公務員は教職員を除く。

2 教職経験は、初等中等教育段階の学校教員の経験(通算1年以上)を有する者の数である。

4 事務局本務職員数

第9表 職種別事務局職員数

(単位:人)

人口規模別	教育委員会数	指導主事	充て 指導主事	社会 教育主事	派遣社会 教育主事	社会教育 主事補	事務職員	技術職員	労務職員	計
県教育委員会	1	98	19	33	-	-	156	7	-	313
市町教育委員会	15万人以上	3	62	-	4	-	231	9	11	317
	10万人以上 15万人未満	3	26	-	4	-	171	10	16	227
	5万人以上 10万人未満	5	44	-	3	-	264	11	43	365
	3万人以上 5万人未満	4	12	-	3	-	106	11	-	132
	1.5万人以上 3万人未満	6	16	-	6	-	167	6	3	198
	8千人以上 1.5万人未満	4	8	-	4	-	59	-	3	74
	5千人以上 8千人未満	-	-	-	-	-	-	-	-	-
	5千人未満	-	-	-	-	-	-	-	-	-
	小計	25	168	-	24	-	-	998	47	76
合計	26	266	19	57	-	-	1,154	54	76	1,626

第10表 事務局本務職員数別教育委員会数

人口規模別	教育委員会数	0~ 10人	11~ 15人	16~ 20人	21~ 25人	26~ 30人	31~ 50人	51~ 100人	101人 以上
県教育委員会	1	-	-	-	-	-	-	-	1
市町教育委員会	15万人以上	3	-	-	-	-	-	2	1
	10万人以上 15万人未満	3	-	-	-	-	-	3	-
	5万人以上 10万人未満	5	-	-	-	-	1	4	-
	3万人以上 5万人未満	4	-	-	-	1	2	1	-
	1.5万人以上 3万人未満	6	-	-	1	1	1	3	-
	8千人以上 1.5万人未満	4	-	-	3	1	-	-	-
	5千人以上 8千人未満	-	-	-	-	-	-	-	-
	5千人未満	-	-	-	-	-	-	-	-
	小計	25	-	-	4	3	3	4	10
合計	26	-	-	4	3	3	4	10	2

第11表 市町別・年齢別教育委員数(教育長を除く)

(単位:人)

区 分	30～39歳			40～49歳			50～59歳			60～64歳			65～69歳			70歳以上			計			
	計	男性	女性	計	男性	女性	計	男性	女性	計	男性	女性	計	男性	女性	計	男性	女性	計	男性	女性	
総 計	-	-	-	19	6	13	33	15	18	17	9	8	23	16	7	15	12	3	107	58	49	
市	宇都宮市	-	-	-	1	1	-	2	1	1	1	-	1	-	-	-	-	-	-	4	2	2
	足利市	-	-	-	-	-	-	1	1	-	3	1	2	-	-	-	-	-	-	4	2	2
	栃木市	-	-	-	1	-	1	2	1	1	1	1	-	1	-	1	1	1	-	6	3	3
	佐野市	-	-	-	1	1	-	1	1	-	-	-	-	1	1	-	1	-	1	4	3	1
	鹿沼市	-	-	-	1	-	1	-	-	-	1	-	1	2	2	-	-	-	-	4	2	2
	日光市	-	-	-	1	-	1	2	2	-	-	-	-	2	1	1	-	-	-	5	3	2
	小山市	-	-	-	-	-	-	1	-	1	3	1	2	-	-	-	1	1	-	5	2	3
	真岡市	-	-	-	-	-	-	1	1	-	-	-	-	3	1	2	-	-	-	4	2	2
	大田原市	-	-	-	1	1	-	3	1	2	-	-	-	-	-	-	1	1	-	5	3	2
	矢板市	-	-	-	1	-	1	1	1	-	-	-	-	1	1	-	1	-	1	4	2	2
	那須塩原市	-	-	-	1	-	1	3	2	1	-	-	-	1	1	-	-	-	-	5	3	2
部	さくら市	-	-	-	1	-	1	1	-	1	1	1	-	1	1	-	-	-	-	4	2	2
	那須烏山市	-	-	-	-	-	-	2	-	2	1	1	-	-	-	-	1	1	-	4	2	2
	下野市	-	-	-	1	-	1	1	-	1	1	1	-	1	1	-	-	-	-	4	2	2
	河内郡	上三川町	-	-	-	1	-	1	3	2	1	-	-	-	-	-	-	-	-	-	4	2
芳賀郡	益子町	-	-	-	1	1	-	2	-	2	-	-	-	-	-	-	1	1	-	4	2	2
	茂木町	-	-	-	-	-	-	1	-	1	1	1	-	2	1	1	-	-	-	4	2	2
	市貝町	-	-	-	-	-	-	2	-	2	-	-	-	2	2	-	-	-	-	4	2	2
	芳賀町	-	-	-	-	-	-	3	2	1	-	-	-	1	1	-	-	-	-	4	3	1
下都賀郡	壬生町	-	-	-	2	-	2	-	-	-	-	-	-	1	1	-	1	1	-	4	2	2
	野木町	-	-	-	1	1	-	-	-	-	1	-	1	-	-	-	3	2	1	5	3	2
塩谷郡	塩谷町	-	-	-	1	-	1	-	-	-	-	-	-	-	-	-	3	3	-	4	3	1
	高根沢町	-	-	-	1	-	1	-	-	-	2	2	-	1	-	1	-	-	-	4	2	2
那須郡	那須町	-	-	-	-	-	-	1	-	1	1	-	1	1	1	-	1	1	-	4	2	2
	那珂川町	-	-	-	2	1	1	-	-	-	-	-	-	2	1	1	-	-	-	4	2	2

第12表 市町別・職業別教育委員数

(単位:人)

区 分		管理的職業 従事者	専門的・ 技術的職業 従事者	事 務 者 従 事 者	販売・サ ービス・保 安 職 業 従 事 者	農 林 漁 業 者 従 事 者	生産工程従事者、 輸送・機械運転、 建設・採掘・運搬・ 清掃・包装等従事者	無 職	計
総 計		23	36	6	11	8	1	22	107
市	宇 都 宮 市	1	2	-	-	-	-	1	4
	足 利 市	3	1	-	-	-	-	-	4
	栃 木 市	-	5	1	-	-	-	-	6
	佐 野 市	2	1	-	-	-	-	1	4
	鹿 沼 市	3	1	-	-	-	-	-	4
	日 光 市	-	2	-	2	-	-	1	5
	小 山 市	1	2	2	-	-	-	-	5
	真 岡 市	1	1	-	-	1	-	1	4
	大 田 原 市	2	-	-	-	2	-	1	5
	矢 板 市	-	1	-	2	-	-	1	4
	那 須 塩 原 市	2	1	-	1	-	-	1	5
	さ くら 市	2	1	-	-	-	1	-	4
	那 須 烏 山 市	-	2	-	1	-	-	1	4
下 野 市	-	2	-	1	-	-	1	4	
河内郡	上 三 川 町	-	2	-	-	-	-	2	4
芳賀郡	益 子 町	-	-	-	2	2	-	-	4
	茂 木 町	-	1	-	-	-	-	3	4
	市 貝 町	1	1	1	-	-	-	1	4
	芳 賀 町	-	2	1	-	1	-	-	4
下都賀郡	壬 生 町	-	1	-	1	1	-	1	4
	野 木 町	-	1	-	-	1	-	3	5
塩谷郡	塩 谷 町	1	1	-	-	-	-	2	4
	高 根 沢 町	1	1	1	1	-	-	-	4
那須郡	那 須 町	3	1	-	-	-	-	-	4
	那 珂 川 町	-	3	-	-	-	-	1	4

第13表 市町別・職種別事務局本務職員数

(単位:人)

区 分	指導主事	充て指導主事	社会教育主事	派遣社会教育主事	社会教育主事補	事務職員	技術職員	労務職員	計	
総 計	168	-	24	-	-	998	47	76	1,313	
市	宇 都 宮 市	26	-	2	-	-	118	-	-	146
	足 利 市	10	-	2	-	-	68	2	9	91
	栃 木 市	14	-	2	-	-	64	3	3	86
	佐 野 市	6	-	1	-	-	45	2	7	61
	鹿 沼 市	15	-	-	-	-	39	4	4	62
	日 光 市	8	-	1	-	-	68	3	14	94
	小 山 市	22	-	-	-	-	49	6	8	85
	真 岡 市	9	-	1	-	-	53	-	23	86
	大 田 原 市	6	-	1	-	-	76	-	-	83
	矢 板 市	3	-	1	-	-	18	5	-	27
	那 須 塩 原 市	10	-	1	-	-	58	6	-	75
	さ くら 市	3	-	1	-	-	44	6	-	54
	那 須 烏 山 市	3	-	1	-	-	40	-	-	44
	下 野 市	6	-	-	-	-	28	4	2	40
河内郡	上 三 川 町	3	-	-	-	-	18	-	-	21
芳賀郡	益 子 町	1	-	2	-	-	18	-	2	23
	茂 木 町	2	-	-	-	-	14	-	-	16
	市 貝 町	2	-	2	-	-	13	-	-	17
	芳 賀 町	3	-	1	-	-	15	-	1	20
下都賀郡	壬 生 町	3	-	1	-	-	26	-	-	30
	野 木 町	2	-	1	-	-	30	-	-	33
塩谷郡	塩 谷 町	2	-	1	-	-	13	-	3	19
	高 根 沢 町	3	-	-	-	-	26	-	-	29
那須郡	那 須 町	4	-	1	-	-	38	6	-	49
	那 珂 川 町	2	-	1	-	-	19	-	-	22

教育調査報告書第199号
地方教育費調査

令和6(2024)年5月 発行

編集・発行 栃木県総合教育センター
宇都宮市瓦谷町1070
TEL (028)665-7200
FAX (028)665-7217

教育調査報告書第 199 号