

おうち

テーマ

も・の・づ・く・い♪



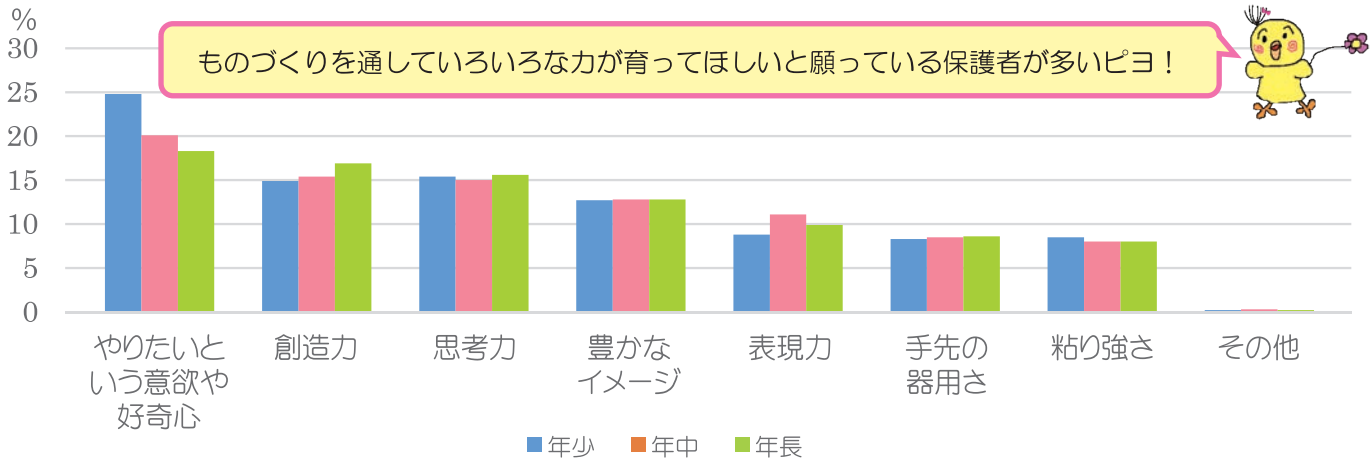
「みんなでドッジボール 楽しい!」
くぬぎ そうたさん 大同保育園(年長)

工作は思い出も作るのです。
あまり知られていないのですが、「つくってあそび」に登場した私たちにはちゃんと設定がありました。「コロりん」は五歳の小熊の男の子で、「わくわくさん」は二十代後半のデザイナーという設定でした。つまり、親子ほどの歳の差の二人であり、子ども代表の「コロりん」と大人代表の「わくわくさん」のやりとりでした。
子どものアイデアを大人が助けて形にしてあげる、そして二人で作って遊ぶ、という内容の番組だったので、その中で、番組で紹介した工作は、子どもたちの身近なものを材料として作りました。
また、番組を見終わった後、親子で一緒に作ってください、という願いが込められていましたことから、親子ですぐに作れるよう比較的小さなものが多かったのです。
番組放送中、「わくわくさんたちと同じようにできない。どうしたらよいのか?」という問い合わせをいただきました。はっきり申しまして、私たちのようにうまく作れなくてもよいのです。「親子で作った」ということ自体に意義があるので、「どうやったらできるかなあ?」「ここはこうしよう?」「こういう会話すらもとっても大切なことなのです。」
番組へも「わくわくさんとコロりんの会話が楽しい」というご意見をいただきました。ただ作るだけではなく、工作の過程での親子の会話もたっぷり楽しんでください。
私たちがテレビでいくら頑張っても親御さんたちにはかなわないことがあります。それは「子どもたちの目の前で作ってあげるインパクト」には絶対にかないません。見た目は気にしないでいっぱい親子で作ってください。
工作はおもちゃを作るだけではなく、親子の大切な思い出を作るのです。

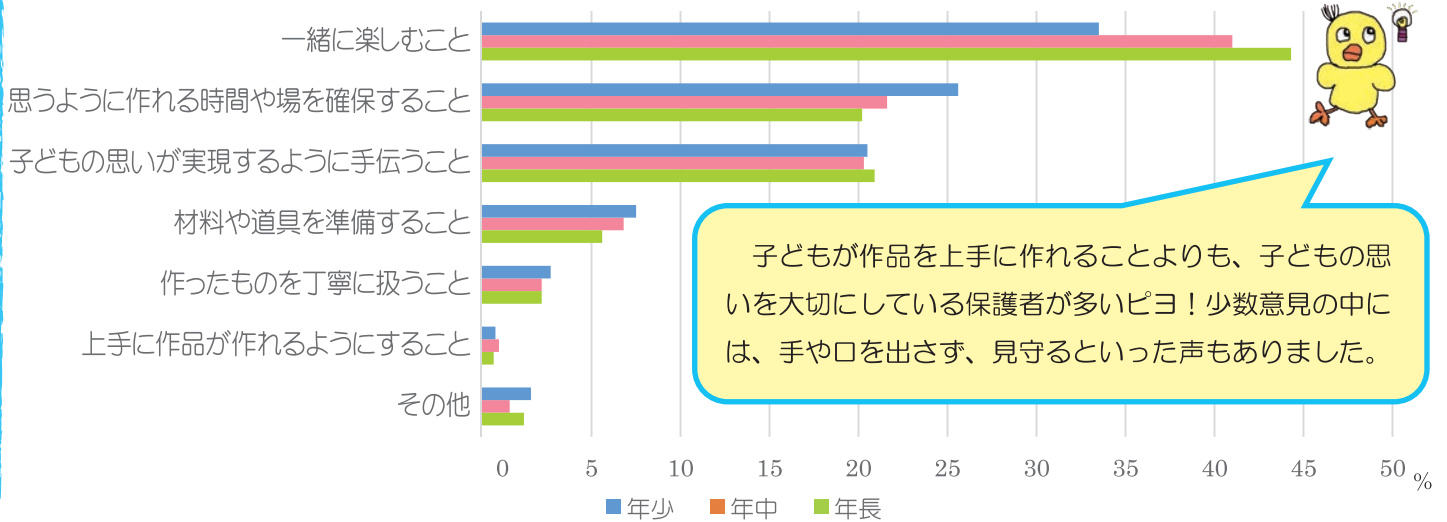


「テレビでは伝えられないこともある」
わくわくさんでおなじみの 久保田 雅人

Q1 ものづくりを通してどのようなことが育ってほしいですか？ (2つまで回答)



Q2 子どもがものづくりをするときに、保護者として大切にしていることは何ですか？ (1つだけ回答)



アンケートに寄せられたコメント

折り紙や新聞紙、空き箱で作った人形の洋服は、買った服よりも大切にしています。自分で作ると、大切にしようとする気持ちが生まれるのだと感心しました。

(真岡市中村保育所)

虫かごなど、できるだけ作ってあげています。お父さんが作る姿を見て、自分でも「作りたい！」という意欲がわいてくれたらと思っています。

(山王認定こども園)

トイレトーパーの芯、新聞紙、ティッシュ箱の空き箱で掃除機を作ってきた時は本当に驚きました。バスから降りてきた時のドヤ顔、忘れません。

(氏家幼稚園)

お悩み相談！！

教えて！専門員さん！

思いどおりにならないと、怒ったり泣いたり…どうすればいいの？



作ったものがどんどん増えていく…どうすればいいの？



そんなときは、まずはお子さんを優しく受け止め頑張った過程を褒めましょう。材料を選んだり、難しい所は手伝ったりしながら親子で一緒に作り、楽しい時間を共有してみてもいいでしょうか。その際は、大人の考えやイメージを押し付けずにお子さんのイメージに近い形で発展できるように支えてください。お子さんが、達成感・満足感を得られるよう温かく寄り添う大人の心の余裕も大切ですね。

お子さんの作ったものや描いたものは、お子さんにとっても、保護者の方にとっても宝物ですよ。まず、お子さんが描いた思いを受け止め、廊下やリビングなどの一角に飾った後、デジカメやスマホで写真を撮って、現物は処分するという方法があります。また、専用のファイルやA4ワイドのバインダーファイルなどを上手に活用して、作品集を作るのもおすすめです。思い出を形にして残せるといいですね。

幼児教育専門員
栗田英子



幼児教育専門員
栃木肇子



見て見て！こんなの作ったよ！

おりがみで、りすとくりをつくったよ！りすに、くりをたべさせてあげているんだ♪



はるとくん
さくら市立わくわく保育園(年少)

すなでつくったケーキにどんぐりをかざって♪
おたんじょうびおめでとう！



ひよりちゃん
法得幼稚園(年中)

トイレットペーパーのしんでエレベーターをつくったよ！
うえとしたに、うごかせるんだ♪




はるとくん
認定こども園さくらんぼ幼稚園(年長)

子どもが遊びの中で、かいたりつくったりするものは、子どもなりの思いや願いが込められています。大人が考えるようなものではない場合でも、それを受け止め共感することで、子どもらしくいろいろな表現を楽しむようにしていくことが大切です。

作り方


① 紙をずらして折り、切り込みを2本入れる。



② 切り込みに合わせて折り目をつける。



③ 切り込みの先を折る。



④ ずらして折った紙が重なる部分を上下に動かせばできあがり！



てづか あいりさん(5歳)
おかあさんが
チャレンジ!


久保田さんから
聞きました!

紙で作るクレーンゲーム!

遊び方



丸めた広告や新聞紙等をクレーンでキャッチ!



なかなかいい勝負です!
結果は...

どっちが多くキャッチできるか勝負だ♪



あいりちゃんの勝ち!

栃木子どもの本連絡会 からの オススメ


『時計づくりのジョニー』

エドワード・アーディゾーニ作
あべきみこ訳 こぐま社



ものをつくるのが上手な小さな男の子のジョニーは、大時計をつくらうと思いたちます。まわりの大人も友だちもみんなばかにしますが、ジョニーは部品を1つずつ集めて…。自分のやりたいことをひたすら貫くジョニーが素敵です。

栃木子どもの本連絡会
小金沢頼子さん



「子どもに読書のよるこびを」をテーマに1979年から活動しています。興味のある方は、ぜひHPを御覧ください。

<http://tochiko.holy.jp/>

家庭教育ホットライン(保護者専用)

☎ 028-665-7867



受付時間

月～金曜日 午前8:30～午後9:30

土曜日 午前8:30～午後5:30

(日曜祝日、年末年始等は留守番電話・FAXでの受付となります。)

保護者のみなさん! お子さんの育児、子育て、しつけ等家庭教育のことや友達、いじめ等対人関係のことなどで困っていること、悩んでいることはありませんか?
秘密は絶対に守ります! 一人で悩まず気軽に御相談ください!

メール相談はこちら

ホットもっとメール相談

検索



やめようと 言える勇気で いじめゼロ

栃木県教育委員会



幼児教育情報誌「おうち」第36号
発行者 栃木県総合教育センター幼児教育部
(栃木県幼児教育センター)

URL: <http://www.tochigi-edu.ed.jp/center/youji/>
*バックナンバーはホームページで読むことができます。

令和2年2月3日発行
〒320-0002 宇都宮市瓦谷町1070
TEL: 028-665-7215 FAX: 028-665-7216
E-MAIL: yokyo-c@tochigi-edu.ed.jp

