

# 学習等に関するアンケート【平成30年7月実施】集計結果

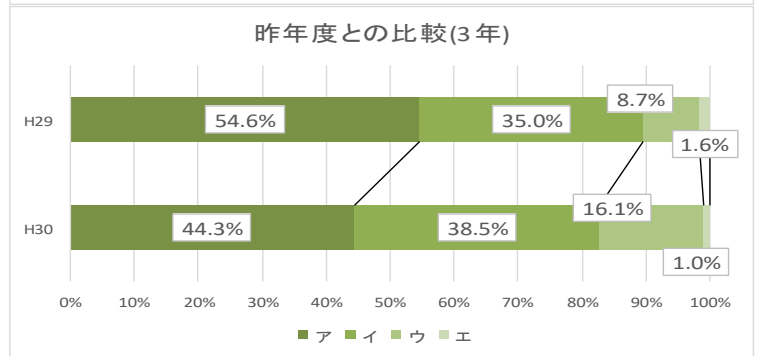
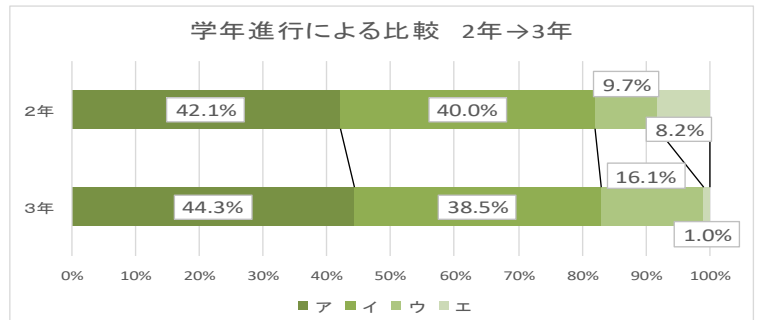
※ H29 は平成29年に実施したアンケートの全体の数値です。

学年進行による比較は、現3年生は、2年次のデータと、現2年生は1年次とのデータとの比較です。

(1) あなたの進路希望はなんですか。

ア 大学・短大    イ 専門学校    ウ 就職    エ 未定

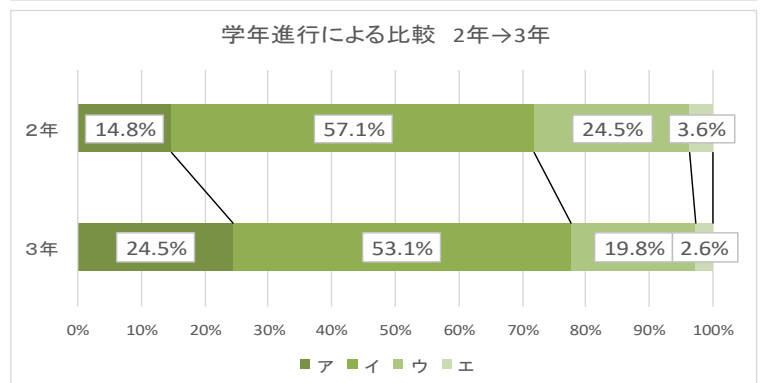
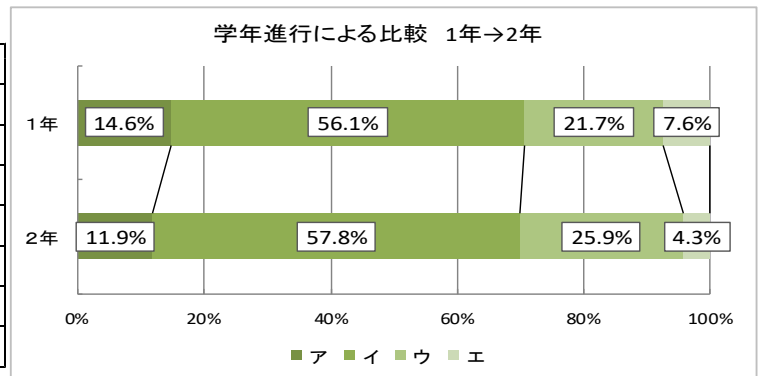
	ア	イ	ウ	エ
1年	46.4%	39.3%	3.1%	11.2%
2年	46.5%	40.6%	5.9%	7.0%
3年	44.3%	38.5%	16.1%	1.0%
男子	48.1%	30.8%	11.5%	9.6%
女子	45.2%	41.4%	7.6%	5.7%
全体	45.7%	39.5%	8.3%	6.4%
H29	46.4%	37.2%	7.8%	8.6%



(2) あなたは将来の目標等を設定し、その目標達成のために努力をしていますか。

ア 努力している    イ やや努力している    ウ あまり努力していない    エ 努力していない

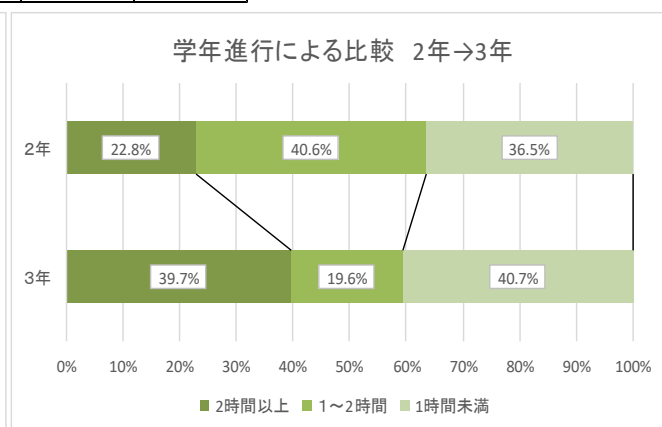
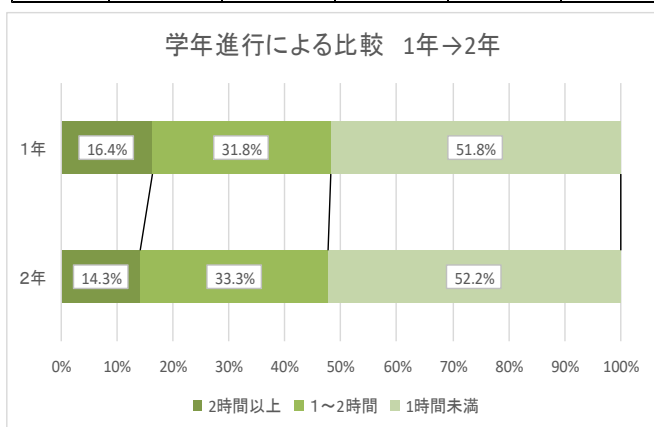
	ア	イ	ウ	エ
1年	25.4%	51.3%	22.3%	1.0%
2年	11.9%	57.8%	25.9%	4.3%
3年	24.5%	53.1%	19.8%	2.6%
男子	14.4%	52.9%	27.9%	4.8%
女子	22.1%	54.3%	21.5%	2.1%
全体	20.7%	54.0%	22.6%	2.6%
H29	17.7%	57.5%	20.7%	4.2%



(3) 普段の家庭学習はどの程度していますか。毎日の平均時間で教えてください。

ア 4時間以上    イ 3時間以上    ウ 2時間以上    エ 1時間以上  
オ 30分以上    カ 30分未満    キ 0分

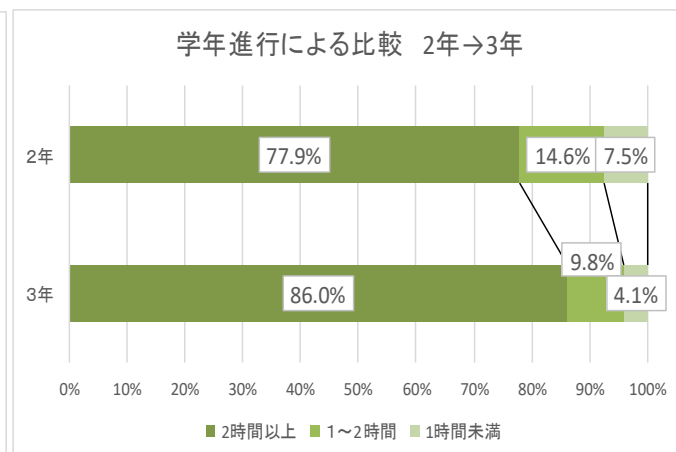
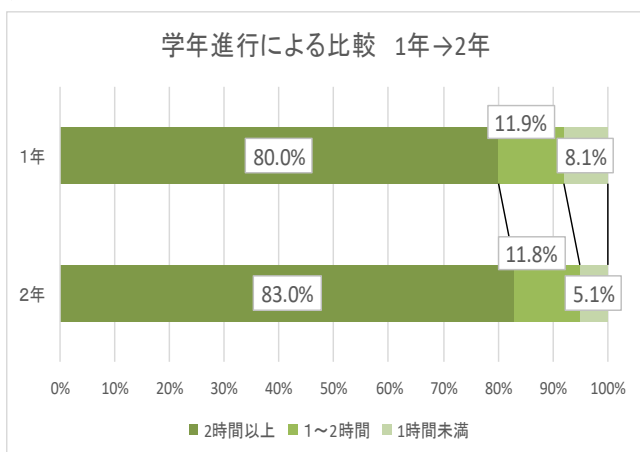
	ア	イ	ウ	エ	オ	カ	キ
1年	2.0%	1.0%	15.7%	33.8%	28.3%	17.2%	2.0%
2年	1.0%	1.5%	11.8%	33.3%	25.6%	17.9%	8.7%
3年	8.8%	14.9%	16.0%	19.6%	12.9%	14.4%	13.4%
男子	1.9%	2.8%	15.7%	26.9%	21.3%	20.4%	11.1%
女子	4.4%	6.5%	14.2%	29.4%	22.5%	15.7%	7.3%
全体	3.9%	5.8%	14.5%	29.0%	22.3%	16.5%	8.0%
H29	0.5%	2.4%	13.4%	31.8%	18.3%	22.2%	11.3%



(4) テスト直前やテスト期間中の家庭学習はどの程度しますか。

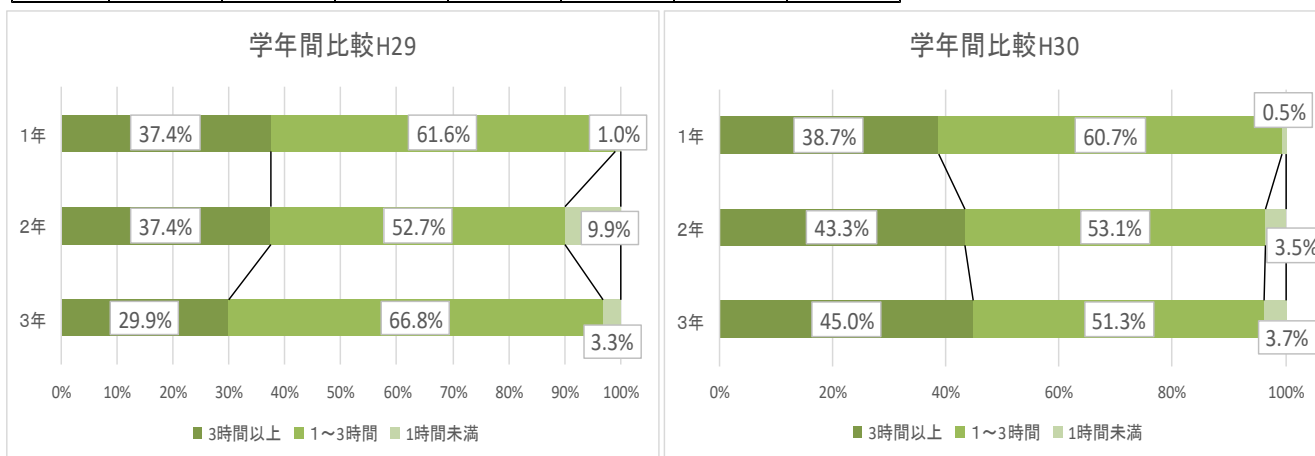
ア 4時間以上    イ 3時間以上    ウ 2時間以上    エ 1時間以上  
オ 30分以上    カ 30分未満    キ 0分

	ア	イ	ウ	エ	オ	カ	キ
1年	13.3%	32.7%	30.6%	18.4%	4.1%	0.5%	0.5%
2年	29.7%	28.2%	25.1%	11.8%	2.6%	1.0%	1.5%
3年	38.3%	30.1%	17.6%	9.8%	1.0%	2.1%	1.0%
男子	18.3%	26.0%	29.8%	15.4%	4.8%	1.9%	3.8%
女子	29.0%	31.3%	23.3%	12.9%	2.1%	1.0%	0.4%
全体	27.1%	30.3%	24.5%	13.4%	2.6%	1.2%	1.0%
H29	22.6%	31.7%	25.7%	11.9%	5.7%	1.9%	0.5%



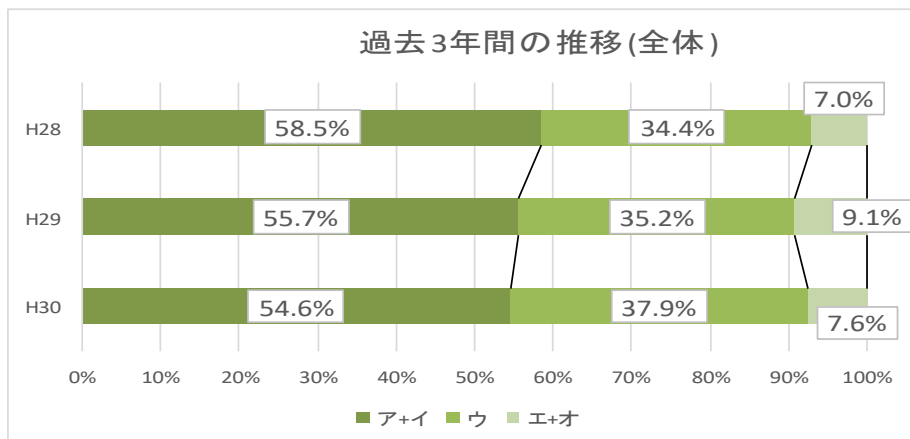
- (5) 学習以外の目的で、スマートフォンやパソコン等を毎日どの程度利用していますか。  
 ア 4時間以上    イ 3時間以上    ウ 2時間以上    エ 1時間以上  
 オ 30分以上    カ 30分未満    キ 0分

	ア	イ	ウ	エ	オ	カ	キ
1年	17.3%	21.4%	28.6%	26.0%	6.1%	0.5%	0.0%
2年	17.0%	26.3%	35.1%	18.0%	1.5%	0.5%	1.5%
3年	21.2%	23.8%	35.8%	15.5%	2.1%	1.6%	0.0%
男子	17.5%	26.2%	34.0%	19.4%	2.9%	0.0%	0.0%
女子	18.8%	23.3%	32.9%	20.0%	3.3%	1.0%	0.6%
全体	18.5%	23.8%	33.1%	19.9%	3.3%	0.9%	0.5%
H29	14.2%	25.2%	31.6%	20.7%	6.0%	2.1%	0.2%



- (6) 新聞やテレビ・インターネットなどから社会の情報を得ていますか。  
 ア 毎日得ている    イ ほぼ毎日得ている    ウ ときどき得ている  
 エ あまり得ていない    オ 得ていない

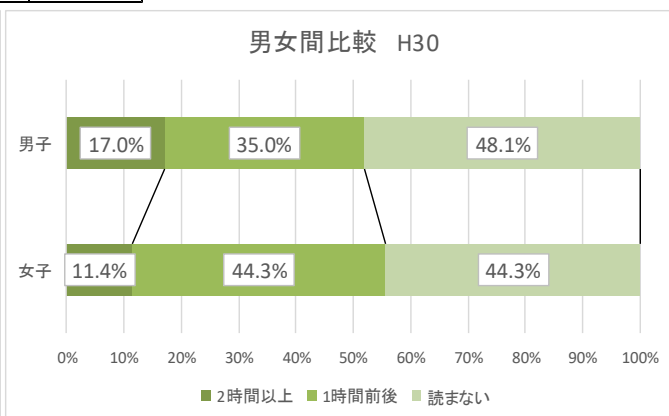
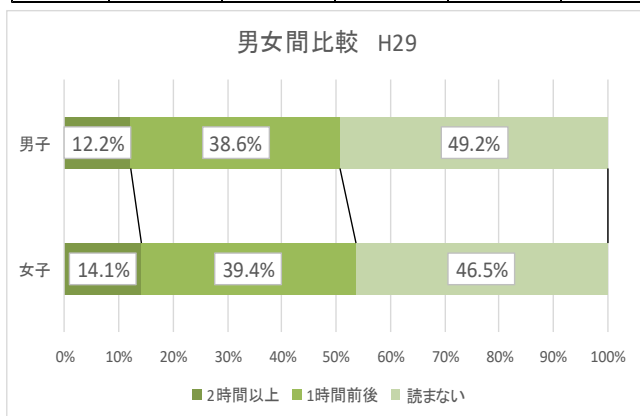
	ア	イ	ウ	エ	オ
1年	27.4%	28.9%	39.6%	3.6%	0.5%
2年	26.8%	26.3%	37.1%	7.2%	2.6%
3年	27.6%	26.6%	37.0%	5.7%	3.1%
男子	23.1%	24.0%	45.2%	4.8%	2.9%
女子	28.2%	28.0%	36.3%	5.6%	1.9%
全体	27.3%	27.3%	37.9%	5.5%	2.1%
H29	24.6%	31.1%	35.2%	7.7%	1.4%



(7) 読書（朝読を含む）はどの程度しますか。1週間の平均時間で教えてください。

ア 4時間以上    イ 3時間以上    ウ 2時間以上    エ 1時間以上  
オ 50分程度    カ ほとんど読まない

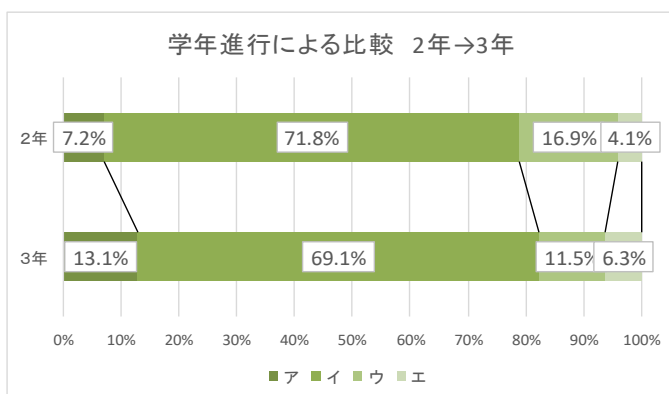
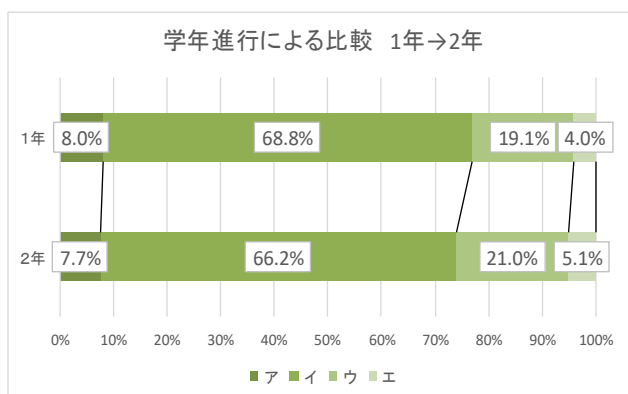
	ア	イ	ウ	エ	オ	カ
1年	3.0%	3.5%	8.1%	15.7%	28.3%	41.4%
2年	1.1%	3.7%	2.7%	11.2%	39.6%	41.7%
3年	2.1%	3.6%	9.3%	11.4%	21.8%	51.8%
男子	3.8%	3.8%	9.4%	14.2%	20.8%	48.1%
女子	1.7%	3.6%	6.1%	12.5%	31.8%	44.3%
全体	2.1%	3.6%	6.7%	12.8%	29.8%	45.0%
H29	3.1%	3.6%	6.5%	13.2%	29.8%	43.8%



(8) 現在、あなたは学習に意欲がありますか。

ア 意欲がある    イ やや意欲がある    ウ あまり意欲がない    エ 意欲がない  
※ウまたはエと答えた人はその理由 \_\_\_\_\_

	ア	イ	ウ	エ
1年	14.3%	66.3%	15.8%	3.6%
2年	7.7%	66.2%	21.0%	5.1%
3年	13.1%	69.1%	11.5%	6.3%
男子	9.7%	64.1%	18.4%	7.8%
女子	12.1%	67.8%	15.7%	4.4%
全体	11.7%	67.2%	16.2%	5.0%
H29	9.3%	68.7%	17.6%	4.5%



(9) 授業の時、学習の準備をしてチャイム前に着席していますか。

ア 着席している イ ほぼ着席している ウ あまり着席していない エ 着席していない

	ア	イ	ウ	エ
1年	52.3%	45.6%	1.5%	0.5%
2年	58.8%	39.2%	2.1%	0.0%
3年	64.2%	33.2%	2.1%	0.5%
男子	55.8%	42.3%	1.9%	0.0%
女子	59.0%	38.7%	1.9%	0.4%
全体	58.4%	39.3%	1.9%	0.3%
H29	65.1%	32.4%	2.5%	0.0%

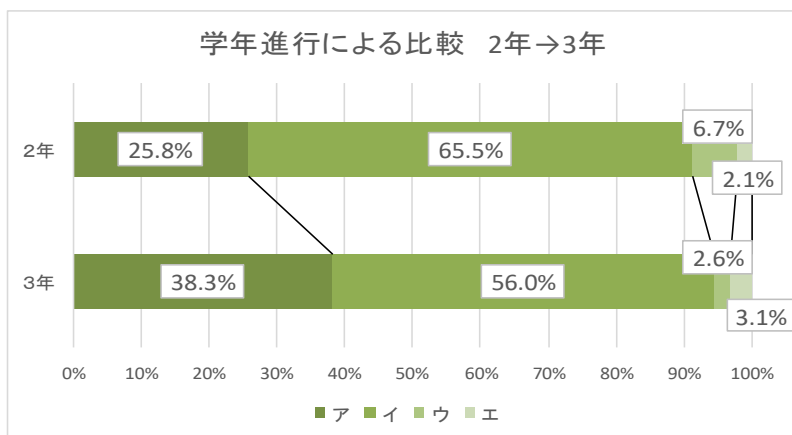
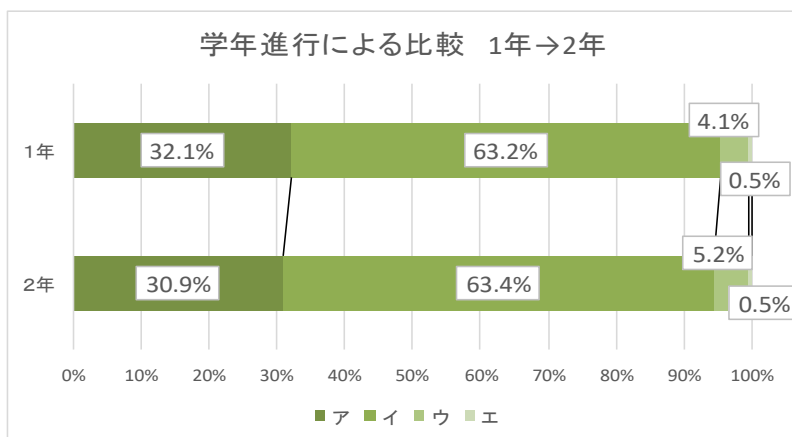


(10) 授業に集中していますか。

ア 集中している イ やや集中している ウ あまり集中していない エ 集中していない

※ウまたはエと答えた人はその理由\_\_\_\_\_

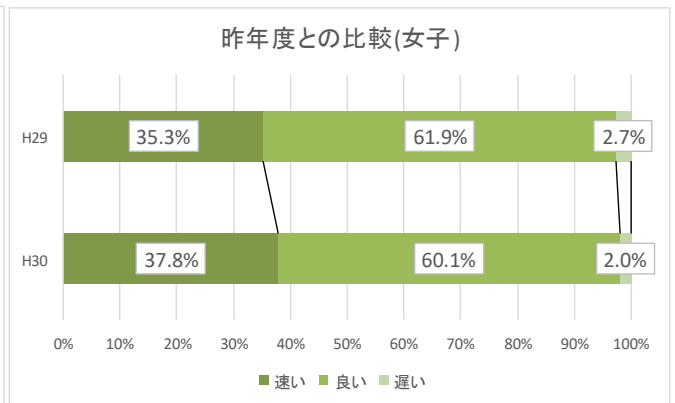
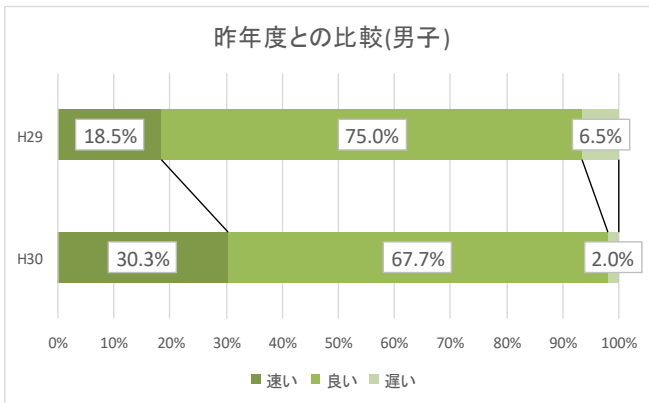
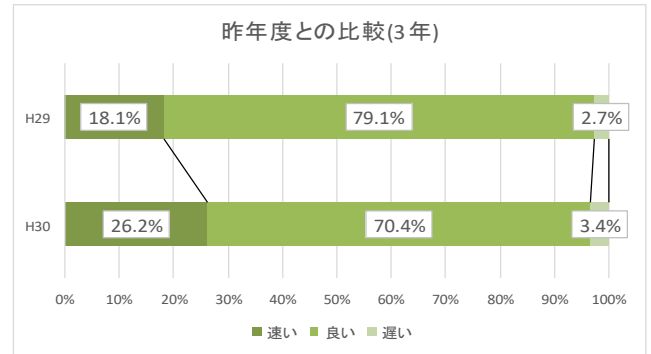
	ア	イ	ウ	エ
1年	45.1%	50.8%	4.1%	0.0%
2年	30.9%	63.4%	5.2%	0.5%
3年	38.3%	56.0%	2.6%	3.1%
男子	36.5%	53.8%	7.7%	1.9%
女子	38.5%	57.3%	3.1%	1.0%
全体	38.1%	56.7%	4.0%	1.2%
H29	31.0%	61.8%	6.1%	1.0%



(11) 全体的に授業の進捗はどう感じていますか。

ア 速い    イ やや速い    ウ ちょうど良い    エ やや遅い    オ 遅い

	ア	イ	ウ	エ	オ
1年	5.6%	36.0%	56.2%	1.1%	1.1%
2年	6.2%	35.4%	57.9%	0.6%	0.0%
3年	2.2%	24.0%	70.4%	3.4%	0.0%
男子	3.0%	27.3%	67.7%	1.0%	1.0%
女子	5.0%	32.8%	60.1%	1.8%	0.2%
全体	4.7%	31.8%	61.5%	1.7%	0.4%
H29	4.1%	28.5%	64.1%	3.0%	0.4%

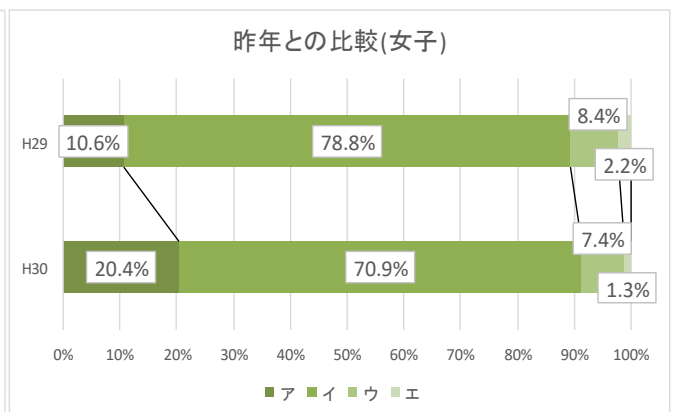
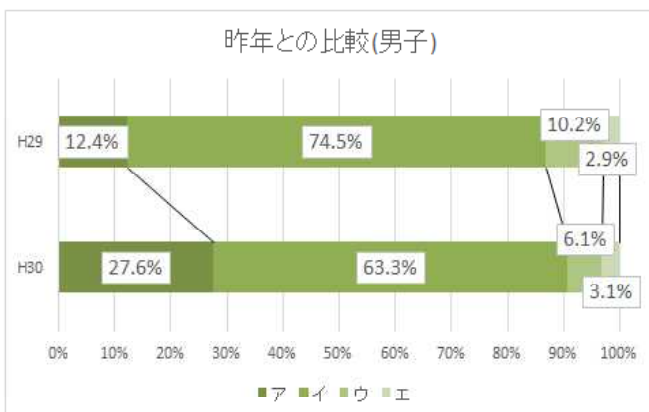


(12) 全体的に授業の内容はあなたのレベルやニーズ (求めているもの) に合っていますか。

ア 合っている    イ やや合っている    ウ あまり合っていない    エ 合っていない

※ウまたはエと答えた人はその理由 \_\_\_\_\_

	ア	イ	ウ	エ
1年	22.7%	71.0%	5.7%	0.6%
2年	20.0%	70.6%	7.8%	1.7%
3年	22.3%	67.0%	8.0%	2.7%
男子	27.6%	63.3%	6.1%	3.1%
女子	20.4%	70.9%	7.4%	1.3%
全体	21.7%	69.5%	7.2%	1.7%
H29	12.4%	78.7%	7.8%	1.1%

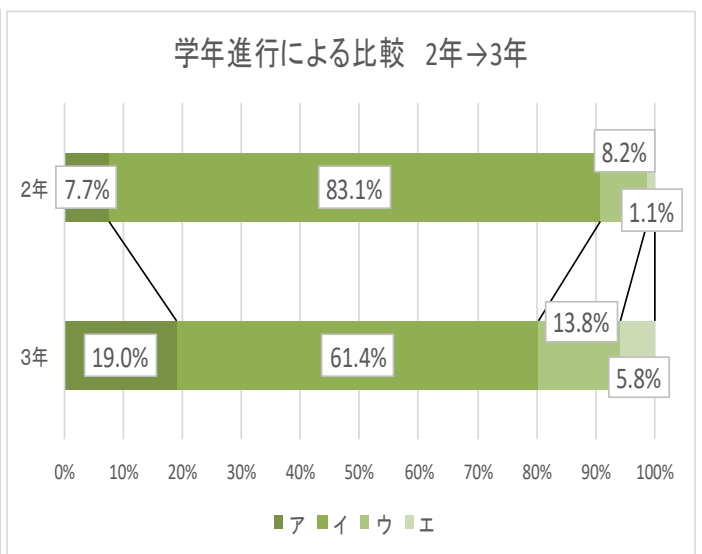
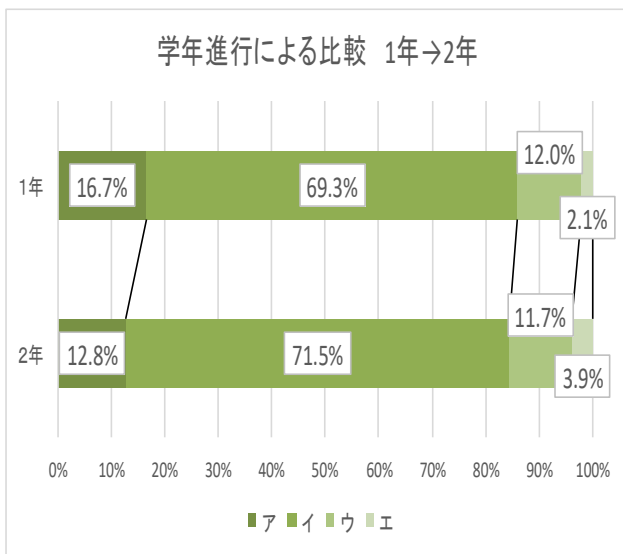


(13) 学習に関する質問等を先生にしやすい雰囲気ですか。

ア しやすい イ ややしやすい ウ ややしにくい エ しにくい

※ウまたはエと答えた人はその理由 \_\_\_\_\_

	ア	イ	ウ	エ
1年	22.3%	60.9%	10.1%	6.7%
2年	12.8%	71.5%	11.7%	3.9%
3年	19.0%	61.4%	13.8%	5.8%
男子	21.0%	61.0%	10.0%	8.0%
女子	17.4%	65.3%	12.3%	4.9%
全体	18.1%	64.5%	11.9%	5.5%
H29	12.9%	74.7%	10.6%	1.8%



(14) あなたの進路実現のためにさらに授業時数を増やしてほしいと思う教科はありますか。

ア ない      イ 国語      ウ 英語      エ 数学      オ 理科  
カ 地歴公民      キ 家庭      ク 体育      ケ 芸術      コ その他 (                                  )

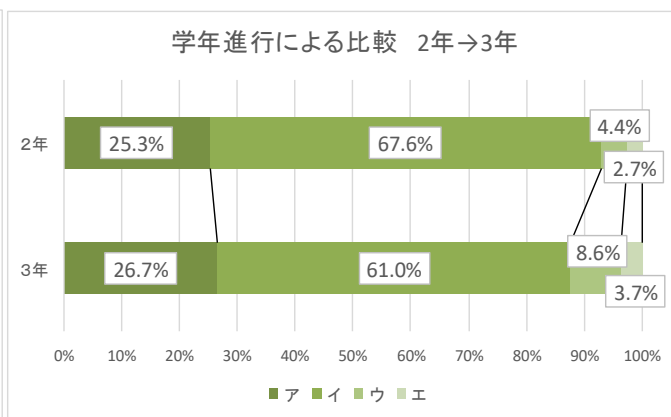
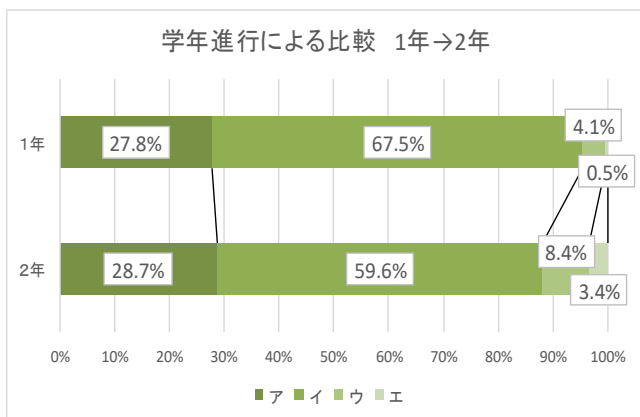
	ア	イ	ウ	エ	オ	カ	キ	ク	ケ	コ
1年	39.9%	7.3%	10.9%	7.3%	7.8%	4.1%	6.7%	5.7%	5.7%	4.7%
2年	53.6%	5.0%	11.0%	3.3%	5.0%	3.9%	5.5%	3.9%	6.1%	2.8%
3年	61.7%	8.3%	5.7%	2.6%	0.5%	3.6%	4.1%	3.1%	6.7%	3.6%
男子	46.5%	10.1%	9.1%	4.0%	4.0%	5.1%	4.0%	6.1%	5.1%	6.1%
女子	52.8%	6.2%	9.2%	4.5%	4.5%	3.6%	5.8%	3.8%	6.4%	3.2%
全体	51.7%	6.9%	9.2%	4.4%	4.4%	3.9%	5.5%	4.2%	6.2%	3.7%
H29	56.1%	5.0%	8.5%	4.5%	4.5%	3.0%	6.7%	3.8%	4.7%	3.2%

(15) あなたは現在学習している内容が、将来役に立つと思いますか。

ア 役に立つ    イ やや役に立つ    ウ あまり役に立たない    エ 役に立たない

※ウまたはエと答えた人はその理由 \_\_\_\_\_

	ア	イ	ウ	エ
1年	34.3%	61.3%	4.4%	0.0%
2年	28.7%	59.6%	8.4%	3.4%
3年	26.7%	61.0%	8.6%	3.7%
男子	33.3%	57.6%	5.1%	4.0%
女子	29.1%	61.3%	7.6%	2.0%
全体	29.9%	60.6%	7.1%	2.4%
H29	27.1%	64.6%	6.1%	2.2%



(16) 現在、あなたは学習の他に何を身につけるべきだと思っていますか。

ア 基本的な生活習慣    イ 自主性    ウ 協調性    エ 責任感  
 オ 道徳心    カ 健康・体力    キ その他 ( )

	ア	イ	ウ	エ	オ	カ	キ
1年	29.7%	23.3%	7.9%	14.9%	5.4%	18.3%	0.5%
2年	26.1%	25.6%	10.0%	10.6%	10.6%	16.1%	1.1%
3年	19.6%	36.7%	16.1%	8.0%	5.5%	12.6%	1.5%
男子	28.0%	27.0%	10.0%	10.0%	3.0%	19.0%	3.0%
女子	24.5%	28.9%	11.6%	11.4%	7.9%	15.0%	0.6%
全体	25.1%	28.6%	11.4%	11.2%	7.1%	15.7%	1.0%
H29	24.0%	30.1%	11.5%	11.0%	7.5%	14.6%	1.3%

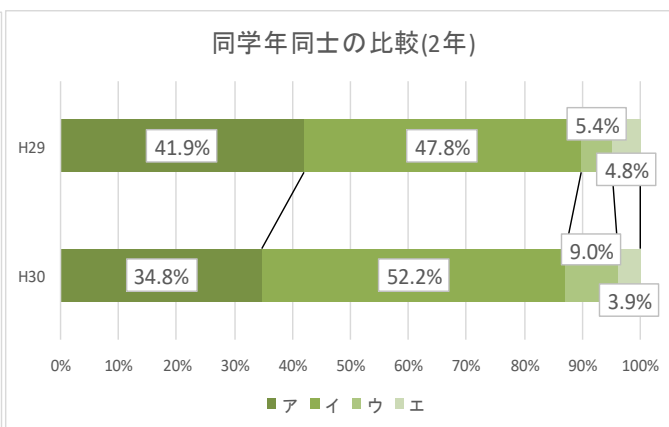
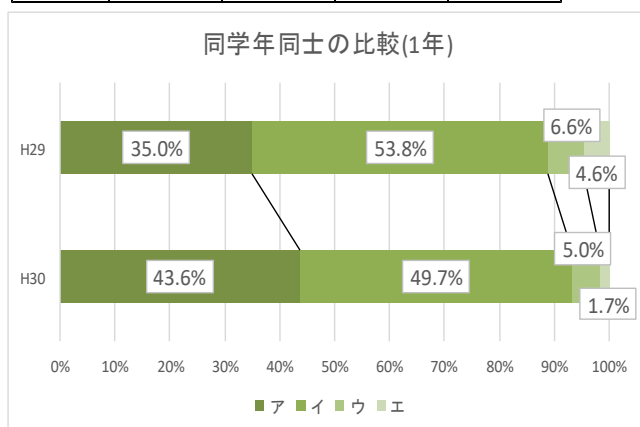


(17) 家庭において、学校での出来事を家の人に話しますか。

ア 話しをする    イ やや話をする    ウ あまり話をしない    エ 話をしない

※ウまたはエと答えた人はその理由 \_\_\_\_\_

	ア	イ	ウ	エ
1年	43.6%	49.7%	5.0%	1.7%
2年	34.8%	52.2%	9.0%	3.9%
3年	44.7%	42.0%	9.0%	4.3%
男子	19.2%	62.6%	13.1%	5.1%
女子	46.0%	44.6%	6.5%	2.9%
全体	41.1%	47.9%	7.7%	3.3%
H29	39.4%	49.4%	6.7%	4.4%



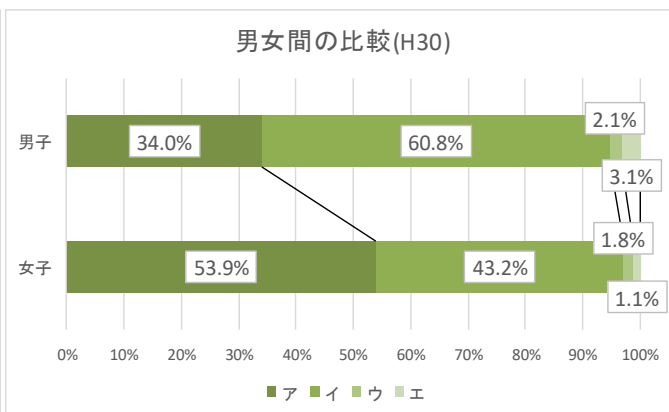
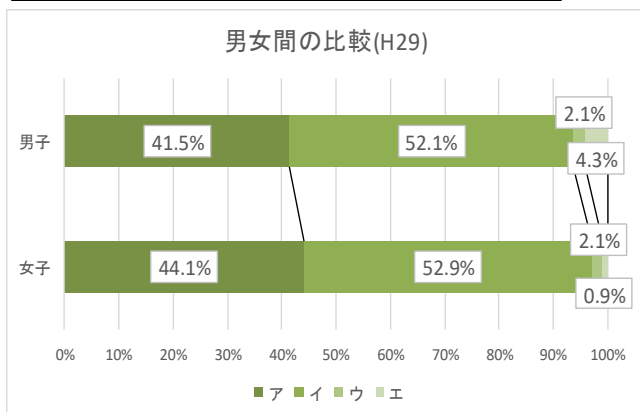
(18) 家の人にはあなたの学習や生活に対して、協力や理解をしてくれていますか。

ア 理解をしてくれる    イ やや理解をしてくれる    ウ あまり理解をしてくれない

エ 理解をしてくれない

※ウまたはエと答えた人はその理由 \_\_\_\_\_

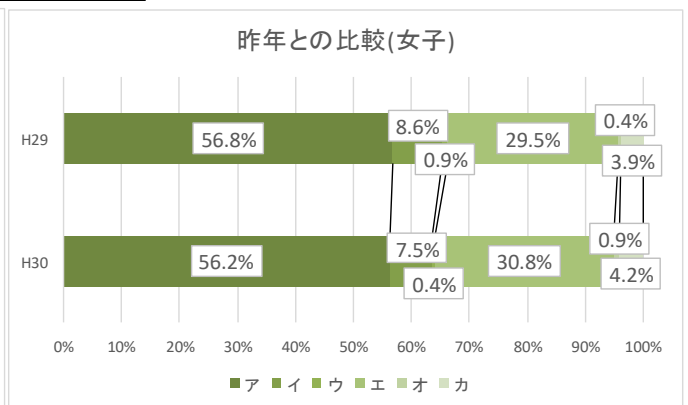
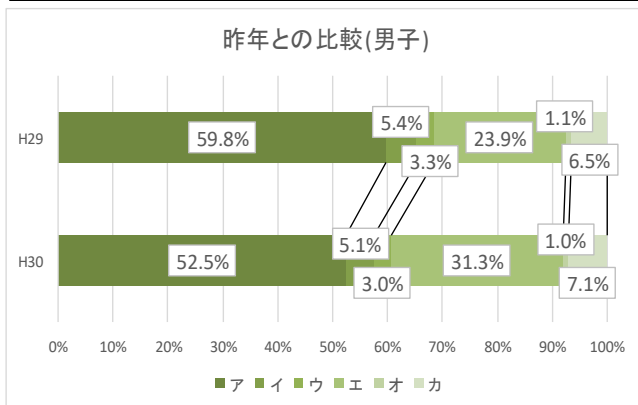
	ア	イ	ウ	エ
1年	54.5%	42.3%	1.6%	1.6%
2年	46.4%	49.7%	2.8%	1.1%
3年	50.3%	47.0%	1.1%	1.6%
男子	34.0%	60.8%	2.1%	3.1%
女子	53.9%	43.2%	1.8%	1.1%
全体	50.5%	46.3%	1.8%	1.4%
H29	43.7%	52.8%	2.1%	1.4%



(19) 現在、誰が最も自分のことをよく理解してくれていると思いますか。

- ア 両親・保護者      イ 兄弟姉妹      ウ 先生      エ 友達  
オ 先輩・後輩      カ その他 (                                      )

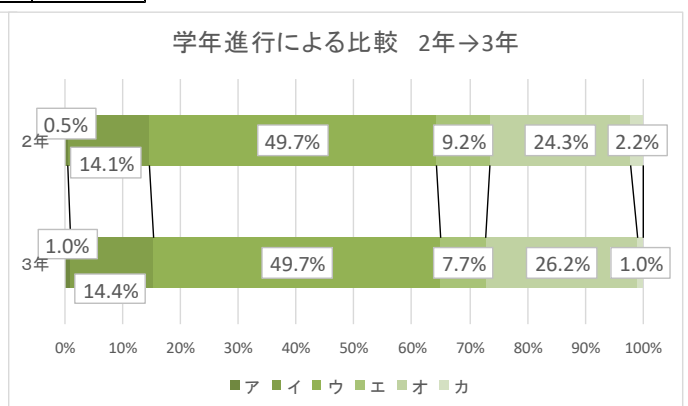
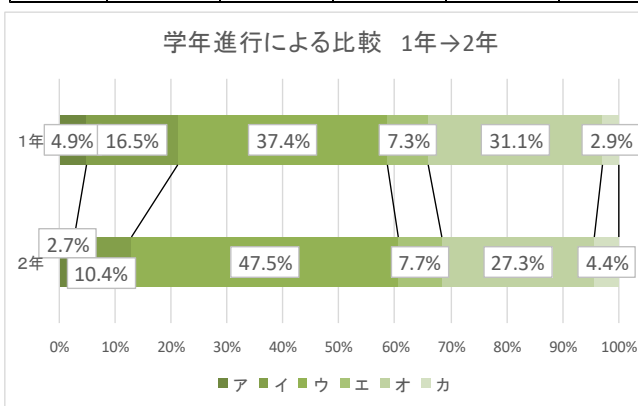
	ア	イ	ウ	エ	オ	カ
1年	54.6%	6.5%	0.0%	35.7%	0.5%	2.7%
2年	54.4%	6.1%	1.7%	28.9%	1.7%	7.2%
3年	57.5%	8.6%	1.1%	28.0%	0.5%	4.3%
男子	52.5%	5.1%	3.0%	31.3%	1.0%	7.1%
女子	56.2%	7.5%	0.4%	30.8%	0.9%	4.2%
全体	55.5%	7.1%	0.9%	30.9%	0.9%	4.7%
H29	57.3%	8.1%	1.3%	28.5%	0.5%	4.3%



(20) 何をしている時が最も充実していると感じますか。(3年生は部活動引退前の時点で答える)

- ア 学習      イ 部活動      ウ 趣味      エ 家族といるとき  
オ 友人といるとき      カ その他 (                                      )

	ア	イ	ウ	エ	オ	カ
1年	5.8%	21.2%	33.9%	6.9%	30.7%	1.6%
2年	2.7%	10.4%	47.5%	7.7%	27.3%	4.4%
3年	1.0%	14.4%	49.7%	7.7%	26.2%	1.0%
男子	7.9%	22.8%	43.6%	4.0%	16.8%	5.0%
女子	2.1%	13.7%	43.8%	8.2%	30.5%	1.7%
全体	3.2%	15.3%	43.7%	7.4%	28.0%	2.3%
H29	2.9%	15.2%	44.3%	7.8%	26.7%	3.1%



ご協力ありがとうございました。