

III 資料分析結果

1 社会教育主事有資格教員の配置状況

平成18年度社会教育主事資格取得者等一覧表をもとに、県内の社会教育主事有資格教員の配置状況を調べた。

①社会教育主事有資格教員配置状況

表13 社会教育主事有資格教員配置状況（平成18年8月末現在）

学校種	学校数	有資格教員数	有資格教員 配置学校数	配置率
小学校	418	435	277	66.3%
中学校	168	241	127	75.6%
高校*	70	91	54	77.1%
盲・聾・養	14	27	14	100.0%
計	670	794	472	70.4%

(*宇都宮東高等学校附属中学校職員は宇都宮東高校に含む)

参考 栃木県内の社会教育主事有資格者の配置状況（平成18年8月末現在）

社会教育主事・社会教育主事有資格者数 962名

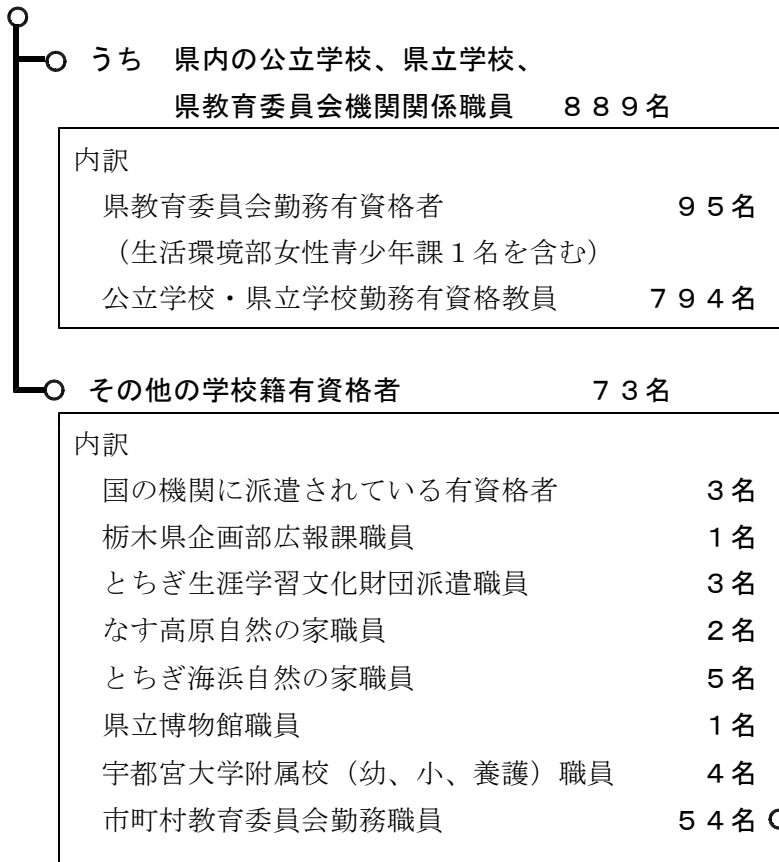


表14 地区別
市町村勤務職員数

河内	6
上都賀	7
芳賀	8
下都賀	10
塩谷	6
那須	8
南那須	1
安足	8
県計	54

市町村別有資格教員配置状況(小学校)

表15 市町村別有資格教員配置状況(小学校)

	市 町 村 名	学校数	配置校	配置率	資格者数	教育事務所名	学校数	配置校	配置率	資格者数
1	宇 都 宮 市	59	37	62.7%	53	河内教育事務所	75	49	65.3%	75
2	上 河 内 町	3	2	66.7%	4					
3	河 内 町	6	5	83.3%	10					
4	上 三 川 町	7	5	71.4%	8					
5	鹿 沼 市	28	17	60.7%	28	上都賀教育事務所	58	38	65.5%	68
6	日 光 市	28	19	67.9%	34					
7	西 方 町	2	2	100.0%	6					
8	真 岡 市	15	10	66.7%	15	芳賀教育事務所	37	25	67.6%	39
9	二 宮 町	4	4	100.0%	5					
10	益 子 町	7	3	42.9%	6					
11	茂 木 町	4	3	75.0%	5					
12	市 貝 町	4	3	75.0%	4					
13	芳 賀 町	3	2	66.7%	4					
14	小 山 市	27	13	48.1%	19	下都賀教育事務所	82	54	65.9%	72
15	栃 木 市	15	11	73.3%	13					
16	都 賀 町	3	2	66.7%	4					
17	壬 生 町	8	7	87.5%	8					
18	下 野 市	12	8	66.7%	11					
19	大 平 町	4	4	100.0%	6					
20	野 木 町	5	2	40.0%	3					
21	藤 岡 町	4	4	100.0%	4					
22	岩 舟 町	4	3	75.0%	4					
23	矢 板 市	12	9	75.0%	11					
24	塩 谷 町	7	6	85.7%	8	塩谷教育事務所	35	26	74.3%	38
25	さ く ら 市	10	7	70.0%	12					
26	高 根 沢 町	6	4	66.7%	7					
27	大 田 原 市	23	13	56.5%	24	那須教育事務所	61	42	68.9%	69
28	那 須 町	13	11	84.6%	16					
29	那 須 塩 原 市	25	18	72.0%	29					
30	那 須 烏 山 市	9	8	88.9%	12	南那須教育事務所	20	17	85.0%	27
31	那 珂 川 町	11	9	81.8%	15					
32	佐 野 市	28	15	53.6%	25	安足教育事務所	50	26	52.0%	47
33	足 利 市	22	11	50.0%	22					
	全 体 (栃 木 県)	418	277	66.3%	435					

平成18年8月末現在

市町村別有資格教員配置状況(中学校)

表16 市町村別有資格教員配置状況(中学校)

	市 町 村 名	学校数	配置校	配置率	資格者数	教育事務所名	学校数	配置校	配置率	資格者数
1	宇 都 宮 市	21	13	61.9%	20	河内教育事務所	28	19	67.9%	30
2	上 河 内 町	1	1	100.0%	1					
3	河 内 町	3	3	100.0%	6					
4	上 三 川 町	3	2	66.7%	3					
5	鹿 沼 市	10	8	80.0%	15	上都賀教育事務所	28	22	78.6%	44
6	日 光 市	17	13	76.5%	25					
7	西 方 町	1	1	100.0%	4					
8	真 岡 市	6	5	83.3%	11	芳賀教育事務所	18	13	72.2%	25
9	二 宮 町	3	2	66.7%	4					
10	益 子 町	3	2	66.7%	4					
11	茂 木 町	4	2	50.0%	3					
12	市 貝 町	1	1	100.0%	2					
13	芳 賀 町	1	1	100.0%	1					
14	小 山 市	11	10	90.9%	16	下都賀教育事務所	32	29	90.6%	47
15	栃 木 市	7	5	71.4%	8					
16	都 賀 町	1	1	100.0%	1					
17	壬 生 町	2	2	100.0%	4					
18	下 野 市	4	4	100.0%	9					
19	大 平 町	2	2	100.0%	2					
20	野 木 町	2	2	100.0%	3					
21	藤 岡 町	2	2	100.0%	3					
22	岩 舟 町	1	1	100.0%	1					
23	矢 板 市	3	2	66.7%	5					
24	塩 谷 町	1	1	100.0%	3					
25	さ く ら 市	2	2	100.0%	7					
26	高 根 沢 町	2	2	100.0%	4					
27	大 田 原 市	12	8	66.7%	13	那須教育事務所	26	16	61.5%	29
28	那 須 町	4	3	75.0%	5					
29	那 須 塩 原 市	10	5	50.0%	11					
30	那 須 烏 山 市	4	3	75.0%	9	南那須教育事務所	7	5	71.4%	12
31	那 珂 川 町	3	2	66.7%	3					
32	佐 野 市	10	10	100.0%	26	安足教育事務所	21	16	76.2%	35
33	足 利 市	11	6	54.5%	9					
	全 体 (栃 木 県)	168	127	75.6%	241					

平成18年8月末現在

2 校務分掌分析

各学校の校務分掌において、生涯学習係がどのように位置づけられているか、県内の全公立学校（小学校、中学校、全日制高校、定時制・通信制高校、盲・聾・養護学校）について、校務分掌表をもとに調査した。また、地域交流等に関する係の有無も調べた。

生涯学習関連係の設置率

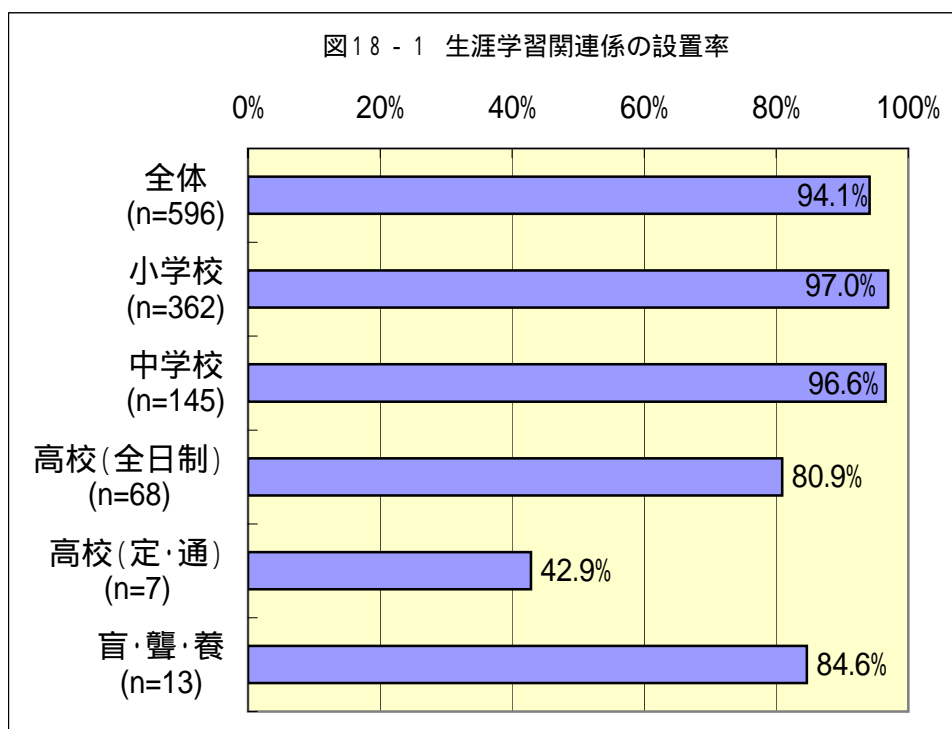


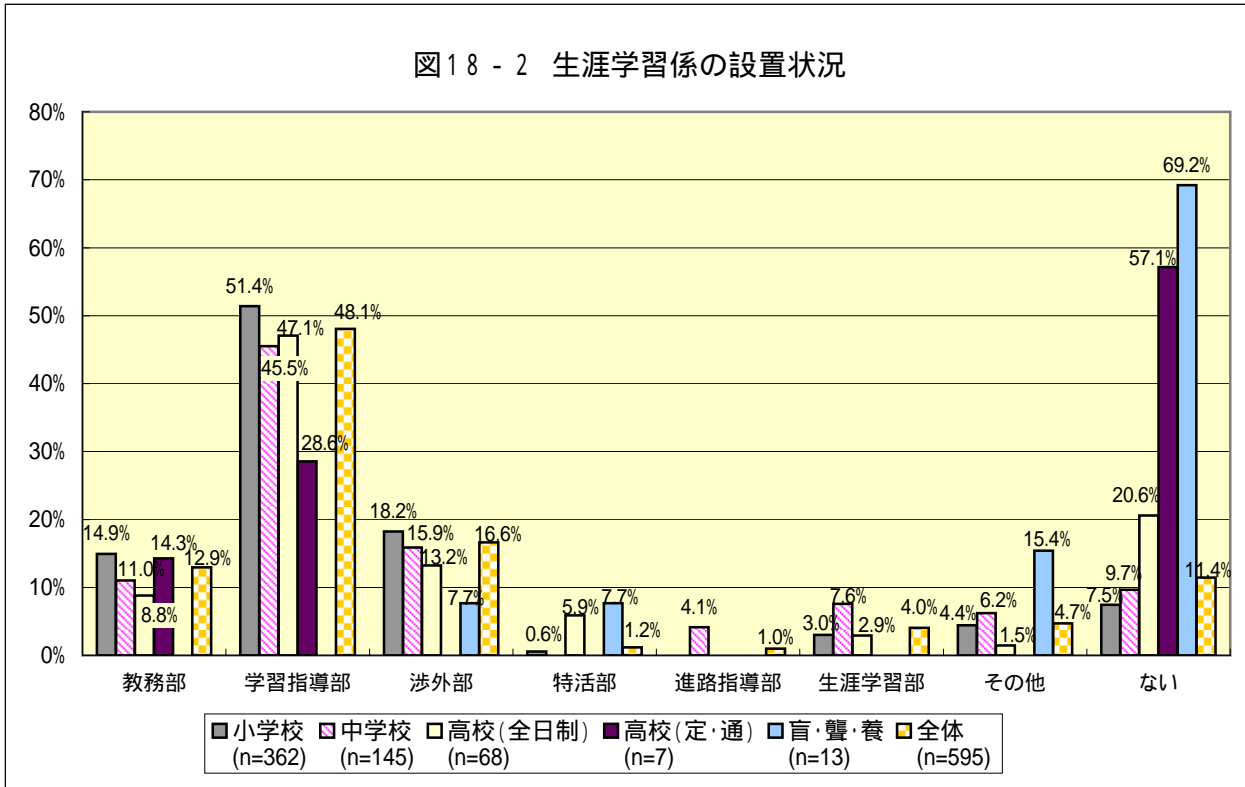
表17 生涯学習係および交流係の設置状況

	調査 学校数	1. 生涯学習係								2. 交流係			生涯学習関連の係 がない	生涯学習関連係の 設置率
		1 教務部	2 学習指導部	3 渉外部	4 特活部	5 進路指導部	6 生涯学習部	7 その他	8 ない	1 両方ある	2 交流担当のみ	3 ない		
全体	595	77	286	99	7	6	24	28	68	132	33	429	35	94.1%
小学校	362	54	186	66	2	0	11	16	27	95	16	251	11	97.0%
中学校	145	16	66	23	0	6	11	9	14	35	9	100	5	96.6%
高校(全日制)	68	6	32	9	4	0	2	1	14	1	1	66	13	80.9%
高校(通・定)	7	1	2	0	0	0	0	0	4	0	0	7	4	42.9%
盲・聾・養	13	0	0	1	1	0	0	2	9	1	7	5	2	84.6%

- ・ 生涯学習係は小学校、中学校では90%以上の学校に設置されているが、全日制高校では80%、定時制・通信制高校で40%、盲・聾・養護学校で30%程度の設置率である。
- ・ 定時制・通信制高校を除く学校種においては、生涯学習係または交流係の設置率は80%を越えている。

生涯学習系の設置状況

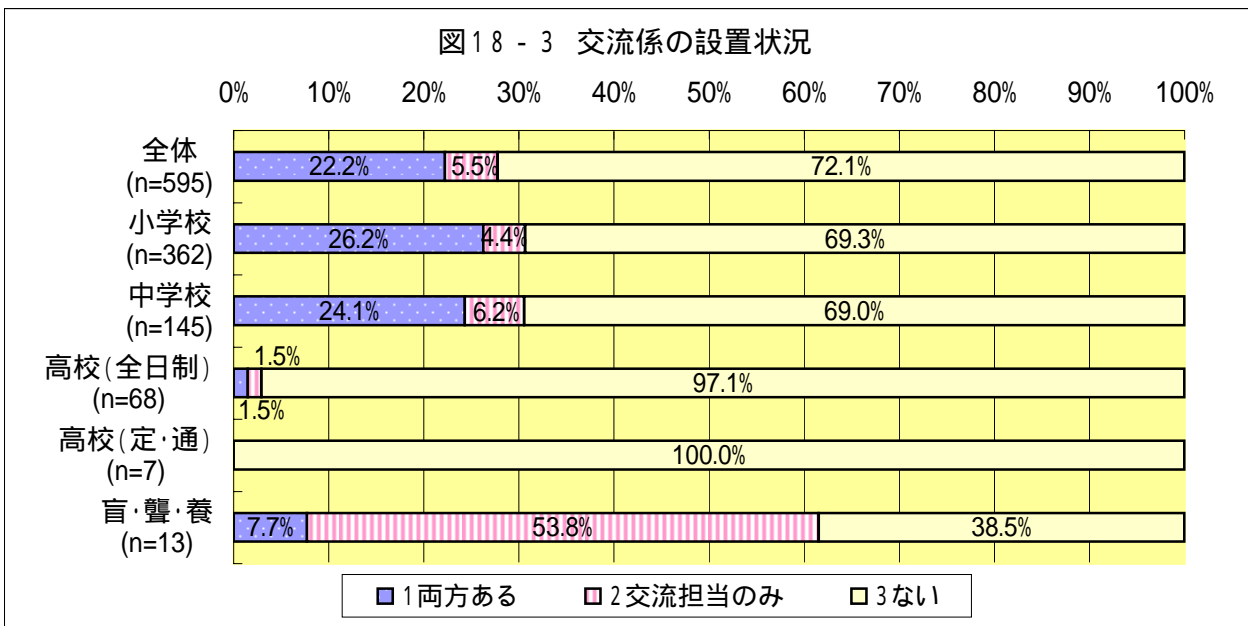
図18-2 生涯学習系の設置状況



- ・生涯学習係が設置されている場合、盲・聾・養護学校以外の学校種では学習指導部にある場合が最も多く、ついで渉外部、教務部の順である。
- ・生涯学習部として、独立した校務分掌を設置している学校がある。（小学校11校、中学校11校、全日制高校2校）

生涯学習係とは別に交流係があるか

図18-3 交流係の設置状況



- ・盲・聾・養護学校では交流係を設置している学校が多い。